

Yandex Direct

Показы
5 098 944
↓ -47.6%

Клики
29 890
↑ 14.3%

CTR
0,59 %
↑ 118.1%

Расходы
328,65 тыс. ₹
↑ 0.8%

Конверсии
398
↑ 7.9%

CPA
825,76 ₹
↓ -6.5%

Google Ads

Показы
85 619
↑ 6.2%

Клики
3 822
↓ -9.6%

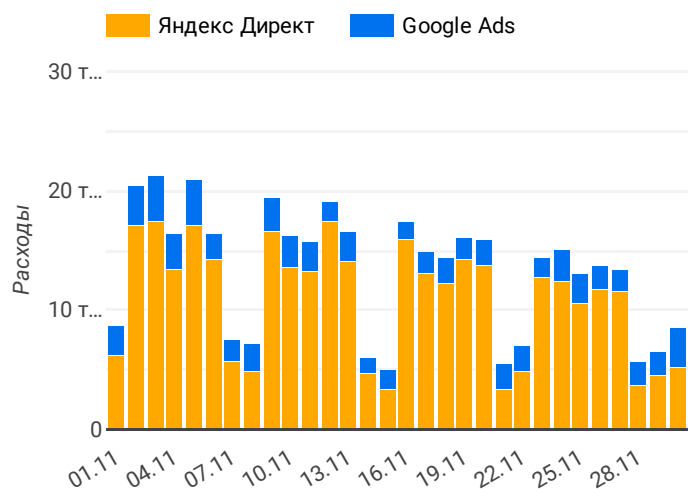
CTR
4,46 %
↓ -14.9%

Расходы
70,44 тыс. ₹
↓ -4.5%

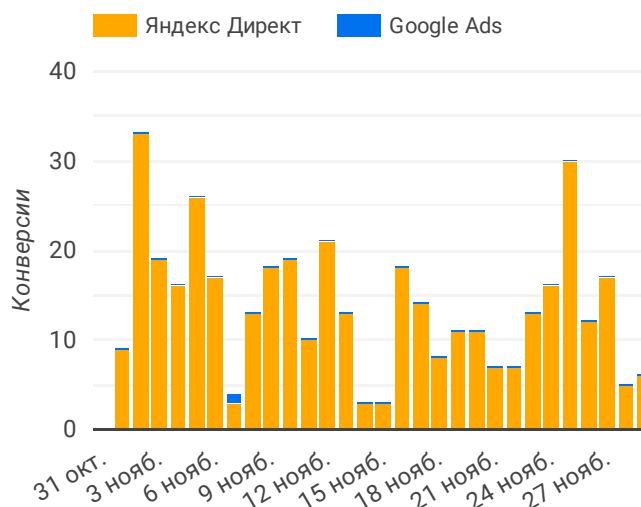
Конверсии
1
0.0%

CPA
70 440,87 ₹
↓ -4.5%

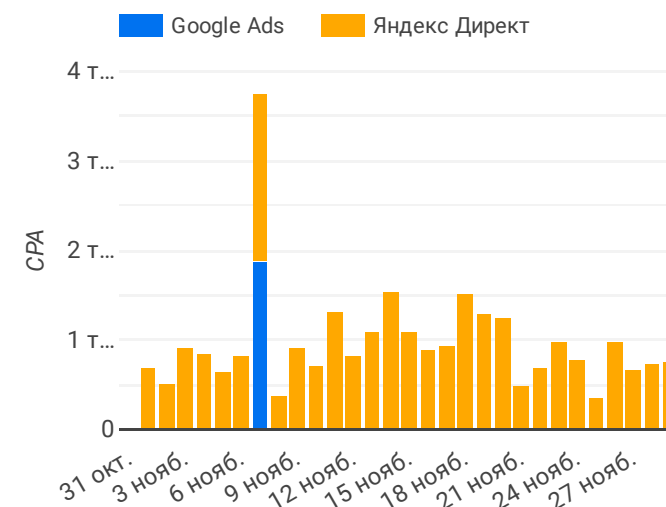
Расходы по системам



Конверсии по системам



Цена конверсий по системам



Результаты по площадкам

Тип площадки	Показы	Клики	CTR	CPC	Конверсии	CR	CPA	Расходы
Яндекс Директ поиск	159 572	12 290	7,7 %	19,38 ₹	269	2,19 %	885,23 ₹	238 126,95 ₹
Яндекс Директ сеть	4 939 372	17 600	0,36 %	5,14 ₹	129	0,73 %	701,76 ₹	90 527,01 ₹
Google Ads поиск	85 571	3 821	4,47 %	18,43 ₹	1	0,03 %	70 438,61 ₹	70 438,61 ₹
Google Ads сеть	48	1	2,08 %	2,26 ₹	0	0 %	-	2,26 ₹
Общий итог	5 184 563	33 712	0,65 %	11,84 ₹	399	1,18 %	1 000,24 ₹	399 094,83 ₹

Результаты

Источник

Рекламная система

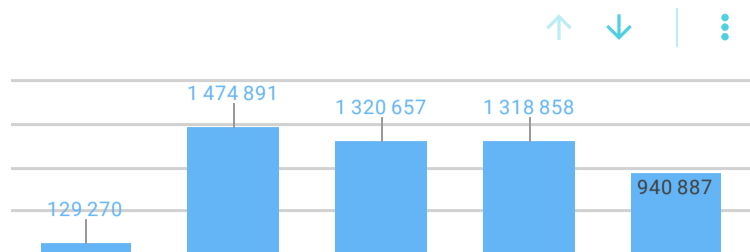
НДС

Яндекс Директ & Google Ads

Всего показов

5,2 млн

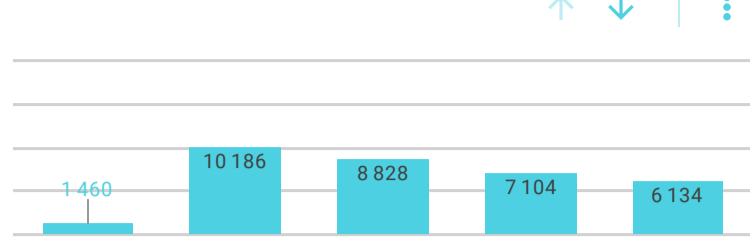
↓ -47.1%



Всего кликов

33,7 тыс.

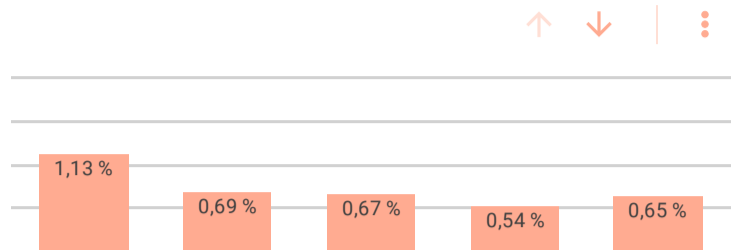
↑ 11.0%



Средняя кликабельность (CTR)

0,65 %

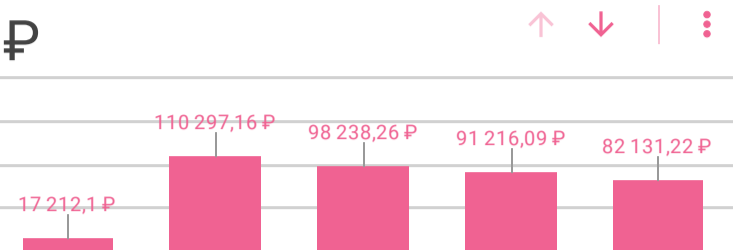
↑ 110.0%



Всего расходы

399,09 тыс. ₺

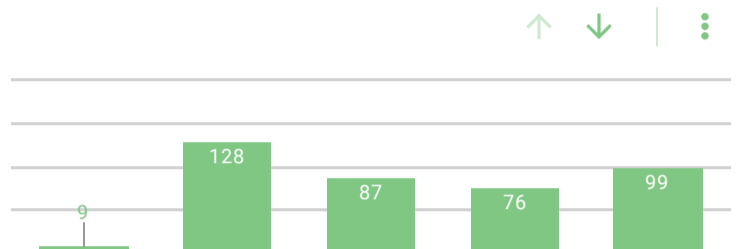
↓ -0.1%



Всего конверсий

399

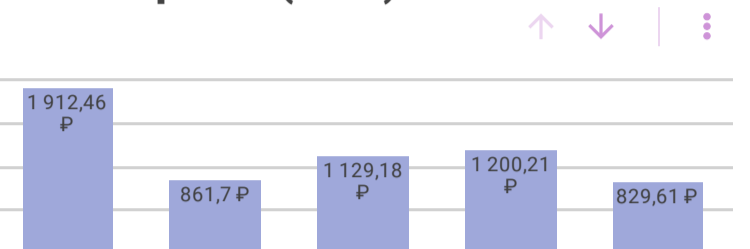
↑ 7.8%



Средняя цена конверсии (CPA)

1 000,24 ₺

↓ -7.4%



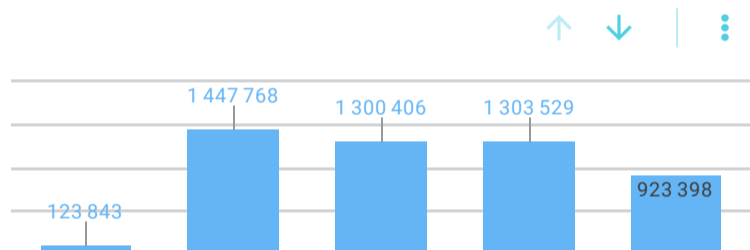
Кампания	Аккаунт	Система	Показы	Клики	CTR	Конверсии	CPA	Расходы
Стингер-2 /7 - (stinger-auto.ru)	zclickdirect-agent-47599-tmyk	Яндекс Директ	28 604	4 015	14,04 %	0	-	10 447,38 ₺
Стоунхендж Парковые навесы РСЯ/5/210	zclickdirect-agent-181815-sg9	Яндекс Директ	387 095	1 933	0,5 %	0	-	4 812,23 ₺
РегионАвто52 РСЯ/5/300	zclickdirect-agent-47599-tmyk	Яндекс Директ	104 365	1 613	1,55 %	0	-	5 791,75 ₺
Бар Дек. Чеб. - РСЯ/7/300 - (bar-decolte.ru)	zclickdirect-agent-47599-tmyk	Яндекс Директ	464 326	1 448	0,31 %	1	4 754,28 ₺	4 754,28 ₺
Меаком/7/1100	Меаком (meakom.ru)	Google Ads	30 832	1 328	4,31 %	0	-	27 814,79 ₺
Стингер /7 - (stinger-auto.ru)	zclickdirect-agent-47599-tmyk	Яндекс Директ	18 035	1 264	7,01 %	2	818,4 ₺	1 636,79 ₺
Стоунхендж Скамейки РСЯ/5/310	zclickdirect-agent-181815-sg9	Яндекс Директ	201 264	1 157	0,57 %	0	-	4 035,85 ₺

Яндекс Директ

Всего показов

5,1 млн

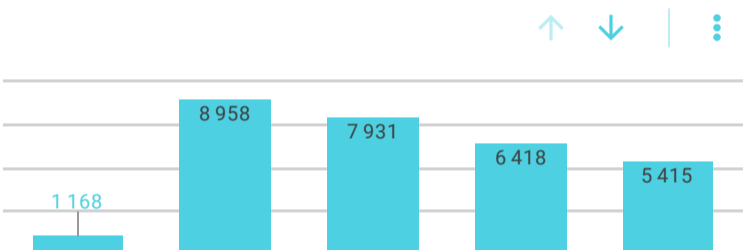
↓ -47.6%



Всего кликов

29,9 тыс.

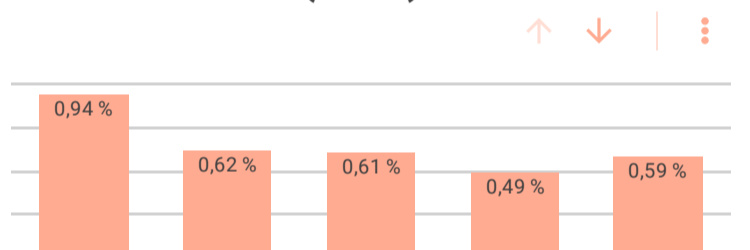
↑ 14.3%



Средняя кликабельность (CTR)

0,59 %

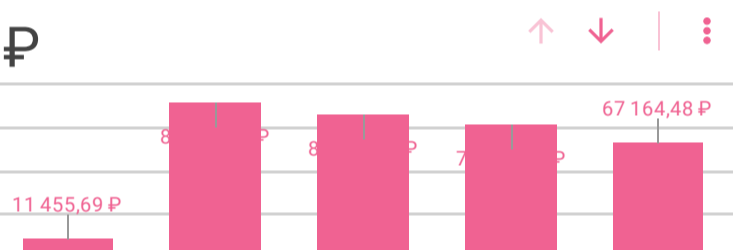
↑ 118.1%



Всего расходы

328,65 тыс. ₺

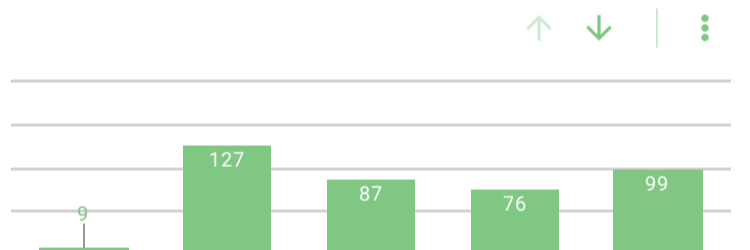
↑ 0.8%



Всего конверсий

398

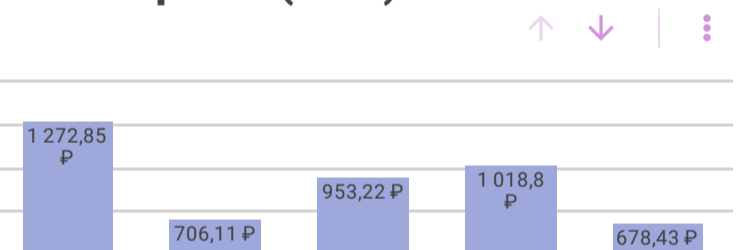
↑ 7.9%



Средняя цена конверсии (CPA)

825,76 ₺

↓ -6.5%



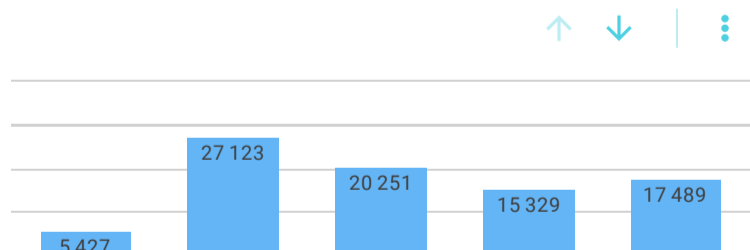
Кампания	Аккаунт	Показы	Клики	CTR	Конверсии	CPA	Расходы
Стингер-2 /7 - (stinger-auto.ru)	zclickdirect-agent-47599-tmyk	28 604	4 015	14,04 %	0	-	10 447,38 ₺
Стоунхендж Парковые навесы РСЯ/5/210	zclickdirect-agent-181815-sg9	387 095	1 933	0,5 %	0	-	4 812,23 ₺
РегионАвто52 РСЯ/5/300	zclickdirect-agent-47599-tmyk	104 365	1 613	1,55 %	0	-	5 791,75 ₺
Бар Дек. Чеб. - РСЯ/7/300 - (bar-decolte.ru)	zclickdirect-agent-47599-tmyk	464 326	1 448	0,31 %	1	4 754,28 ₺	4 754,28 ₺
Стингер /7 - (stinger-auto.ru)	zclickdirect-agent-47599-tmyk	18 035	1 264	7,01 %	2	818,4 ₺	1 636,79 ₺
Стоунхендж Скамейки РСЯ/5/310	zclickdirect-agent-181815-sg9	201 264	1 157	0,57 %	0	-	4 035,85 ₺
Кузница - РСЯ/5/490 - (кузница-нн.рф)	zclickdirect-agent-47599-tmyk	182 284	1 125	0,62 %	0	-	10 800,24 ₺

Google Ads

Всего показов

85,6 тыс.

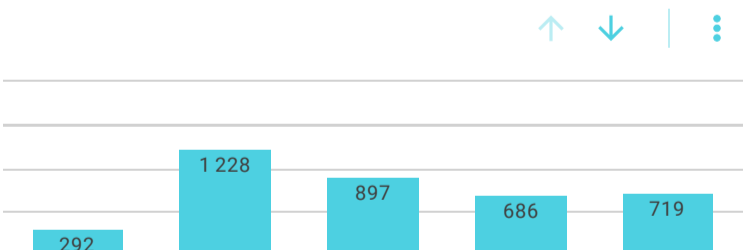
↑ 6.2%



Всего кликов

3,8 тыс.

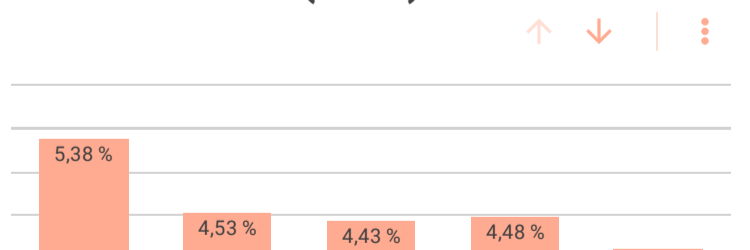
↓ -9.6%



Средняя кликабельность (CTR)

4,46 %

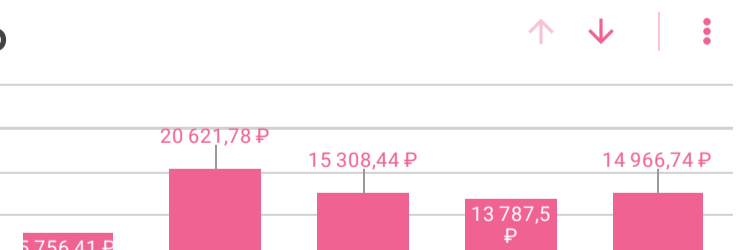
↓ -14.9%



Всего расходы

70,44 тыс. ₺

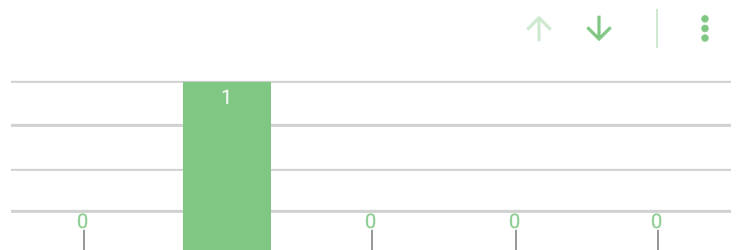
↓ -4.5%



Всего конверсий

1

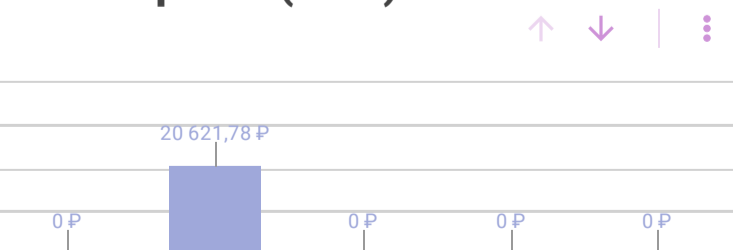
0.0%



Средняя цена конверсии (CPA)

70 440,87 ₺

↓ -4.5%



Кампания	Аккаунт	Показы	Клики	CTR	Конверсии	CPA	Расходы
Меаком/7/1100	Меаком (meakom.ru)	30 832	1 328	4,31 %	0	-	27 814,79 ₺
Стингер	Стингер (stinger-auto.ru)	13 197	688	5,21 %	0	-	903,94 ₺
Титан Нижний Новгород	Титан (titan-nnov.ru)	14 207	525	3,7 %	0	-	2 362,95 ₺
Стингер 2	Стингер (stinger-auto.ru)	1 896	422	22,26 %	0	-	2 429,87 ₺
Паз52/5/100	Паз52 (paz52.ru)	11 887	202	1,7 %	0	-	2 939,24 ₺
Пси-Практика Новая	Пси-Практика (psi-praktika.ru)	2 360	181	7,67 %	0	-	4 974,63 ₺
Обелиск/12т.	Обелиск (obelisknn.ru)	3 891	131	3,37 %	0	-	8 966,44 ₺

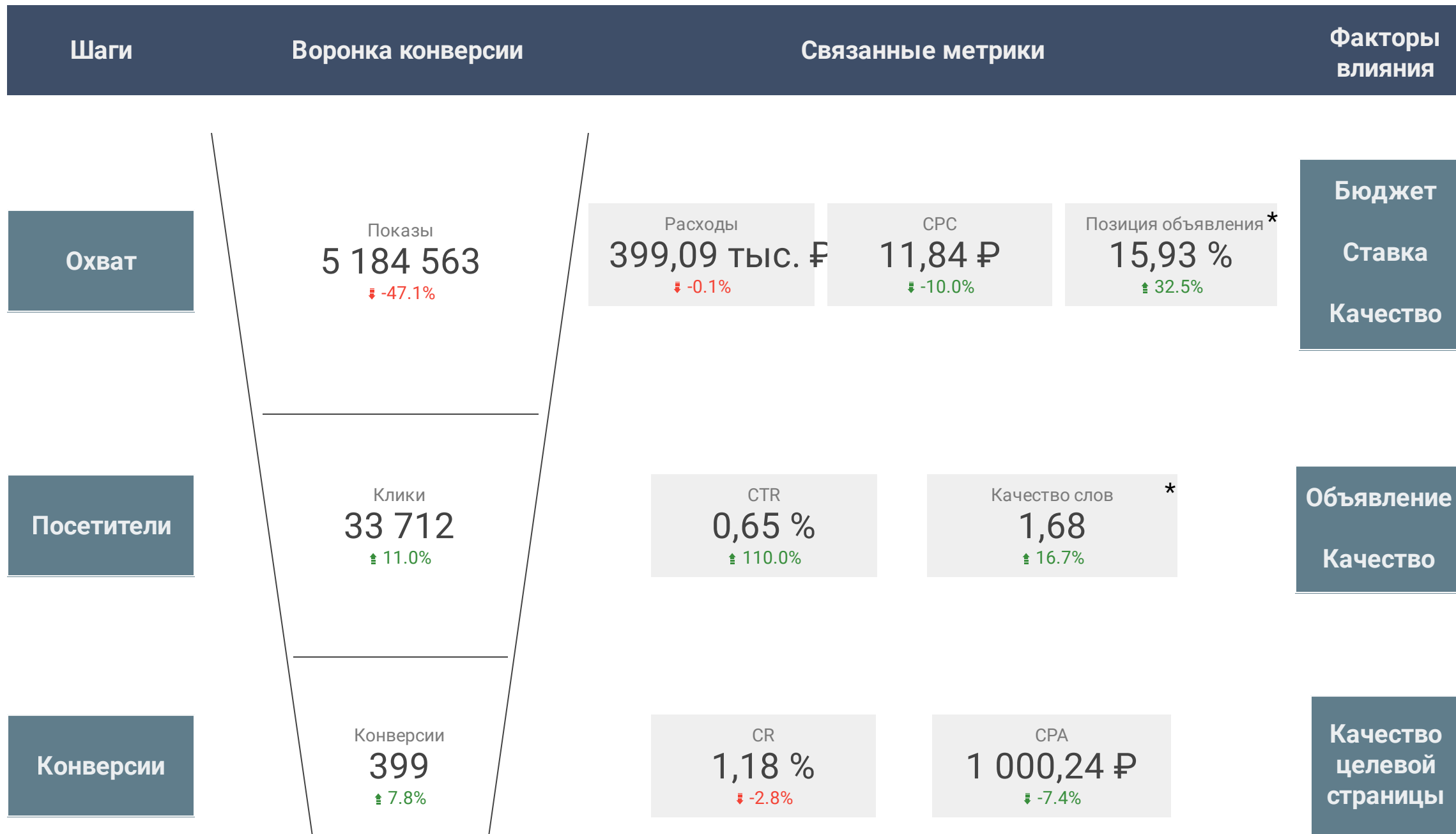
Воронка конверсии

Источник

Рекламная система

НДС

Яндекс Директ & Google Ads



* Статистика только по Google Ads

Клики и показы по дням

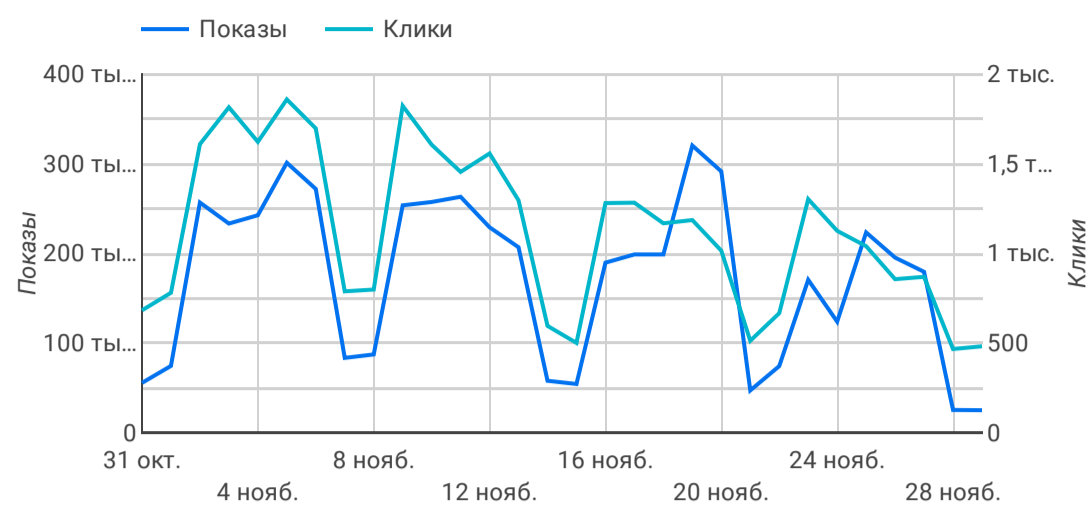
Источник

Рекламная система

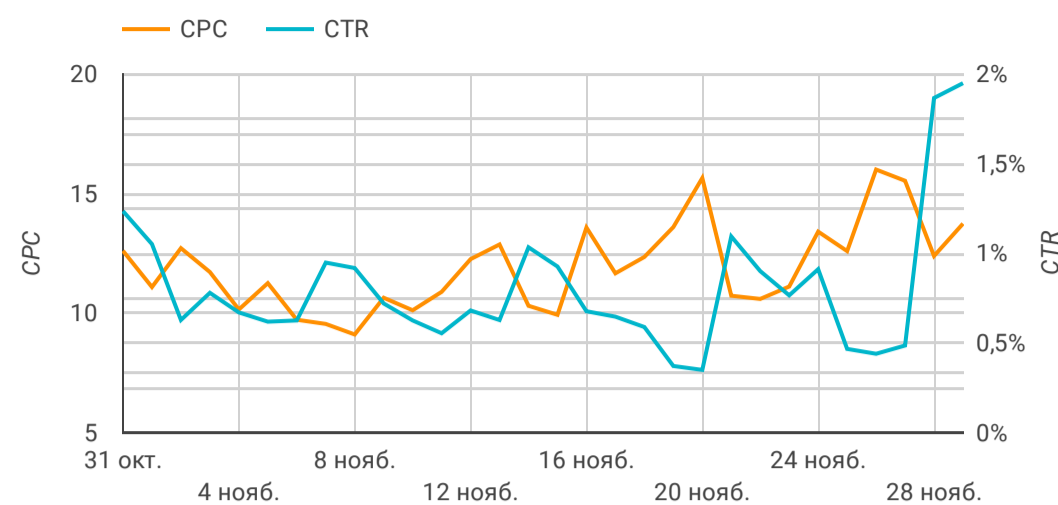
НДС

Яндекс Директ & Google Ads

Показы & Клики



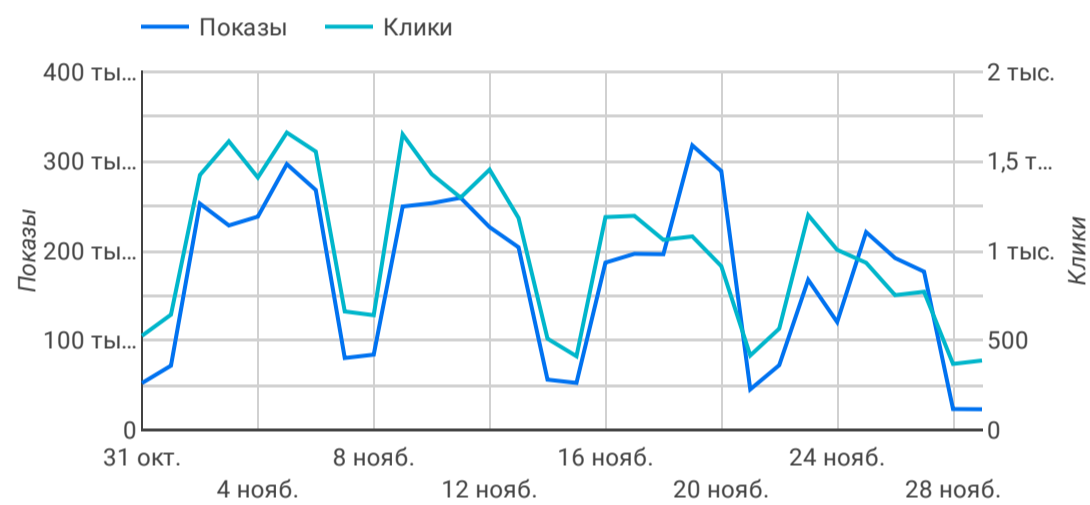
Стоимость клика & Кликабельность



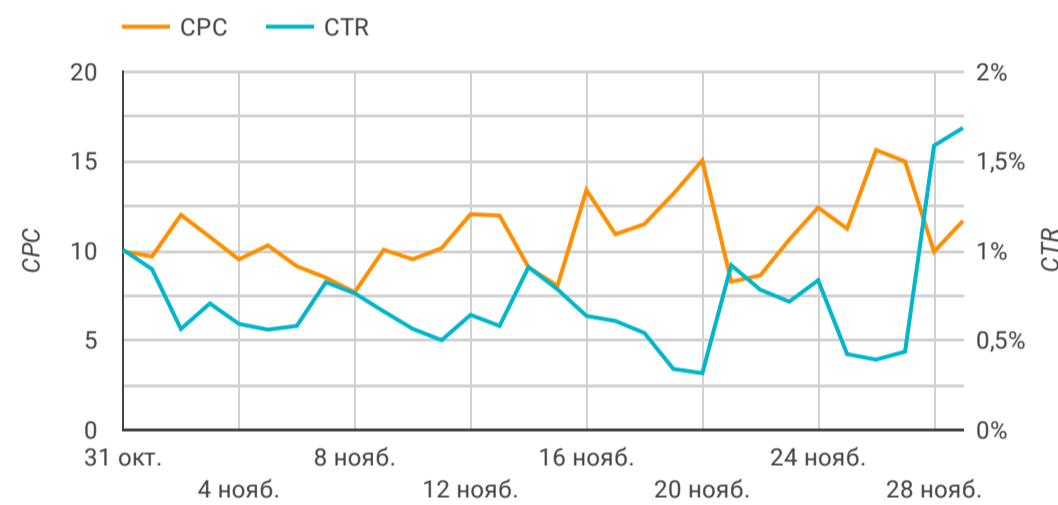
Дата	Показы	Клики	CTR	CPC	Конверсии	CR	CPA	Расходы
29 нояб. 2020 г.	24 621	480	1,95 %	13,74 Р	6	1,25 %	1 098,97 Р	6 593,84 Р
28 нояб. 2020 г.	24 909	465	1,87 %	12,38 Р	5	1,08 %	1 151,73 Р	5 758,66 Р
27 нояб. 2020 г.	179 193	868	0,48 %	15,53 Р	17	1,96 %	793,12 Р	13 483,11 Р
26 нояб. 2020 г.	195 094	855	0,44 %	16 Р	12	1,4 %	1 140,23 Р	13 682,71 Р
25 нояб. 2020 г.	223 235	1 039	0,47 %	12,59 Р	30	2,89 %	435,96 Р	13 078,74 Р
24 нояб. 2020 г.	123 537	1 125	0,91 %	13,4 Р	16	1,42 %	942,4 Р	15 078,47 Р
23 нояб. 2020 г.	170 298	1 302	0,76 %	11,1 Р	13	1 %	1 111,98 Р	14 455,69 Р
22 нояб. 2020 г.	73 889	665	0,9 %	10,58 Р	7	1,05 %	1 005,44 Р	7 038,06 Р
21 нояб. 2020 г.	46 726	511	1,09 %	10,72 Р	7	1,37 %	782,44 Р	5 477,09 Р
20 нояб. 2020 г.	291 349	1 014	0,35 %	15,65 Р	11	1,08 %	1 442,57 Р	15 868,25 Р
19 нояб. 2020 г.	320 254	1 185	0,37 %	13,59 Р	11	0,93 %	1 464,45 Р	16 108,91 Р
18 нояб. 2020 г.	198 601	1 167	0,59 %	12,34 Р	8	0,69 %	1 800,47 Р	14 403,75 Р
17 нояб. 2020 г.	198 616	1 282	0,65 %	11,66 Р	14	1,09 %	1 067,42 Р	14 943,87 Р

Яндекс Директ

Показы & Клики



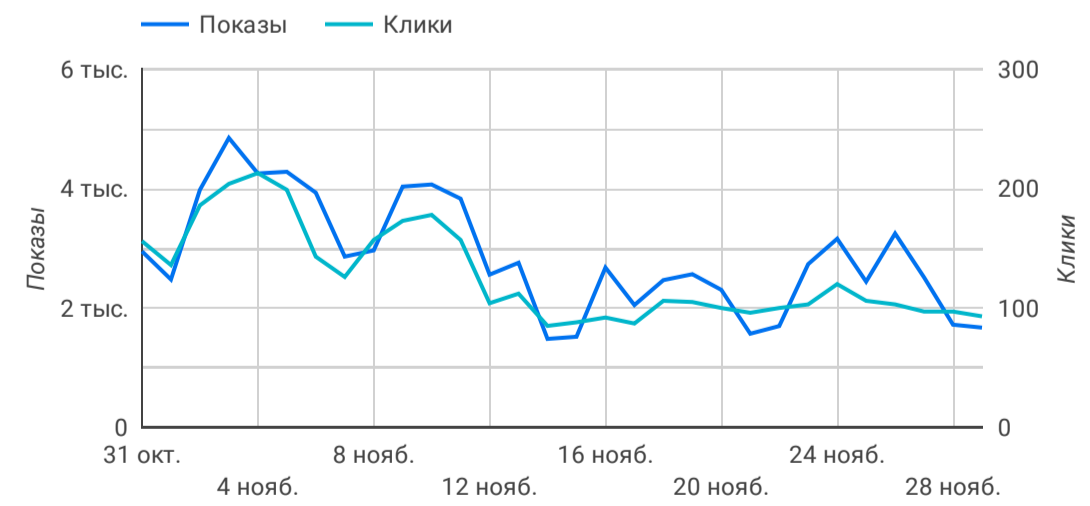
Стоимость клика & Кликабельность



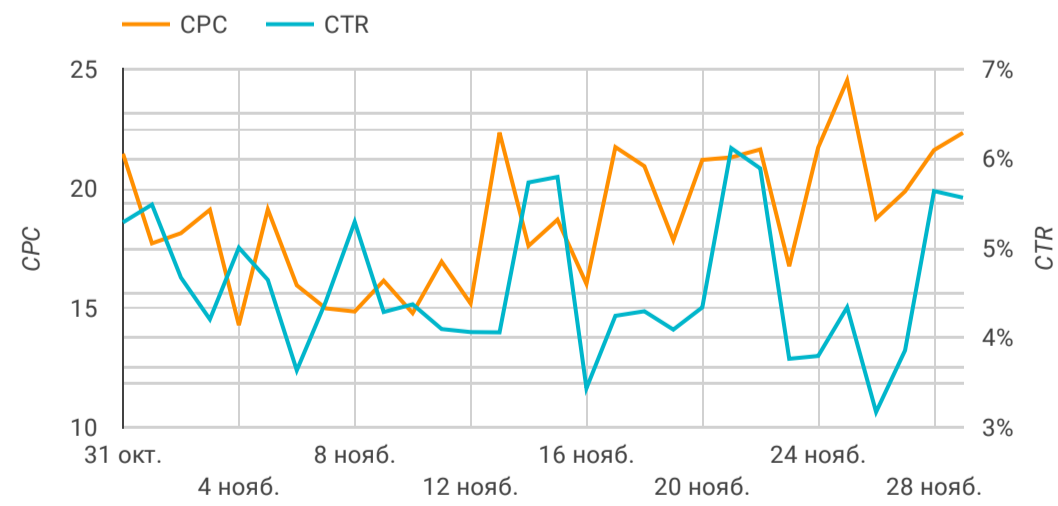
Дата	Показы	Клики	CTR	CPC	Конверсии	CR	CPA	Расходы
29 нояб. 2020 г.	22 950	387	1,69 %	11,67 Р	6	1,55 %	752,73 Р	4 516,38 Р
28 нояб. 2020 г.	23 189	368	1,59 %	9,95 Р	5	1,36 %	732,42 Р	3 662,11 Р
27 нояб. 2020 г.	176 680	771	0,44 %	14,99 Р	17	2,2 %	679,67 Р	11 554,33 Р
26 нояб. 2020 г.	191 846	752	0,39 %	15,63 Р	12	1,6 %	979,28 Р	11 751,33 Р
25 нояб. 2020 г.	220 793	933	0,42 %	11,23 Р	30	3,22 %	349,28 Р	10 478,25 Р
24 нояб. 2020 г.	120 377	1 005	0,83 %	12,41 Р	16	1,59 %	779,48 Р	12 471,7 Р
23 нояб. 2020 г.	167 563	1 199	0,72 %	10,62 Р	13	1,08 %	979,26 Р	12 730,38 Р
22 нояб. 2020 г.	72 192	565	0,78 %	8,63 Р	7	1,24 %	696,27 Р	4 873,87 Р
21 нояб. 2020 г.	45 157	415	0,92 %	8,27 Р	7	1,69 %	490,2 Р	3 431,38 Р
20 нояб. 2020 г.	289 045	914	0,32 %	15,04 Р	11	1,2 %	1 249,8 Р	13 747,85 Р
19 нояб. 2020 г.	317 688	1 080	0,34 %	13,18 Р	11	1,02 %	1 294,16 Р	14 235,71 Р
18 нояб. 2020 г.	196 134	1 061	0,54 %	11,48 Р	8	0,75 %	1 523,01 Р	12 184,04 Р
17 нояб. 2020 г.	196 567	1 195	0,61 %	10,92 Р	14	1,17 %	932,32 Р	13 052,51 Р

Google Ads

Показы & Клики



Стоимость клика & Кликабельность



Дата	Показы	Клики	CTR	CPC	Конверсии	CR	CPA	Расходы
29 нояб. 2020 г.	1 671	93	5,57 %	22,34 Р	0	0 %	-	2 077,46 Р
28 нояб. 2020 г.	1 720	97	5,64 %	21,61 Р	0	0 %	-	2 096,55 Р
27 нояб. 2020 г.	2 513	97	3,86 %	19,88 Р	0	0 %	-	1 928,78 Р
26 нояб. 2020 г.	3 248	103	3,17 %	18,75 Р	0	0 %	-	1 931,38 Р
25 нояб. 2020 г.	2 442	106	4,34 %	24,53 Р	0	0 %	-	2 600,49 Р
24 нояб. 2020 г.	3 160	120	3,8 %	21,72 Р	0	0 %	-	2 606,77 Р
23 нояб. 2020 г.	2 735	103	3,77 %	16,75 Р	0	0 %	-	1 725,31 Р
22 нояб. 2020 г.	1 697	100	5,89 %	21,64 Р	0	0 %	-	2 164,19 Р
21 нояб. 2020 г.	1 569	96	6,12 %	21,31 Р	0	0 %	-	2 045,71 Р
20 нояб. 2020 г.	2 304	100	4,34 %	21,2 Р	0	0 %	-	2 120,4 Р
19 нояб. 2020 г.	2 566	105	4,09 %	17,84 Р	0	0 %	-	1 873,2 Р
18 нояб. 2020 г.	2 467	106	4,3 %	20,94 Р	0	0 %	-	2 219,71 Р
17 нояб. 2020 г.	2 049	87	4,25 %	21,74 Р	0	0 %	-	1 891,36 Р

Конверсии по дням

Источник

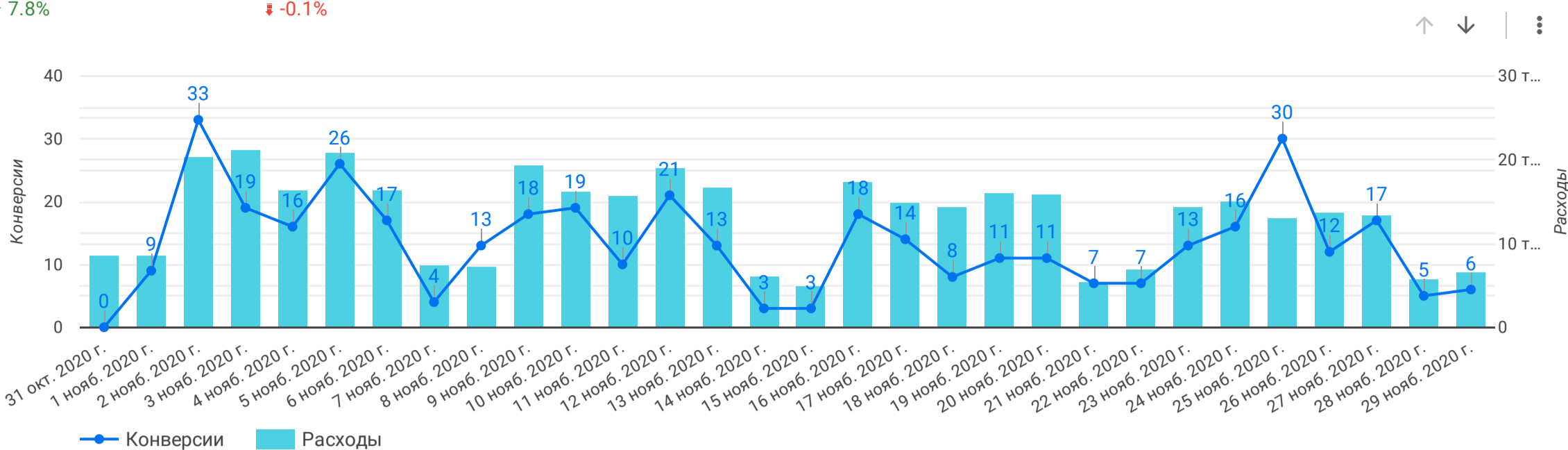
Рекламная система

НДС

Яндекс Директ & Google Ads

Конверсии & Расход

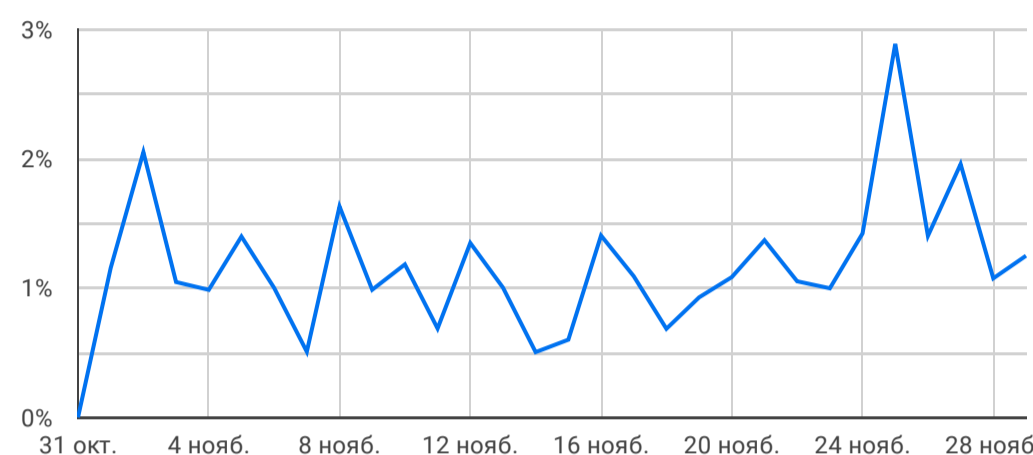
Конверсии **399** ↑ 7.8%
 Расходы **399,09 тыс. ₺** ↓ -0.1%



Средняя цена конверсии (CPA) **1,00 тыс. ₺** ↓ -7.4%



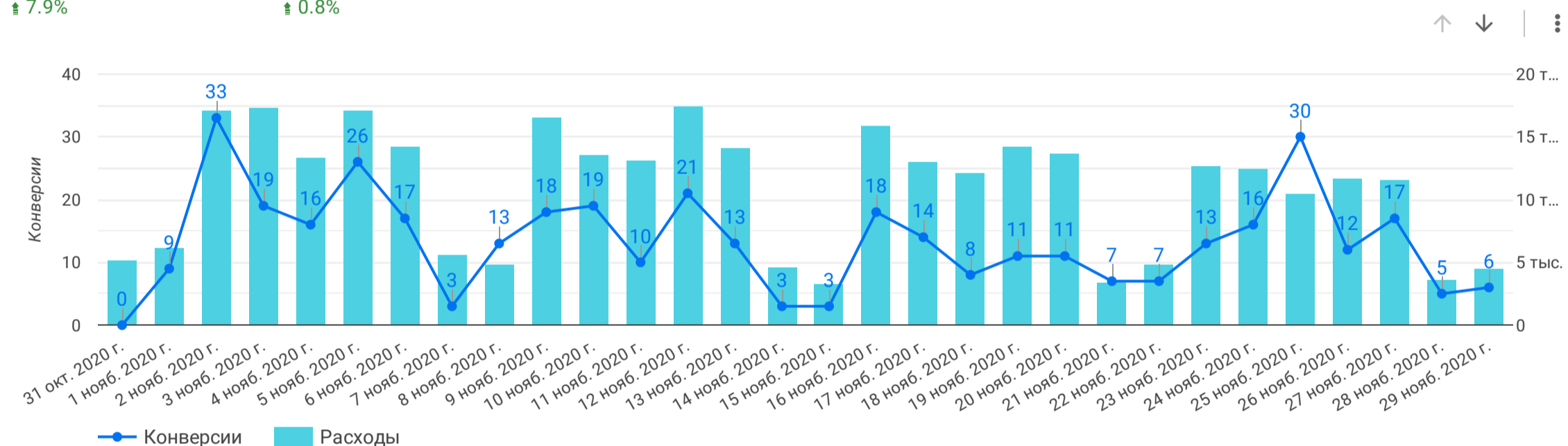
Средняя конверсионность (CR) **1,2%** ↓ -2.8%



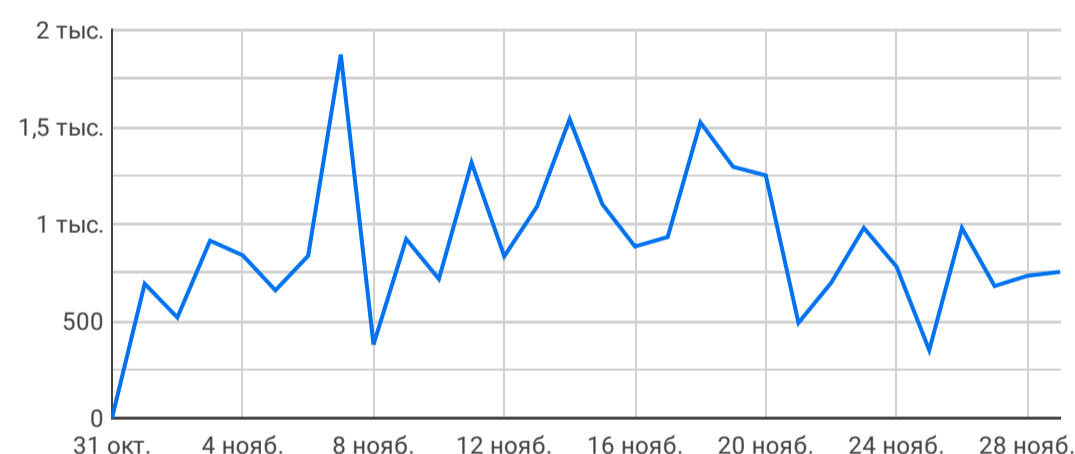
Яндекс Директ

Конверсии & Расход

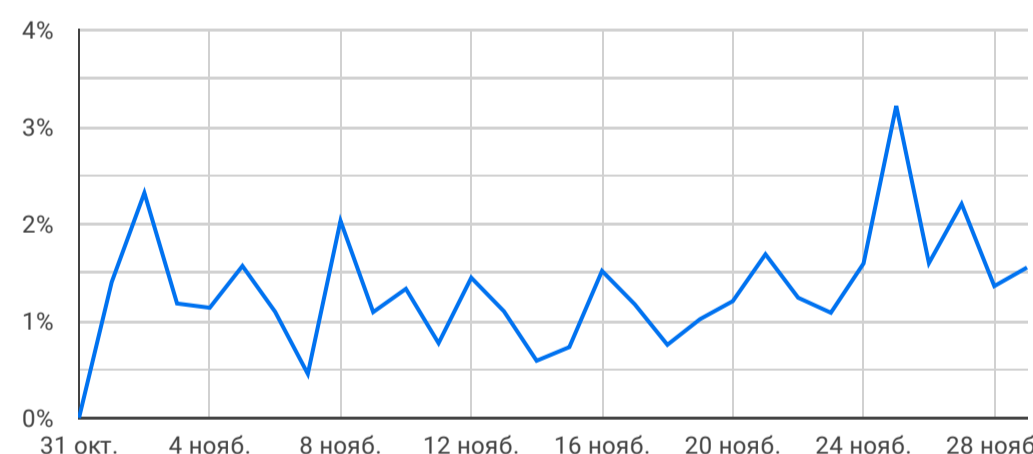
Конверсии **398** ↑ 7.9%
 Расходы **328,65 тыс. ₺** ↑ 0.8%



Средняя цена конверсии (CPA) **825,76 ₺** ↓ -6.5%



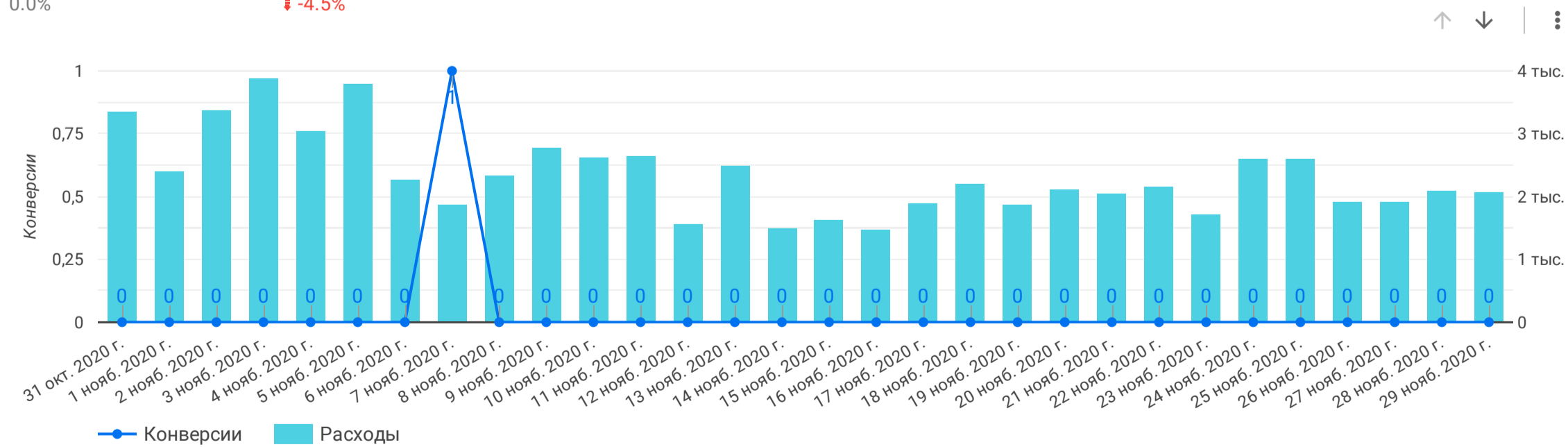
Средняя конверсионность (CR) **1,3%** ↓ -5.7%



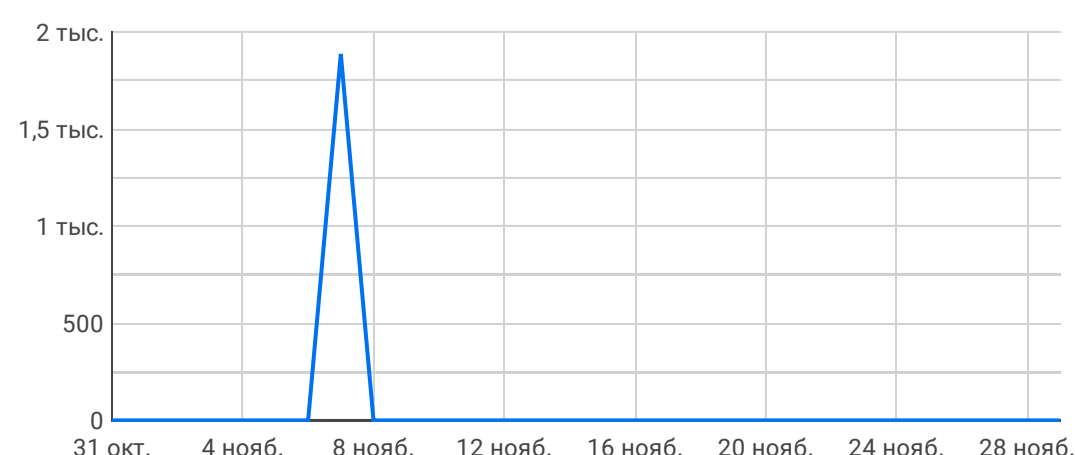
Google Ads

Конверсии & Расход

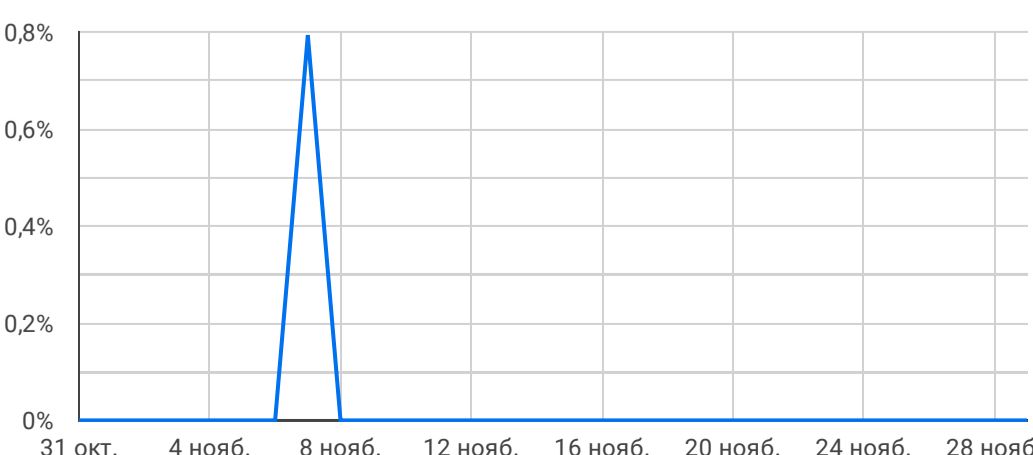
Конверсии **1** 0.0%
 Расходы **70,44 тыс. ₺** ↓ -4.5%



Средняя цена конверсии (CPA) **70,44 тыс. ₺** ↓ -4.5%



Средняя конверсионность (CR) **0,0%** ↑ 10.7%



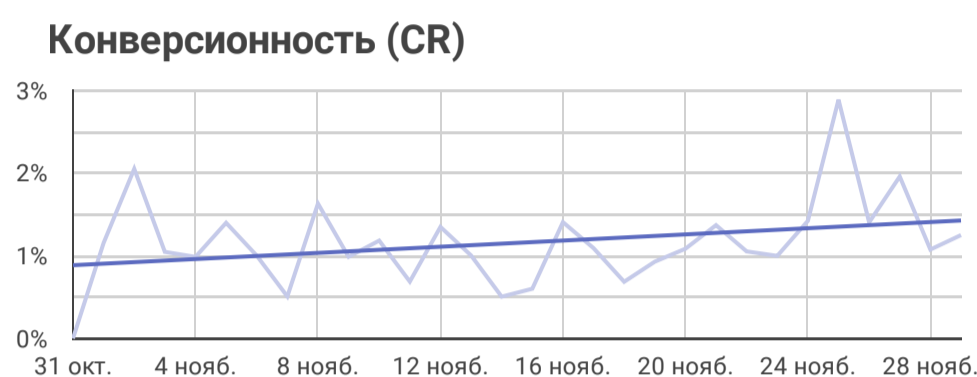
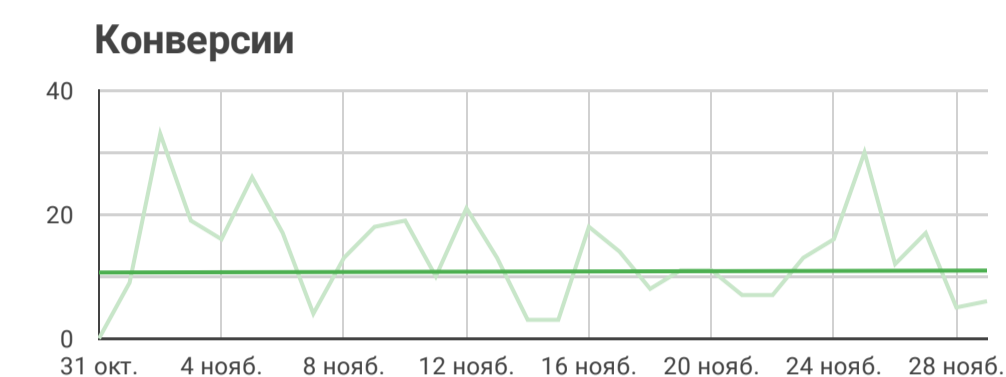
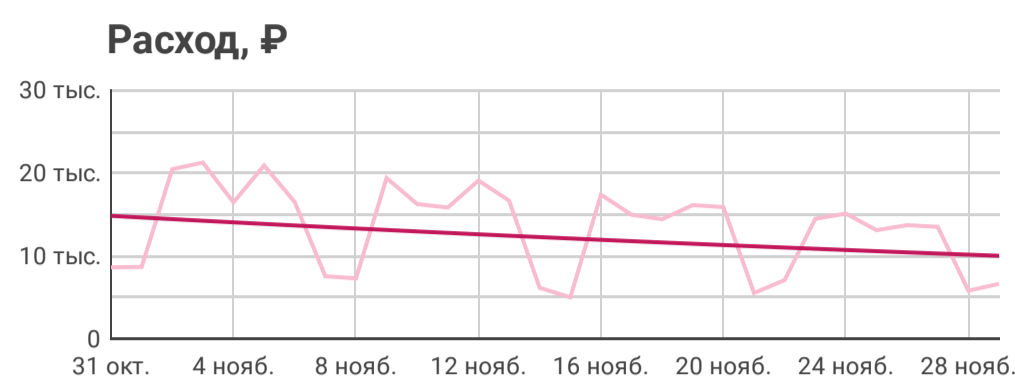
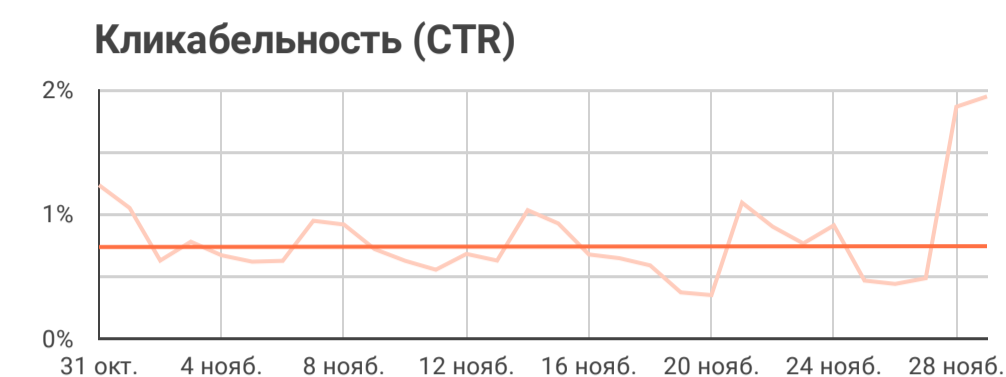
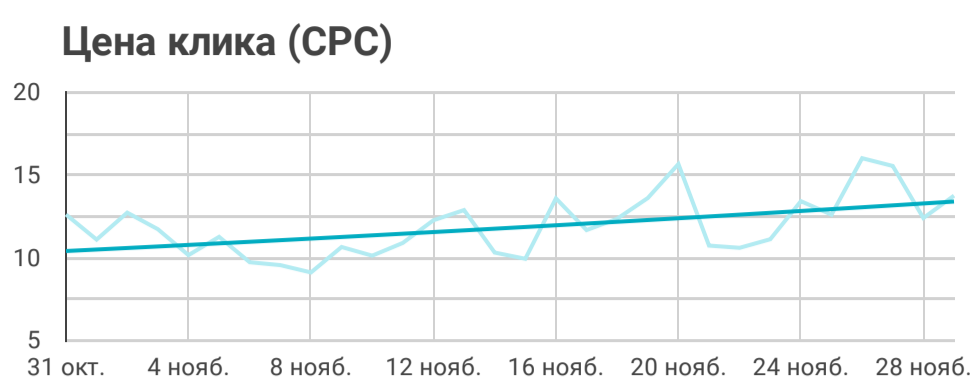
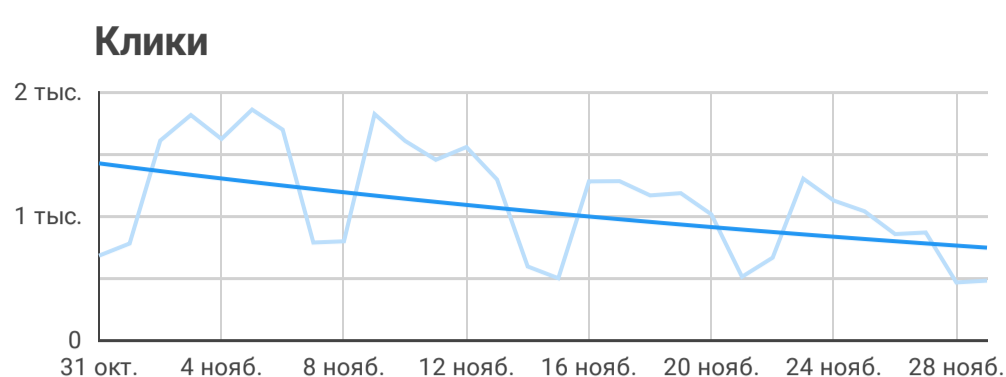
Тренды

Источник

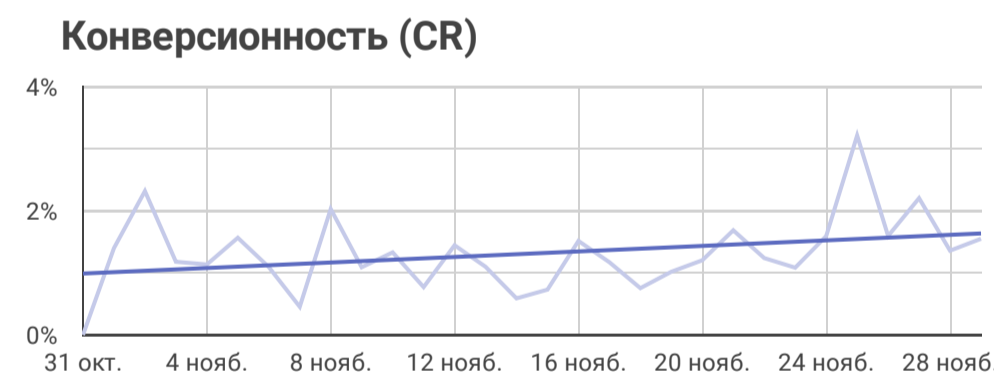
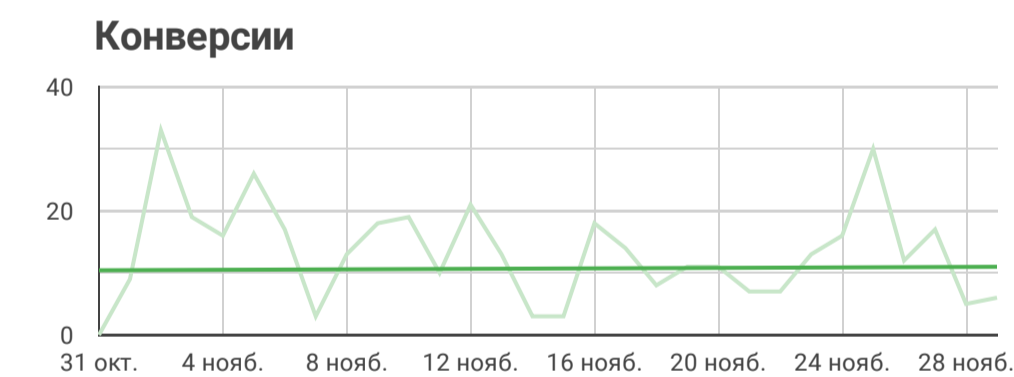
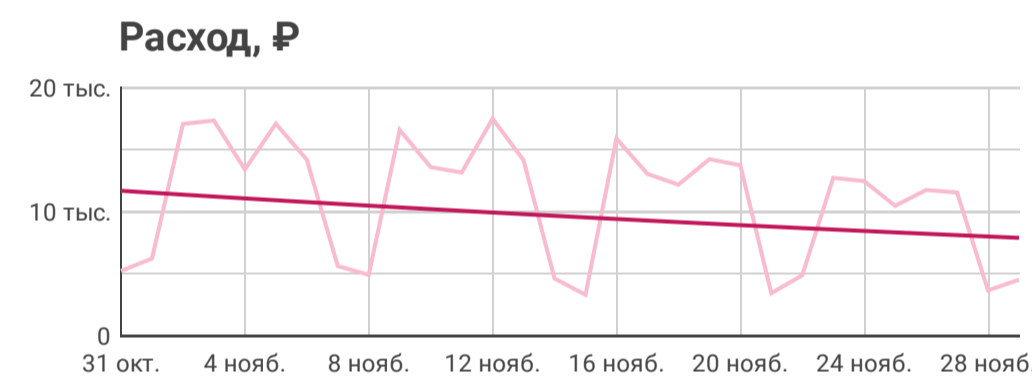
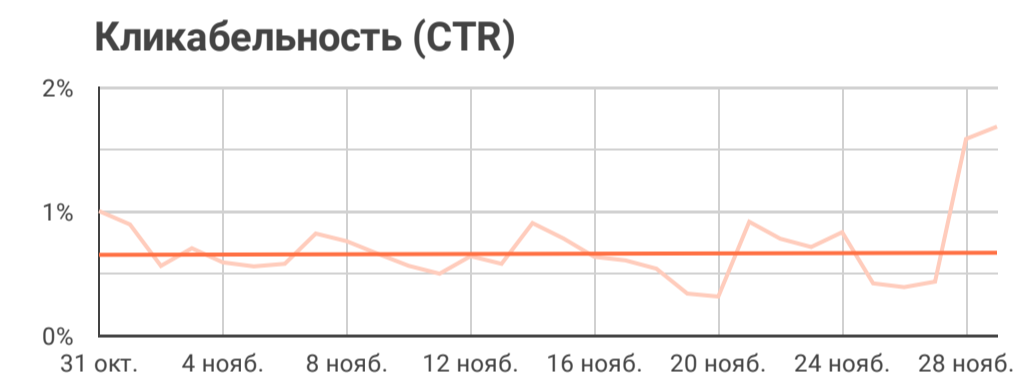
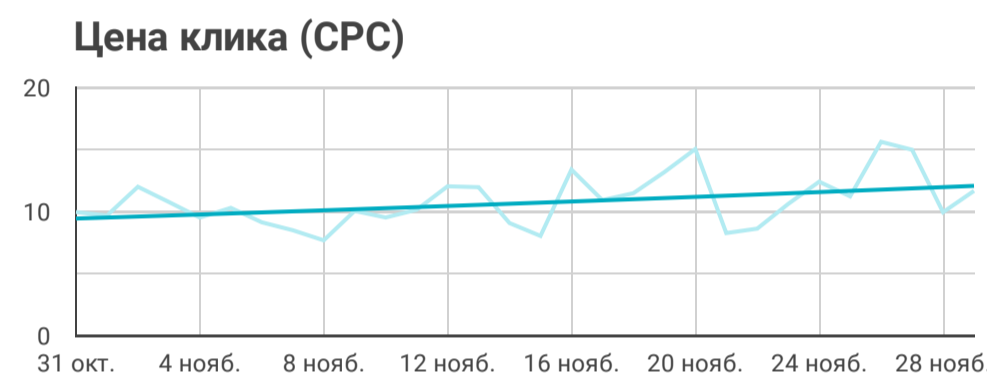
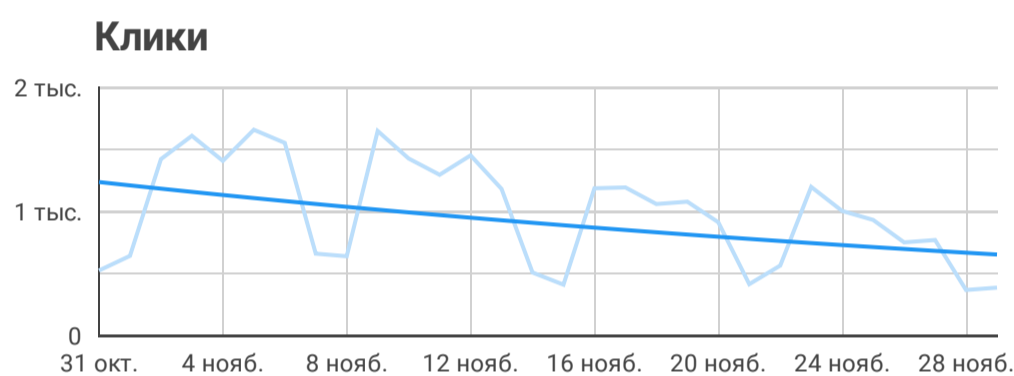
Рекламная система

НДС

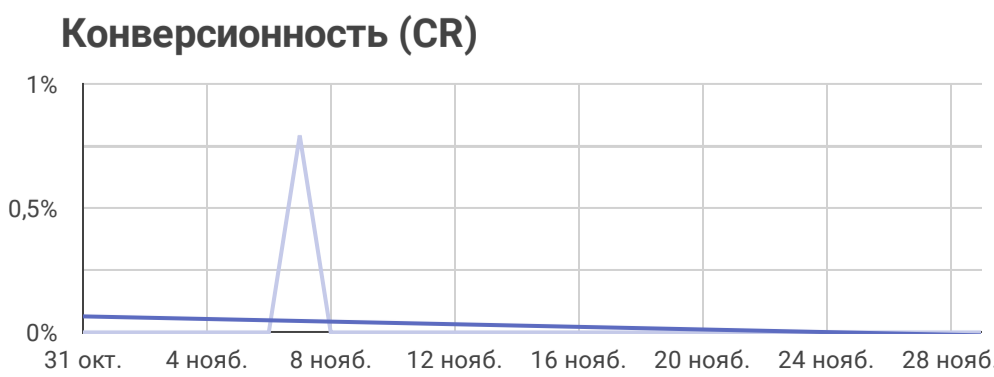
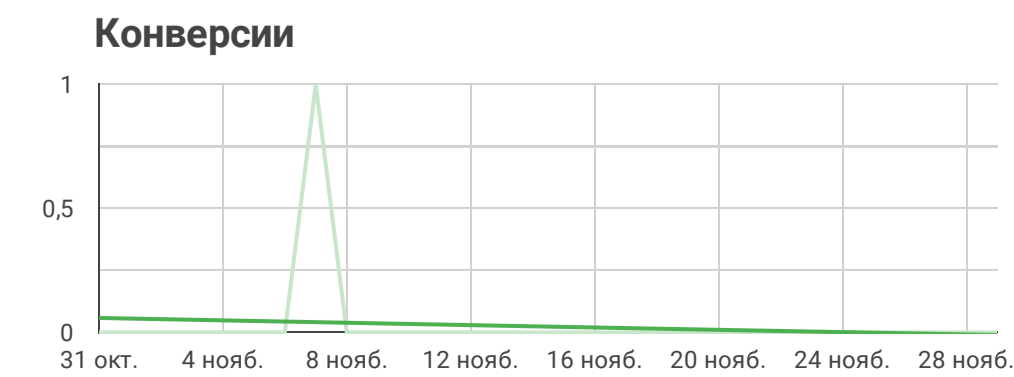
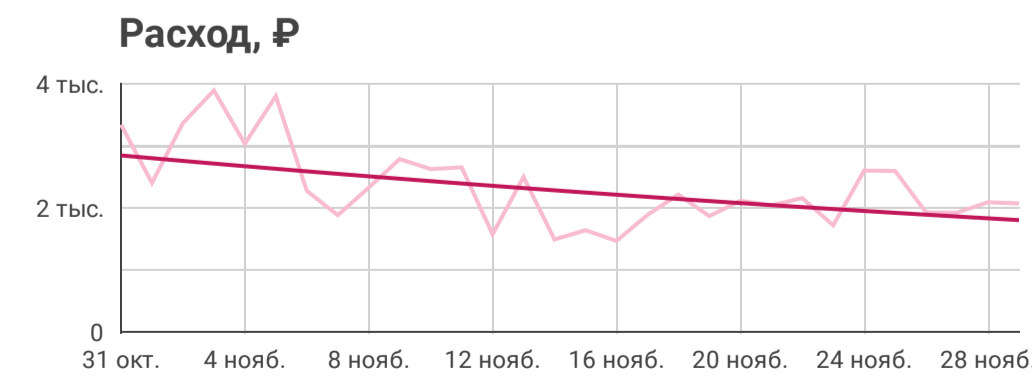
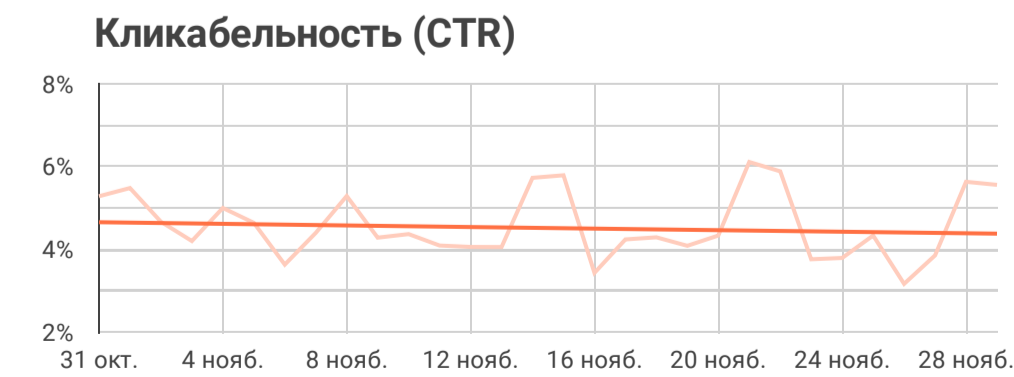
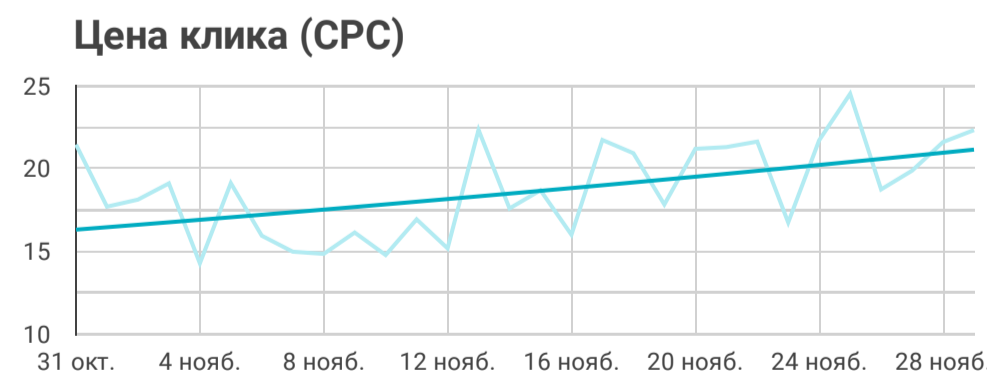
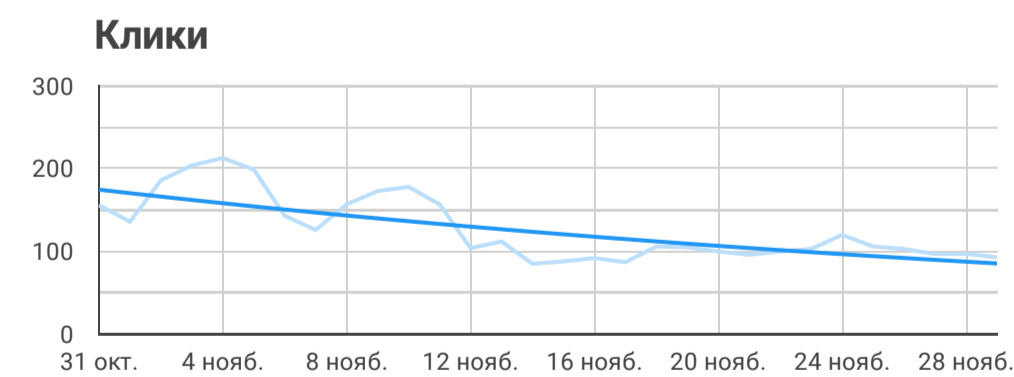
Яндекс Директ & Google Ads



Яндекс Директ



Google Ads



Сравнение с предыдущим периодом

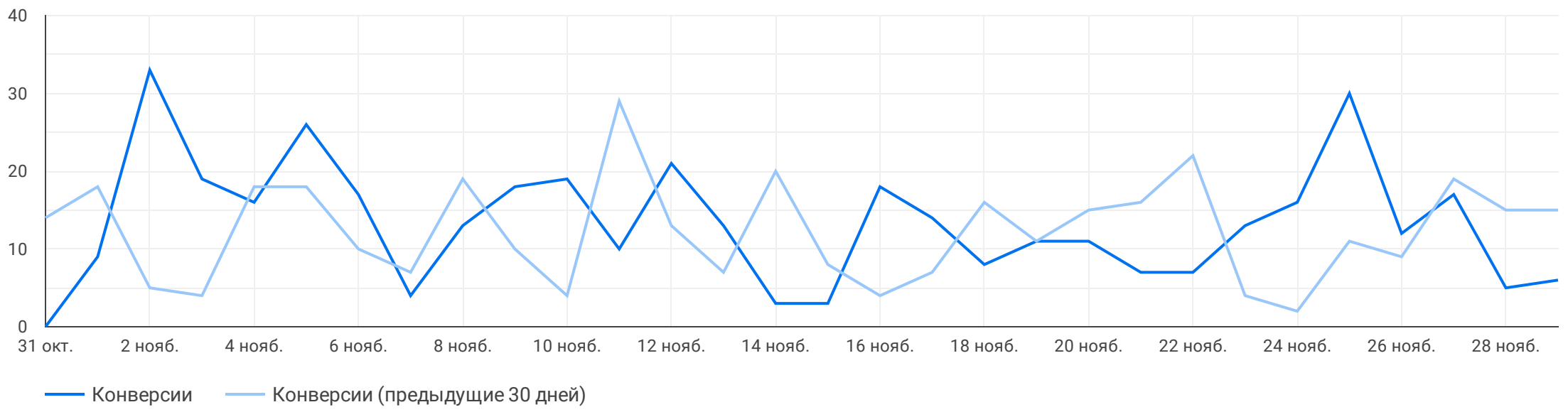
Источник

Рекламная система

НДС

Яндекс Директ & Google Ads

Конверсий 399
 ↑ 7.8%



Средняя цена конверсии (CPA) 1,00 тыс. ₹
 ↓ -7.4%

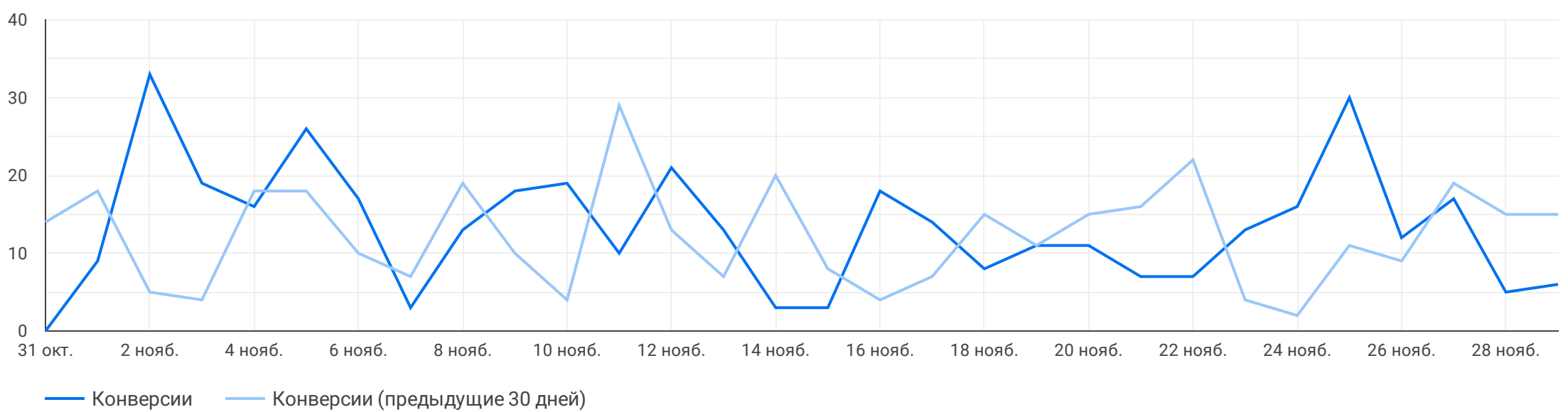


Расход 399,09 тыс. ₹
 ↓ -0.1%



Яндекс Директ

Конверсий 398
 ↑ 7.9%



Средняя цена конверсии (CPA) 825,76 ₹
 ↓ -6.5%

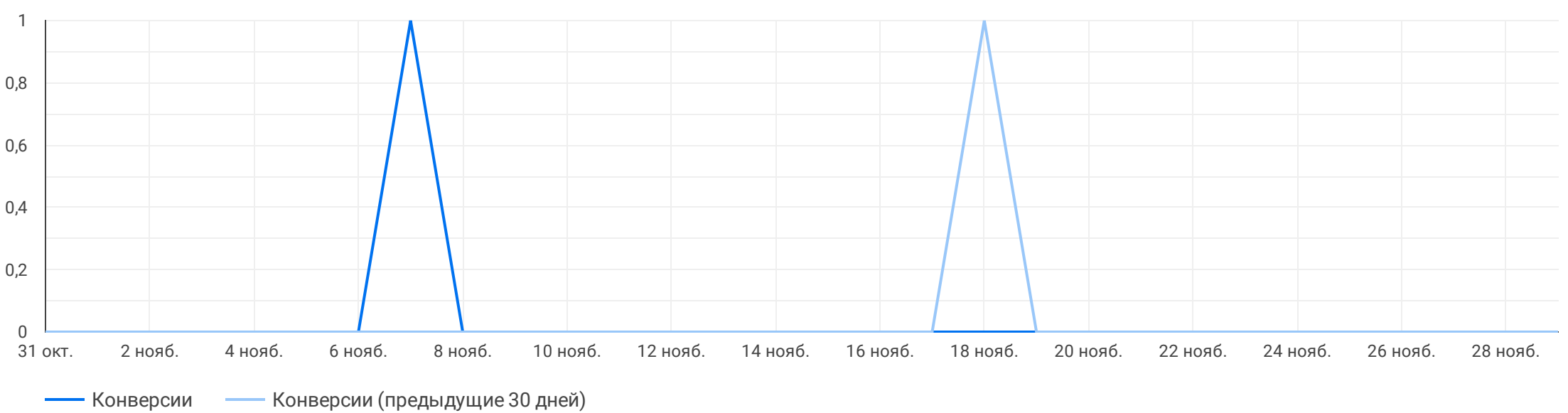


Расход 328,65 тыс. ₹
 ↑ 0.8%

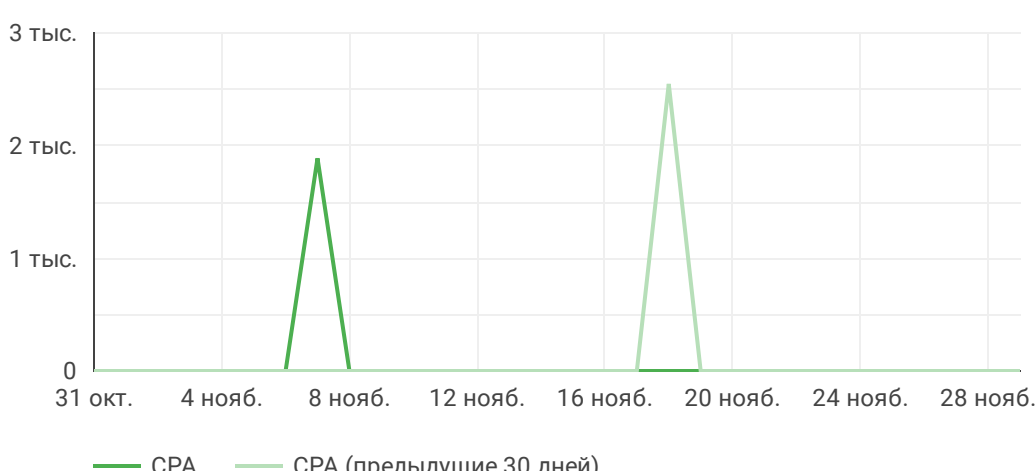


Google Ads

Конверсий 1
 0.0%



Средняя цена конверсии (CPA) 70,44 тыс. ₹
 ↓ -4.5%



Расход 70,44 тыс. ₹
 ↓ -4.5%



Рекламные кампании

Источник

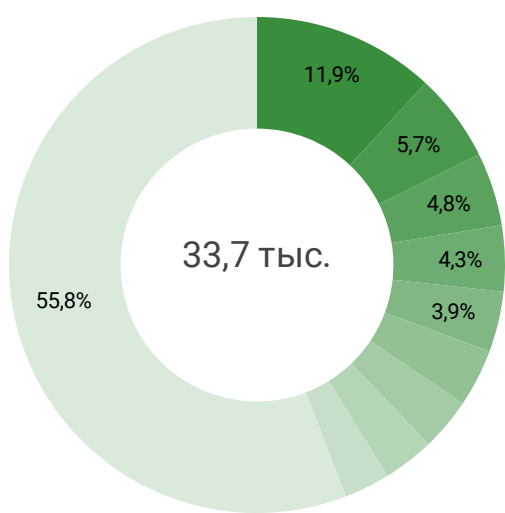
Рекламная система

НДС

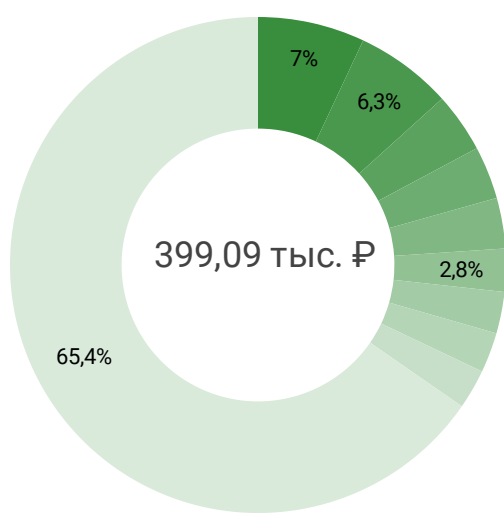
Яндекс Директ & Google Ads

Кампания	Системы	Показы	Клики	CTR	CPC	Конверсии	CR	CPA	Расходы
1. Стингер-2 /7 - (stinger-auto.ru)	Яндекс Директ	28 604	4 015	14,04 %	2,6 Р	0	0 %	-	10 447,38 Р
2. Стоунхендж Парковые навесы РСЯ/5/210	Яндекс Директ	387 095	1 933	0,5 %	2,49 Р	0	0 %	-	4 812,23 Р
3. РегионАвто52 РСЯ/5/300	Яндекс Директ	104 365	1 613	1,55 %	3,59 Р	0	0 %	-	5 791,75 Р
4. Бар Дек. Чеб. - РСЯ/7/300 - (bar-decolte.ru)	Яндекс Директ	464 326	1 448	0,31 %	3,28 Р	1	0,07 %	4 754,28 Р	4 754,28 Р
5. Меаком/7/1100	Google Ads	30 832	1 328	4,31 %	20,94 Р	0	0 %	-	27 814,79 Р
6. Стингер /7 - (stinger-auto.ru)	Яндекс Директ	18 035	1 264	7,01 %	1,29 Р	2	0,16 %	818,4 Р	1 636,79 Р
7. Стоунхендж Скамейки РСЯ/5/310	Яндекс Директ	201 264	1 157	0,57 %	3,49 Р	0	0 %	-	4 035,85 Р
8. Кузница - РСЯ/5/490 - (кузница-нн.рф)	Яндекс Директ	182 284	1 125	0,62 %	9,6 Р	0	0 %	-	10 800,24 Р
9. Стоунхендж Вазоны РСЯ/5/180	Яндекс Директ	297 709	1 011	0,34 %	2,85 Р	0	0 %	-	2 881,25 Р
10. Стоунхендж Мангалы РСЯ/7/180	Яндекс Директ	158 746	988	0,62 %	3,07 Р	0	0 %	-	3 030,87 Р
11. Паз52 - РСЯ/5/70 - (паз52.ru)	Яндекс Директ	111 397	985	0,88 %	4,05 Р	0	0 %	-	3 984,38 Р

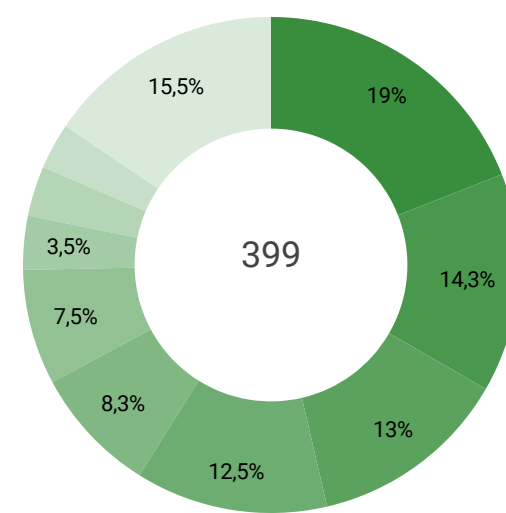
Клики по кампаниям



Расходы по кампаниям



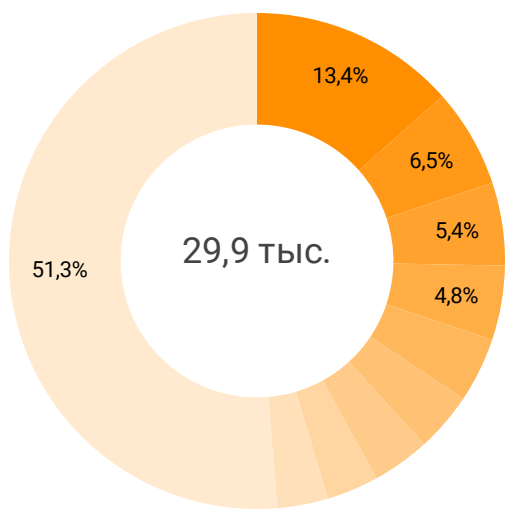
Конверсии по кампаниям



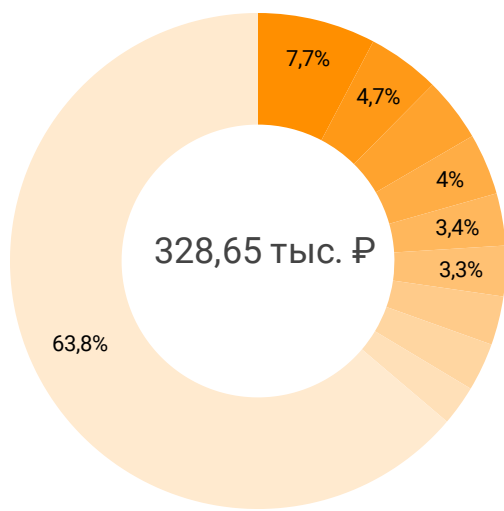
Яндекс Директ

Кампания	Показы	Клики	CTR	CPC	Конверсии	CR	CPA	Расходы
1. Стингер-2 /7 - (stinger-auto.ru)	28 604	4 015	14,04 %	2,6 Р	0	0 %	-	10 447,38 Р
2. Стоунхендж Парковые навесы РСЯ/5/210	387 095	1 933	0,5 %	2,49 Р	0	0 %	-	4 812,23 Р
3. РегионАвто52 РСЯ/5/300	104 365	1 613	1,55 %	3,59 Р	0	0 %	-	5 791,75 Р
4. Бар Дек. Чеб. - РСЯ/7/300 - (bar-decolte.ru)	464 326	1 448	0,31 %	3,28 Р	1	0,07 %	4 754,28 Р	4 754,28 Р
5. Стингер /7 - (stinger-auto.ru)	18 035	1 264	7,01 %	1,29 Р	2	0,16 %	818,4 Р	1 636,79 Р
6. Стоунхендж Скамейки РСЯ/5/310	201 264	1 157	0,57 %	3,49 Р	0	0 %	-	4 035,85 Р
7. Кузница - РСЯ/5/490 - (кузница-нн.рф)	182 284	1 125	0,62 %	9,6 Р	0	0 %	-	10 800,24 Р
8. Стоунхендж Вазоны РСЯ/5/180	297 709	1 011	0,34 %	2,85 Р	0	0 %	-	2 881,25 Р
9. Стоунхендж Мангалы РСЯ/7/180	158 746	988	0,62 %	3,07 Р	0	0 %	-	3 030,87 Р
10. Паз52 - РСЯ/5/70 - (паз52.ru)	111 397	985	0,88 %	4,05 Р	0	0 %	-	3 984,38 Р

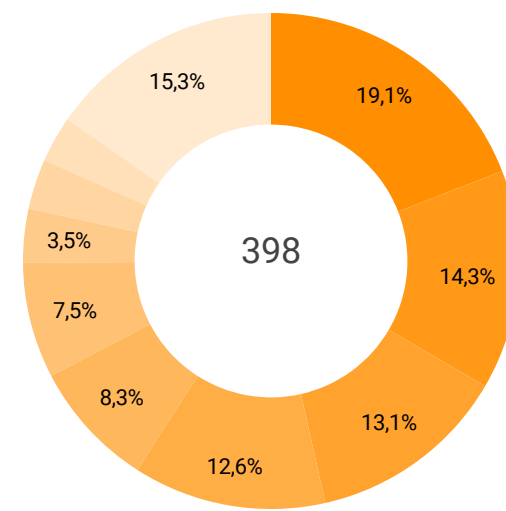
Клики по кампаниям



Расходы по кампаниям



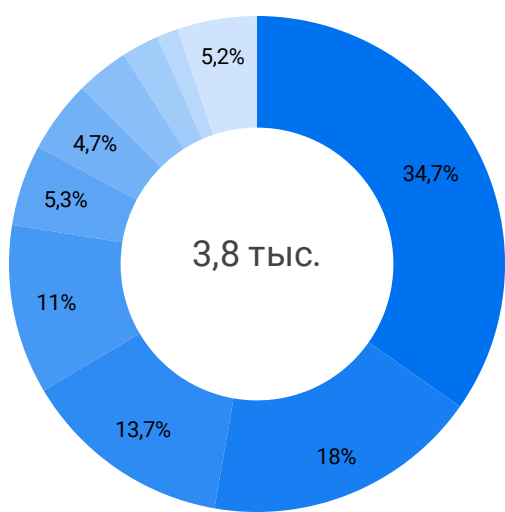
Конверсии по кампаниям



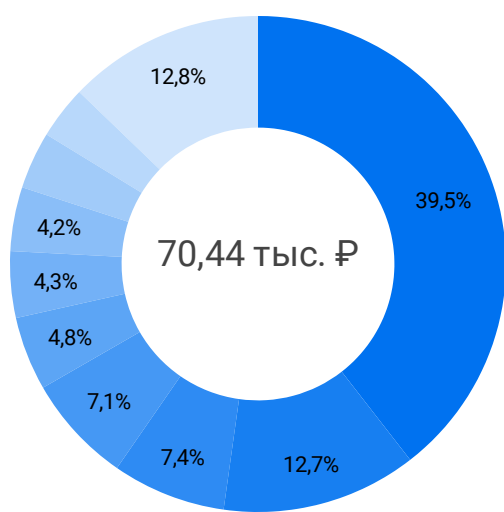
Google Ads

Кампания	Показы	Клики	CTR	CPC	Конверсии	CR	CPA	Расход
1. Меаком/7/1100	30 832	1 328	4,31 %	20,94 Р	0	0 %	-	27 814,79 Р
2. Стингер	13 197	688	5,21 %	1,31 Р	0	0 %	-	903,94 Р
3. Титан Нижний Новгород	14 207	525	3,7 %	4,5 Р	0	0 %	-	2 362,95 Р
4. Стингер 2	1 896	422	22,26 %	5,76 Р	0	0 %	-	2 429,87 Р
5. Паз52/5/100	11 887	202	1,7 %	14,55 Р	0	0 %	-	2 939,24 Р
6. Пси-Практика Новая	2 360	181	7,67 %	27,48 Р	0	0 %	-	4 974,63 Р
7. Обелиск/12г.	3 891	131	3,37 %	68,45 Р	0	0 %	-	8 966,44 Р
8. Балконы-фаворит/5/160	2 155	93	4,32 %	32,79 Р	0	0 %	-	3 049,73 Р
9. Обелиск Ночь/2,5г.	1 506	53	3,52 %	63,95 Р	0	0 %	-	3 389,27 Р
10. Бар Декольте Чебоксары/7/110	383	45	11,75 %	30,59 Р	1	2,22 %	1 376,7 Р	1 376,7 Р

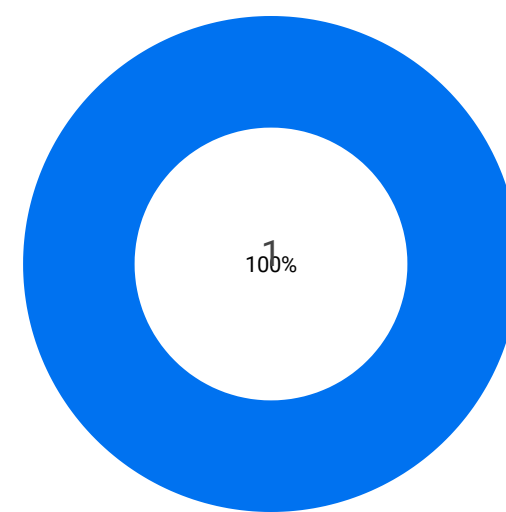
Клики по кампаниям



Расходы по кампаниям



Конверсии по кампаниям



Устройства

Источник

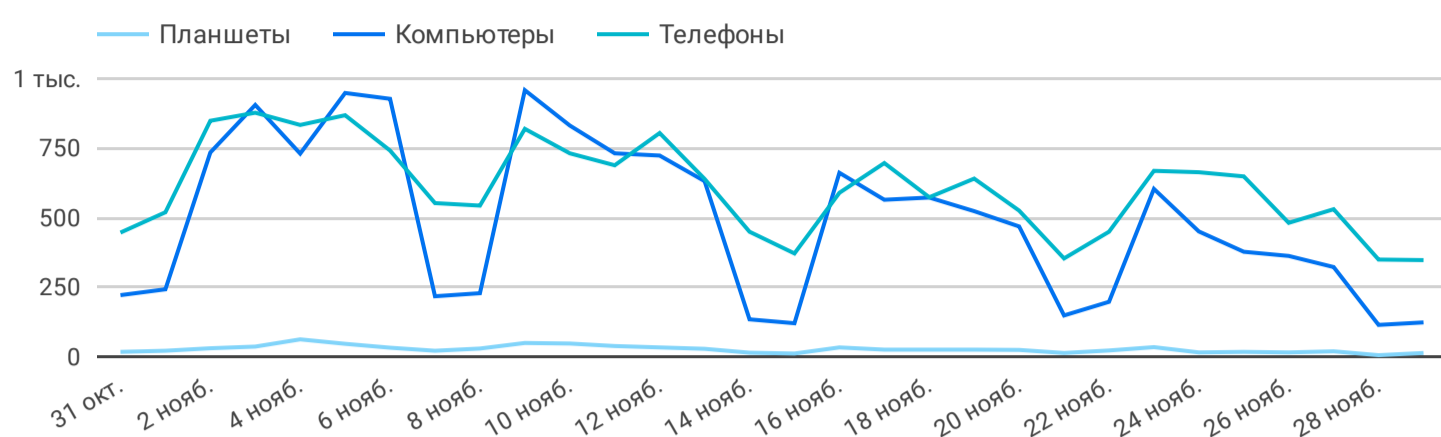
Рекламная система

НДС

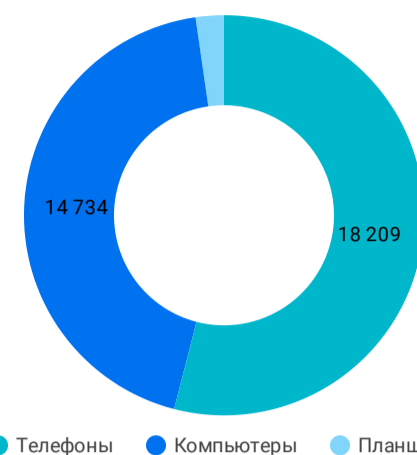
Яндекс Директ & Google Ads

Тип устройства	Показы	Клики	CTR	CPC	Конверсии	CR	CPA	Расходы
Телефоны	1 147 355	18 209	1,59 %	11,31 Р	191	1,05 %	1 077,92 Р	205 883,61 Р
Компьютеры	3 975 324	14 734	0,37 %	12,54 Р	206	1,4 %	897,21 Р	184 824,89 Р
Планшеты	61 884	769	1,24 %	10,91 Р	2	0,26 %	4 193,09 Р	8 386,18 Р

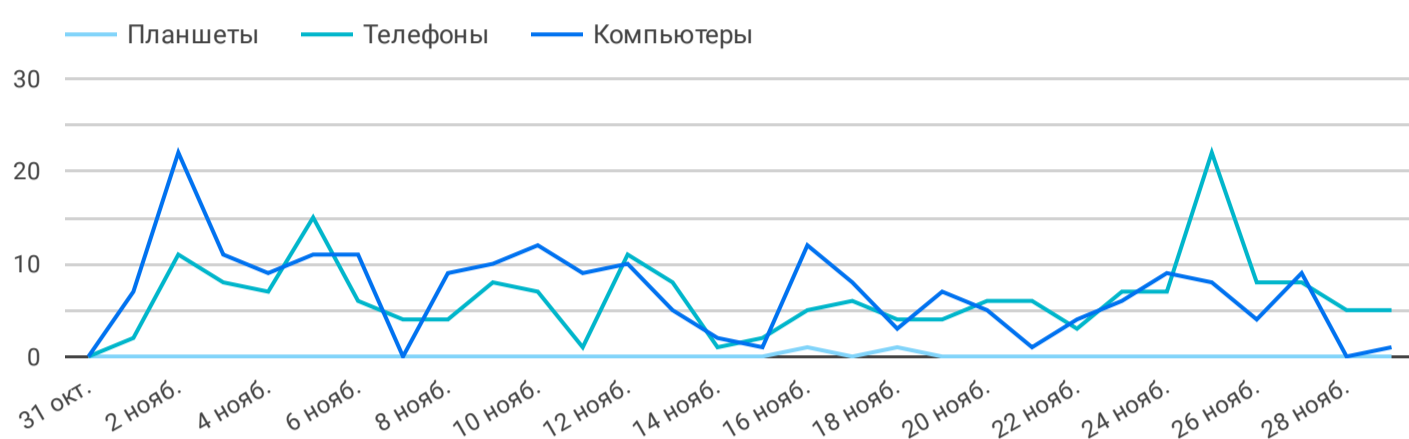
Кликов по устройствам



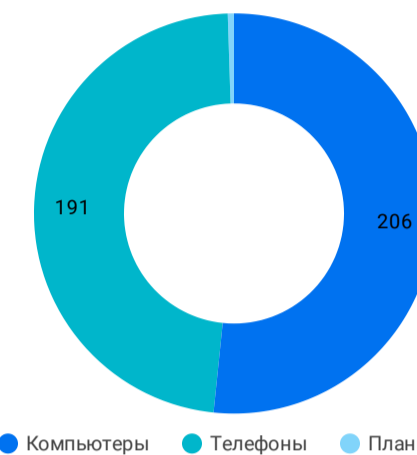
Всего кликов: 33 712



Конверсий по устройствам



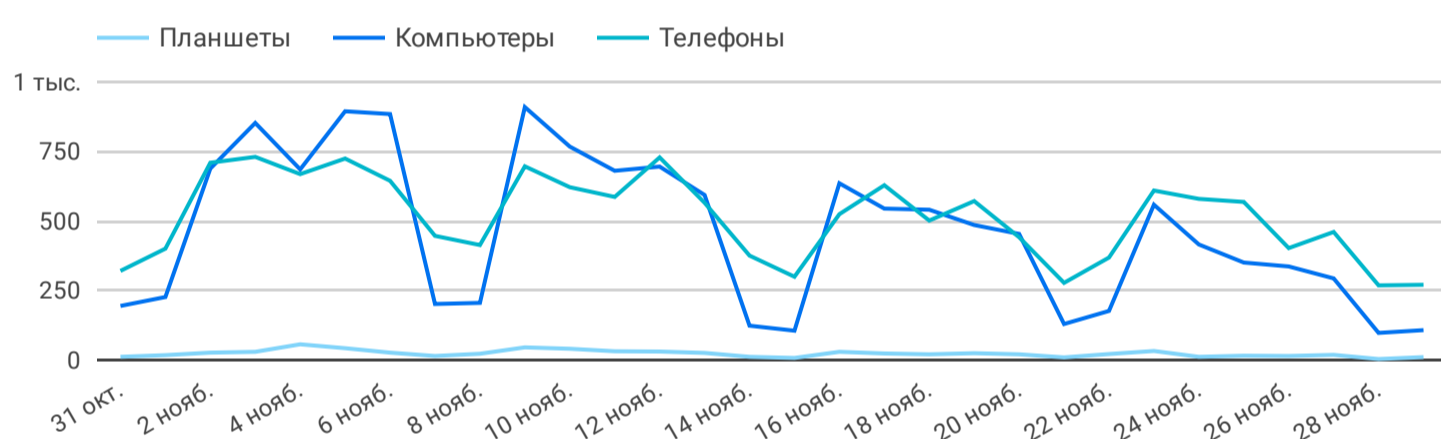
Всего конверсий: 399



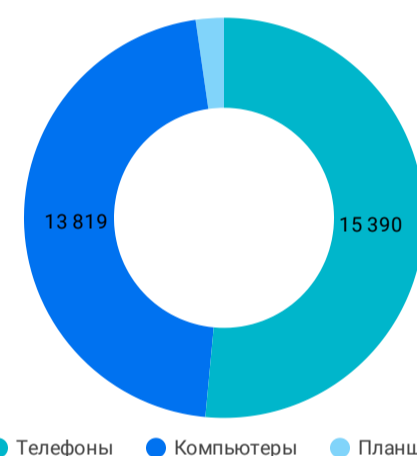
Яндекс Директ

Тип устройства	Показы	Клики	CTR	CPC	Конверсии	CR	CPA	Расходы
Телефоны	1 091 758	15 390	1,41 %	10,14 Р	190	1,23 %	821,5 Р	156 085,32 Р
Компьютеры	3 948 617	13 819	0,35 %	12,04 Р	206	1,49 %	807,79 Р	166 405,33 Р
Планшеты	58 569	681	1,16 %	9,05 Р	2	0,29 %	3 081,58 Р	6 163,16 Р

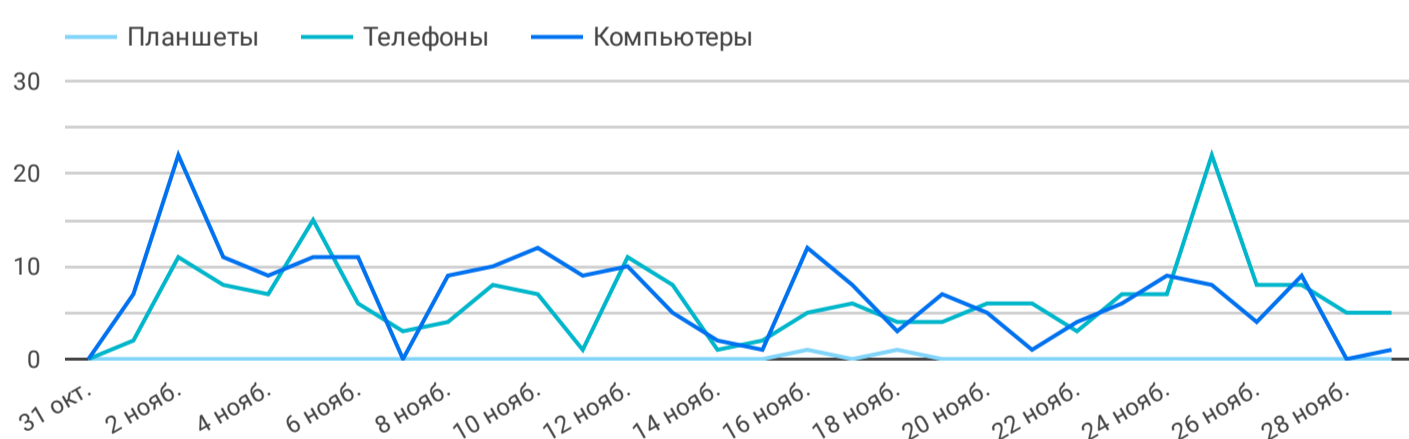
Кликов по устройствам



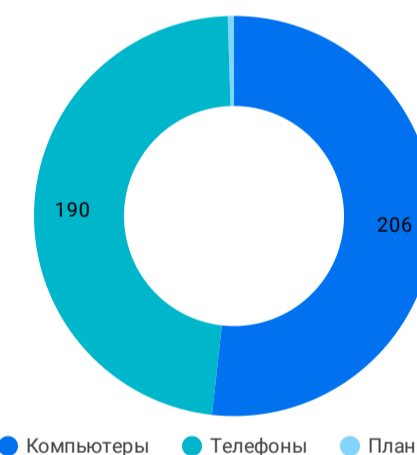
Всего кликов: 29 890



Конверсий по устройствам



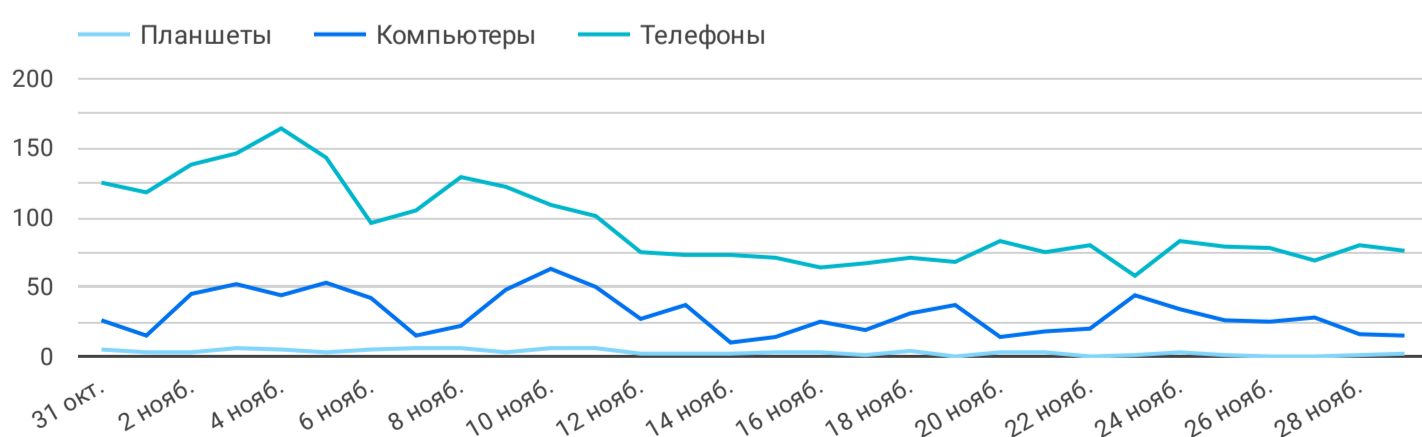
Всего конверсий: 398



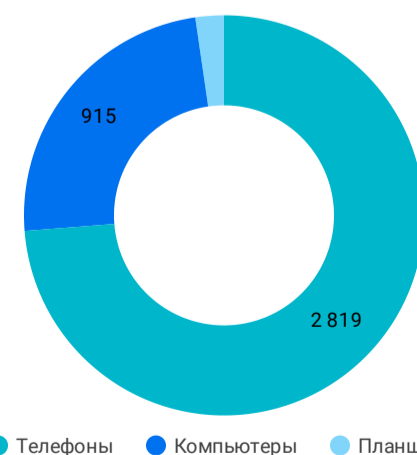
Google Ads

Тип устройства	Показы	Клики	CTR	CPC	Конверсии	CR	CPA	Расходы
Телефоны	55 597	2 819	5,07 %	17,67 Р	1	0,04 %	49 798,29 Р	49 798,29 Р
Компьютеры	26 707	915	3,43 %	20,13 Р	0	0 %	-	18 419,56 Р
Планшеты	3 315	88	2,65 %	25,26 Р	0	0 %	-	2 223,02 Р

Кликов по устройствам




Всего кликов: 3 822



Конверсий по устройствам

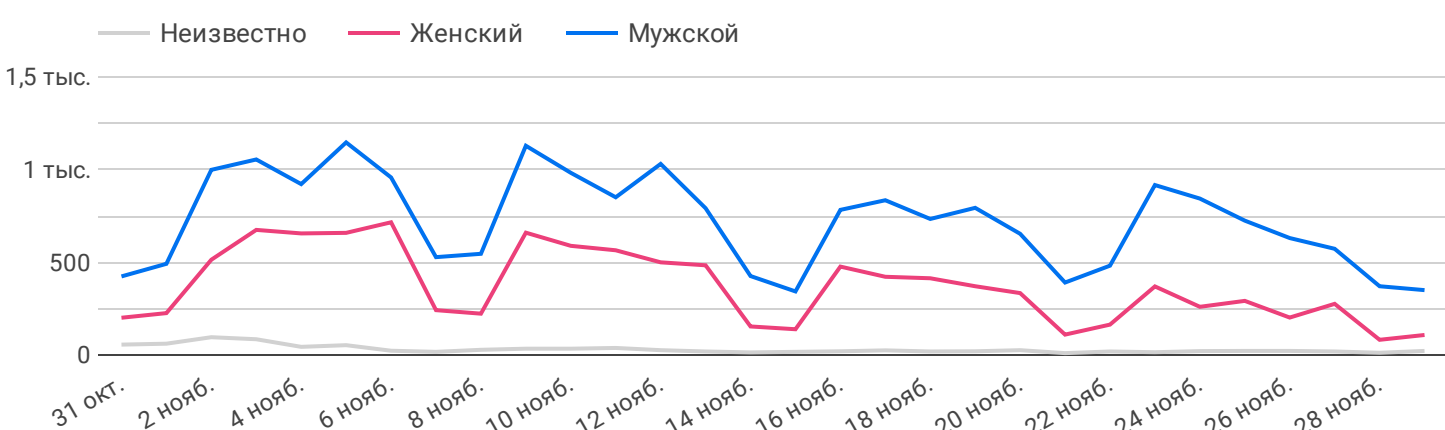


Всего конверсий: 1

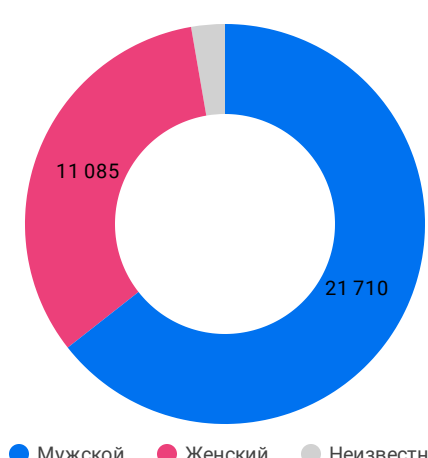


Яндекс Директ & Google Ads

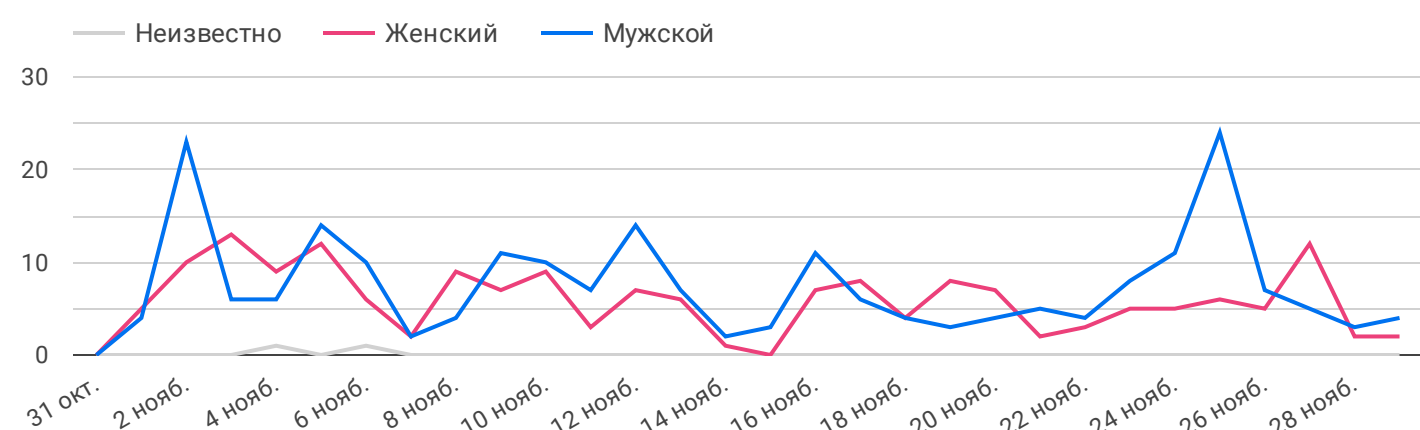
Кликов по полу



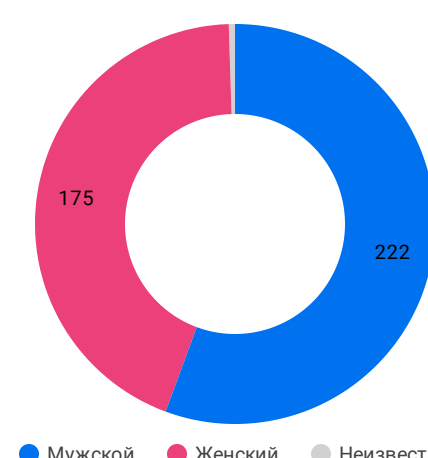
Всего кликов: 33 712



Конверсий по полу



Всего конверсий: 399

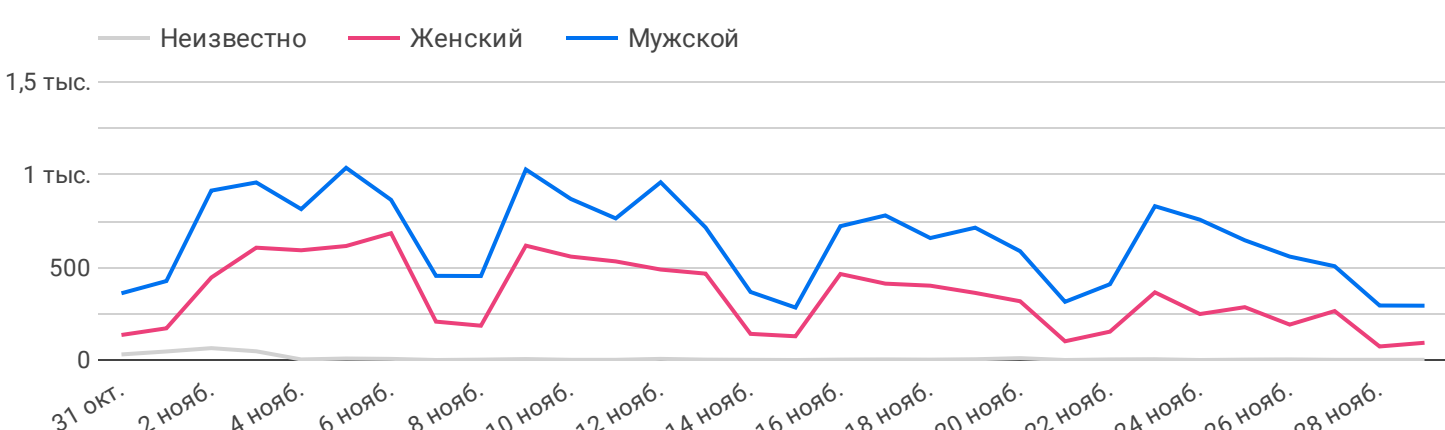


Пол	Показы	Клики	CTR	CPC	Конверсии	CR	CPA	Расходы
Мужской	2 562 948	21 710	0,85 %	10,88 Р	222	1,02 %	1 064,3 Р	236 273,54 Р
Женский	2 534 183	11 085	0,44 %	13,21 Р	175	1,58 %	836,72 Р	146 425,59 Р
Неизвестно	87 432	917	1,05 %	17,88 Р	2	0,22 %	8 197,84 Р	16 395,69 Р

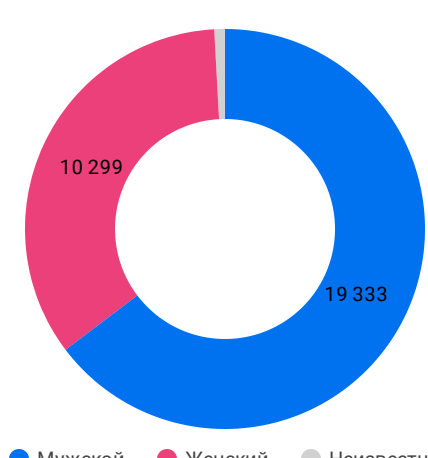
Возраст	Показы	Клики	CTR	CPC	Конверсии	CR	CPA	Расходы
25-34	1 435 632	8 210	0,57 %	13,15 Р	108	1,32 %	999,55 Р	107 951,44 Р
55-64	1 001 807	7 700	0,77 %	8,14 Р	68	0,88 %	922,24 Р	62 712,02 Р
35-44	1 079 698	7 203	0,67 %	14,36 Р	118	1,64 %	876,83 Р	103 465,86 Р
45-54	842 050	6 168	0,73 %	11,36 Р	78	1,26 %	898,16 Р	70 056,11 Р
18-24	380 006	2 559	0,67 %	11,86 Р	18	0,7 %	1 686,64 Р	30 359,44 Р
Неизвестно	84 662	929	1,1 %	18,22 Р	2	0,22 %	8 464,81 Р	16 929,62 Р
0-17	359 105	869	0,24 %	6,5 Р	6	0,69 %	941,53 Р	5 649,2 Р
> 64	1 603	74	4,62 %	26,64 Р	0	0 %	-	1 971,12 Р

Яндекс Директ

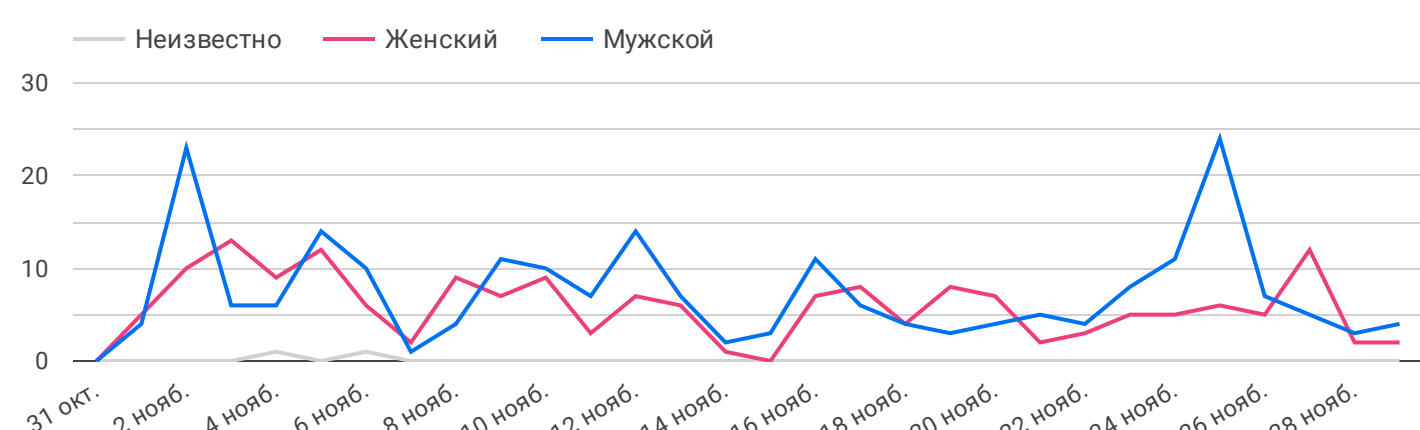
Кликов по полу



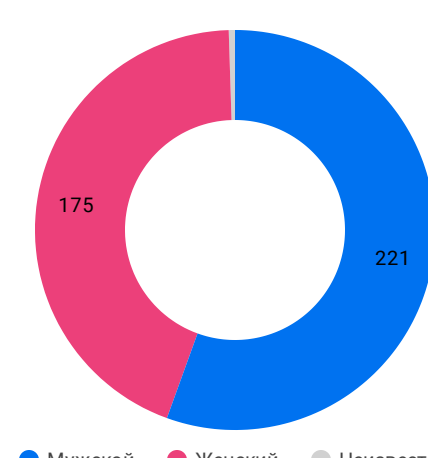
Всего кликов: 29 890



Конверсий по полу



Всего конверсий: 398

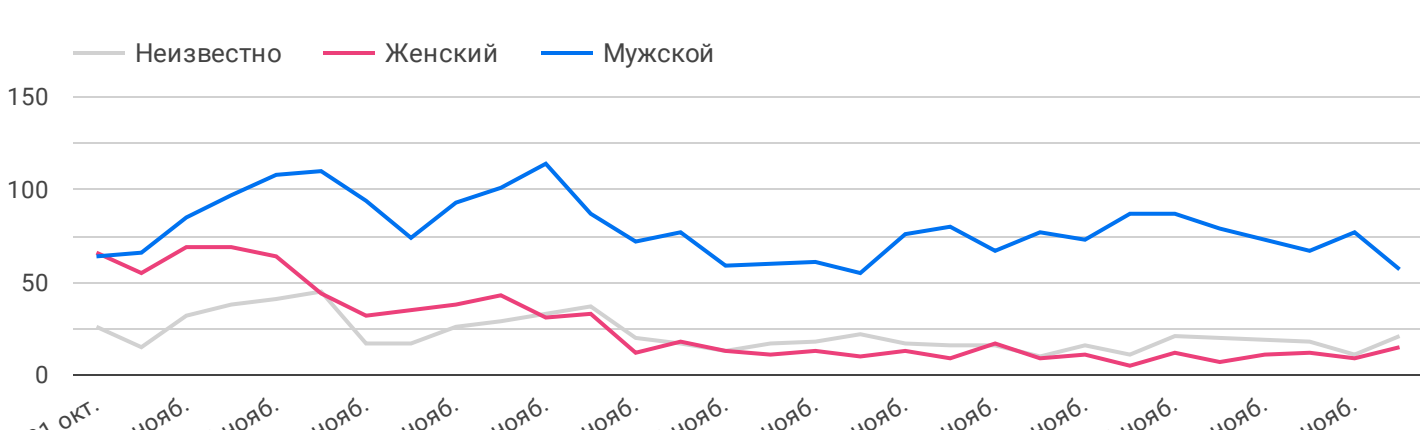


Пол	Показы	Клики	CTR	CPC	Конверсии	CR	CPA	Расходы
Мужской	2 525 603	19 333	0,77 %	10,26 Р	221	1,14 %	897,61 Р	198 370,85 Р
Женский	2 521 560	10 299	0,41 %	12,41 Р	175	1,7 %	730,22 Р	127 788,47 Р
Неизвестно	51 781	258	0,5 %	9,67 Р	2	0,78 %	1 247,32 Р	2 494,63 Р

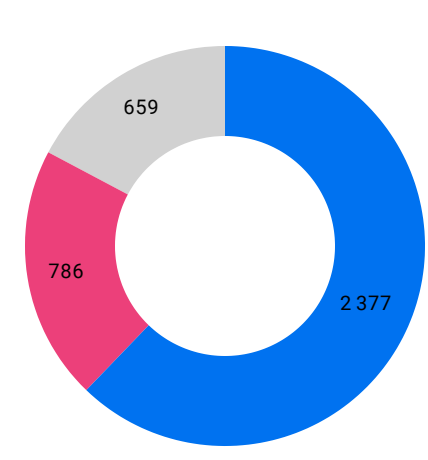
Возраст	Показы	Клики	CTR	CPC	Конверсии	CR	CPA	Расходы
55-64	996 407	7 386	0,74 %	7,64 Р	68	0,92 %	829,59 Р	56 412,45 Р
25-34	1 422 503	7 297	0,51 %	12,71 Р	107	1,47 %	866,72 Р	92 739,27 Р
35-44	1 064 977	6 348	0,6 %	14,06 Р	118	1,86 %	756,55 Р	89 272,36 Р
45-54	831 286	5 563	0,67 %	10,62 Р	78	1,4 %	757,5 Р	59 085,39 Р
18-24	376 236	2 205	0,59 %	10,5 Р	18	0,82 %	1 286,22 Р	23 151,93 Р
0-17	359 105	869	0,24 %	6,5 Р	6	0,69 %	941,53 Р	5 649,2 Р
Неизвестно	48 430	222	0,46 %	10,56 Р	2	0,9 %	1 171,67 Р	2 343,34 Р

Google Ads

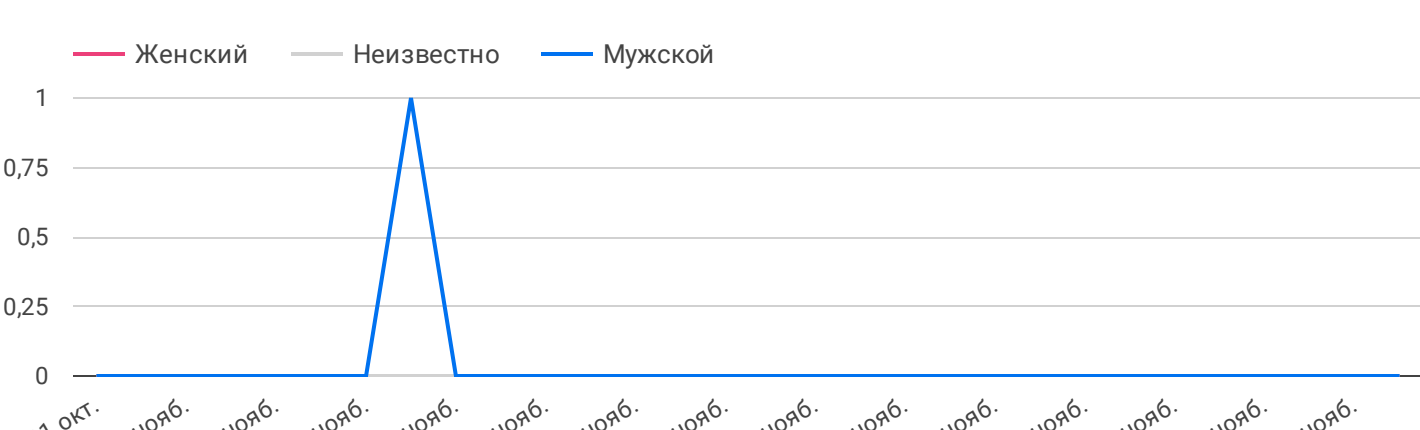
Кликов по полу




Всего кликов: 3 822



Конверсий по полу



Всего конверсий: 1



Пол	Показы	Клики	CTR	CPC	Конверсии	CR	CPA	Расходы
Мужской	37 345	2 377	6,36 %	15,95 Р	1	0,04 %	37 902,69 Р	37 902,69 Р
Женский	12 623	786	6,23 %	23,71 Р	0	0 %	-	18 637,12 Р
Неизвестно	35 651	659	1,85 %	21,09 Р	0	0 %	-	13 901,06 Р

Возраст	Показы	Клики	CTR	CPC	Конверсии	CR	CPA	Расходы
25-34	13 129	913	6,95 %	16,66 Р	1	0,11 %	15 212,17 Р	15 212,17 Р
35-44	14 721	855	5,81 %	16,6 Р	0	0 %	-	14 193,5 Р
Неизвестно	36 232	707	1,95 %	20,63 Р	0	0 %	-	14 586,28 Р
45-54	10 764	605	5,62 %	18,13 Р	0	0 %	-	10 970,72 Р
18-24	3 770	354	9,39 %	20,36 Р	0	0 %	-	7 207,51 Р
55-64	5 400	314	5,81 %	20,06 Р	0	0 %	-	6 299,57 Р
> 64	1 603	74	4,62 %	26,64 Р	0	0 %	-	1 971,12 Р

Рекламные сети

Источник

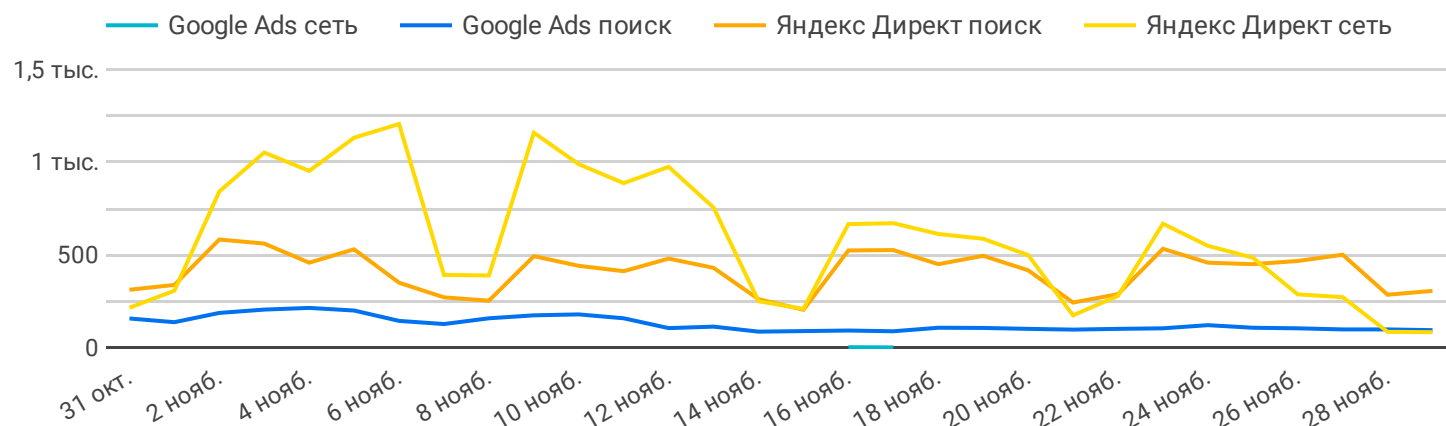
Рекламная система

НДС

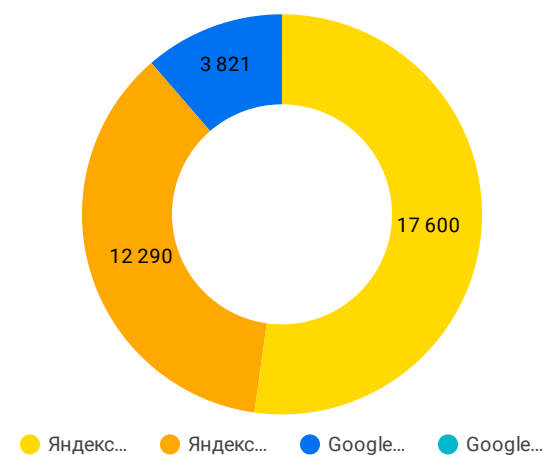
Яндекс Директ & Google Ads

Тип площадки	Клики	Конверсии	CR	CPA	Расходы
Яндекс Директ сеть	17 600	129	0,73 %	701,76 ₹	90 527,01 ₹
Яндекс Директ поиск	12 290	269	2,19 %	885,23 ₹	238 126,95 ₹
Google Ads поиск	3 821	1	0,03 %	70 438,61 ₹	70 438,61 ₹
Google Ads сеть	1	0	0 %	-	2,26 ₹

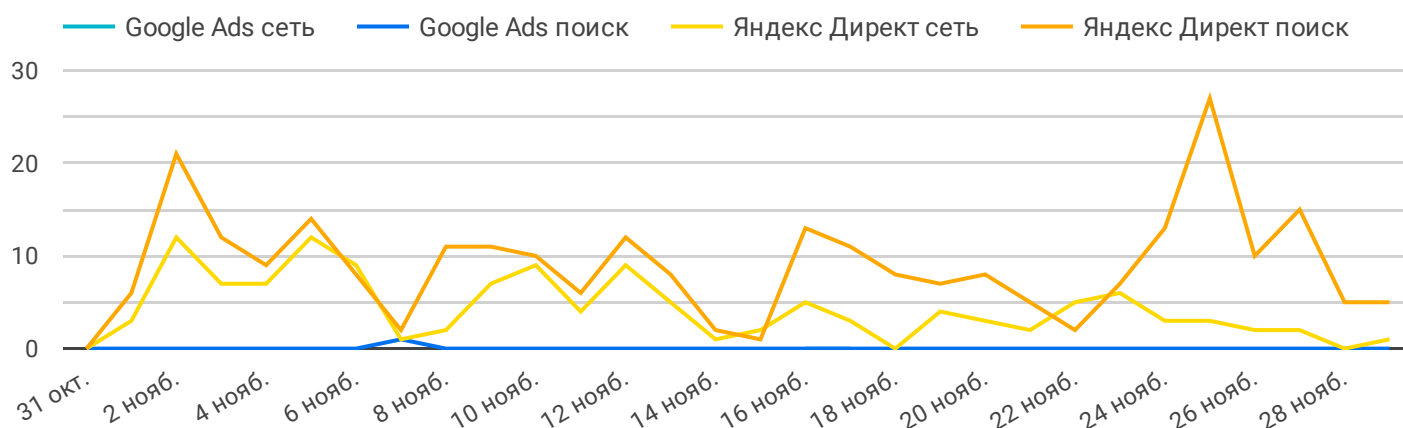
Кликов по сетям



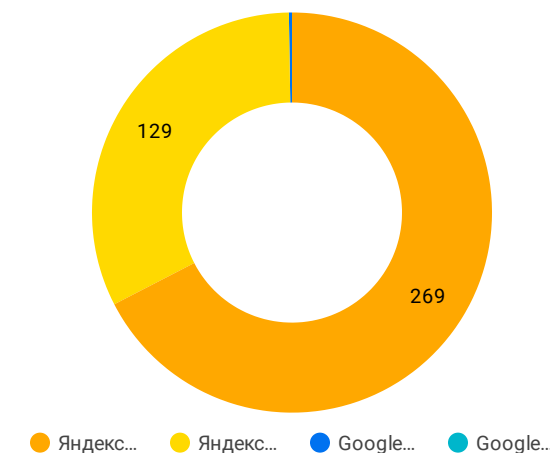
Всего кликов: 33 712



Конверсий по сетям



Всего конверсий: 399



География

Регион

Источник

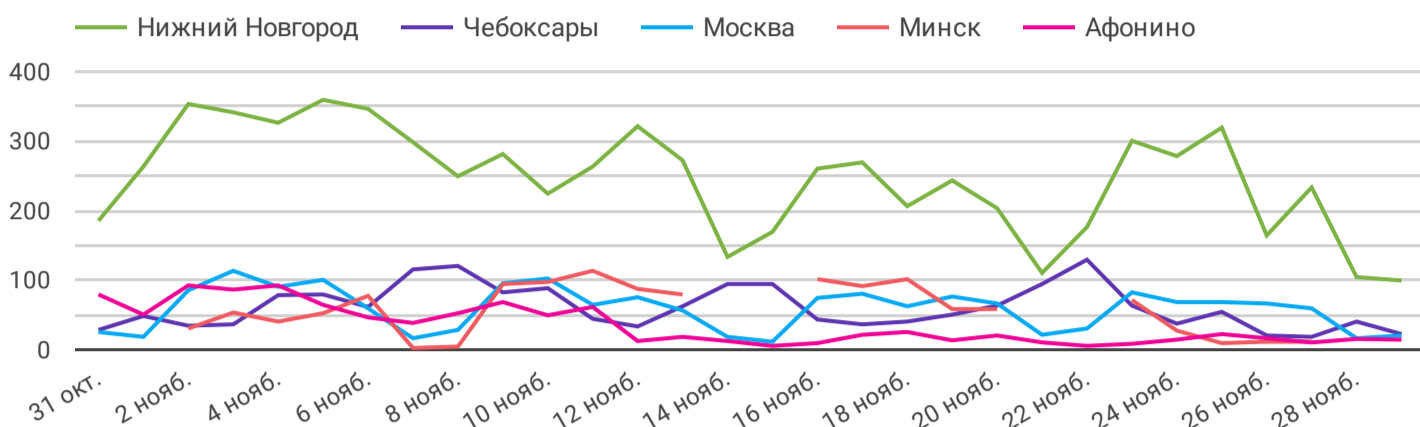
Рекламная система

НДС

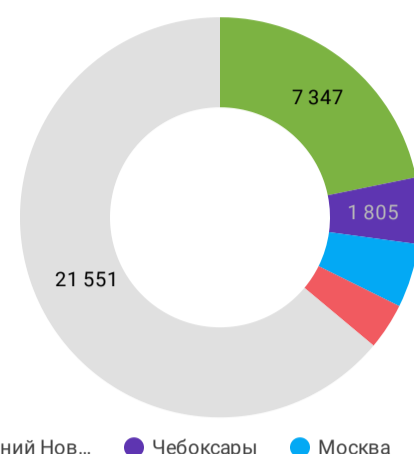
Яндекс Директ & Google Ads

Регион	Показы	Клики	CTR	CPC	Конверсии	CR	CPA	Расходы
1. Нижний Новгород	964 110	7 347	0,76 %	20,04 Р	252	3,43 %	584,28 Р	147 238,84 Р
2. Чебоксары	480 539	1 805	0,38 %	6,36 Р	6	0,33 %	1 913,62 Р	11 481,69 Р
3. Москва	92 722	1 743	1,88 %	16,57 Р	7	0,4 %	4 127,12 Р	28 889,81 Р
4. Минск	302 221	1 266	0,42 %	3,61 Р	0	0 %	-	4 568,27 Р
5. Афоново	22 681	1 026	4,52 %	32,11 Р	0	0 %	-	32 942,76 Р
6. Санкт-Петербург	56 073	950	1,69 %	11,61 Р	16	1,68 %	689,05 Р	11 024,86 Р
7. Нижегородская область	80 890	818	1,01 %	11,42 Р	3	0,37 %	3 114,98 Р	9 344,93 Р
8. Алматы	205 323	552	0,27 %	3,48 Р	0	0 %	-	1 921,83 Р
9. Екатеринбург	21 276	436	2,05 %	10,59 Р	0	0 %	-	4 616,14 Р
10. Нур-Султан	254 634	322	0,13 %	3,49 Р	0	0 %	-	1 124,54 Р

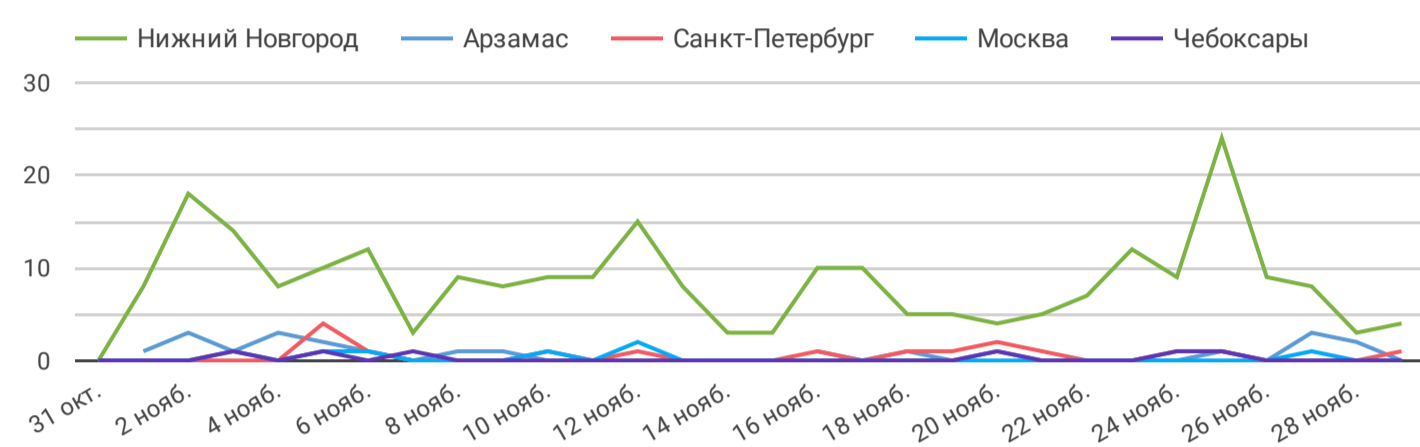
Кликов по регионам



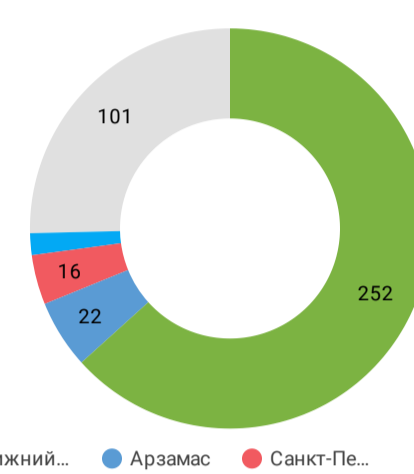
Всего кликов: 33 712



Конверсий по регионам



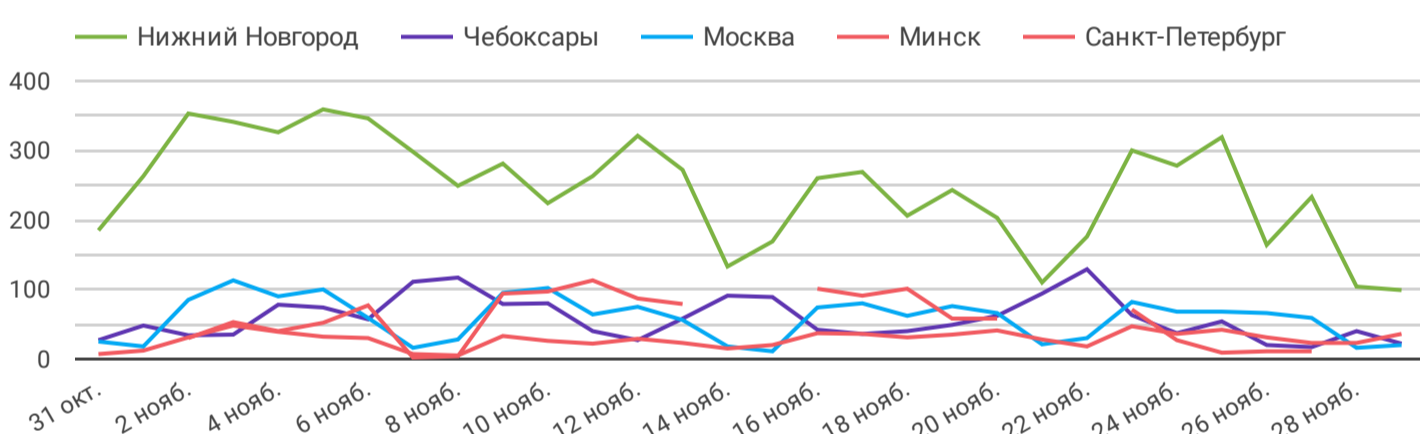
Всего конверсий: 398



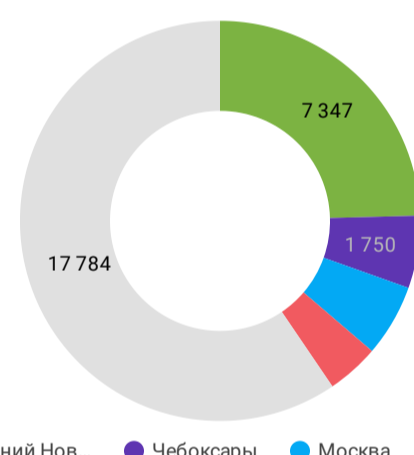
Яндекс Директ

Регион	Показы	Клики	CTR	CPC	Конверсии	CR	CPA	Расходы
1. Нижний Новгород	964 110	7 347	0,76 %	20,04 Р	252	3,43 %	584,28 Р	147 238,84 Р
2. Чебоксары	480 110	1 750	0,36 %	5,69 Р	5	0,29 %	1 991,68 Р	9 958,4 Р
3. Москва	92 722	1 743	1,88 %	16,57 Р	7	0,4 %	4 127,12 Р	28 889,81 Р
4. Минск	302 221	1 266	0,42 %	3,61 Р	0	0 %	-	4 568,27 Р
5. Санкт-Петербург	54 014	843	1,56 %	11,23 Р	16	1,9 %	591,88 Р	9 470,03 Р
6. Нижегородская область	79 590	748	0,94 %	11,98 Р	3	0,4 %	2 988,17 Р	8 964,51 Р
7. Алматы	205 323	552	0,27 %	3,48 Р	0	0 %	-	1 921,83 Р
8. Екатеринбург	21 276	436	2,05 %	10,59 Р	0	0 %	-	4 616,14 Р
9. Нур-Султан	254 634	322	0,13 %	3,49 Р	0	0 %	-	1 124,54 Р
10. Брест	102 045	252	0,25 %	3,06 Р	0	0 %	-	772,32 Р

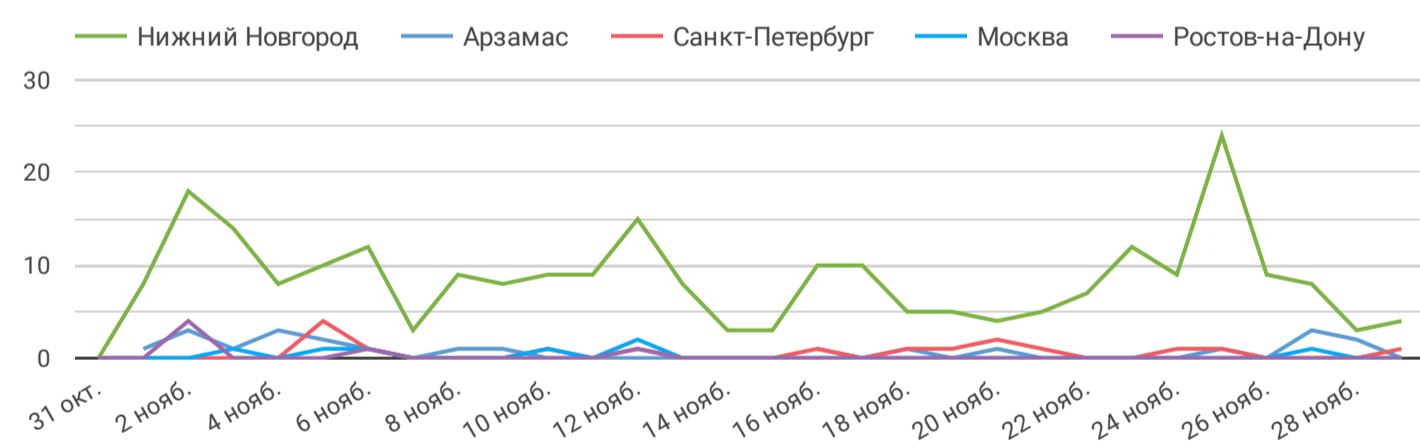
Кликов по регионам



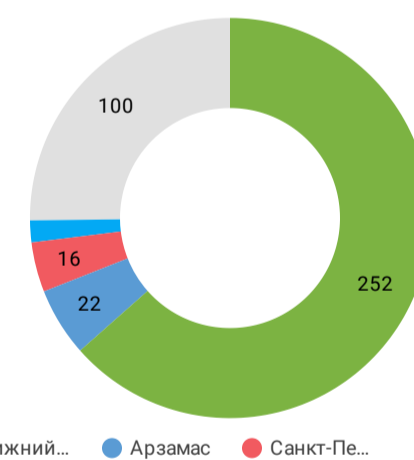
Всего кликов: 29 890



Конверсий по регионам



Всего конверсий: 397



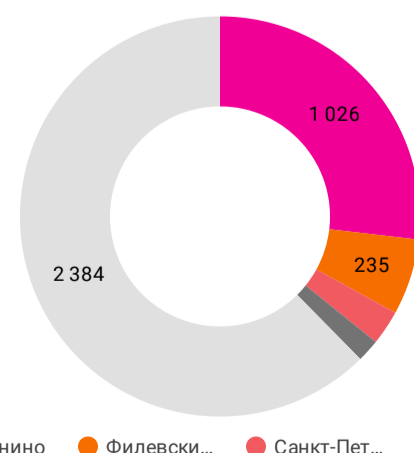
Google Ads

Регион	Показы	Клики	CTR	CPC	Конверсии	CR	CPA	Расходы
1. Афоново	22 681	1 026	4,52 %	32,11 Р	0	0 %	-	32 942,76 Р
2. Филевский парк	5 644	235	4,16 %	16,7 Р	0	0 %	-	3 925,38 Р
3. Санкт-Петербург	2 059	107	5,2 %	14,53 Р	0	0 %	-	1 554,83 Р
4. Нижегородская область	1 300	70	5,38 %	5,43 Р	0	0 %	-	380,42 Р
5.	140	67	47,86 %	11,56 Р	0	0 %	-	774,52 Р
6. Краснодар	1 035	66	6,38 %	16,82 Р	0	0 %	-	1 110,14 Р
7. Арамилль	874	64	7,32 %	13,06 Р	0	0 %	-	835,85 Р
8. Чебоксары	429	55	12,82 %	27,7 Р	1	1,82 %	1 523,29 Р	1 523,29 Р
9. Тольятти	231	55	23,81 %	4,48 Р	0	0 %	-	246,5 Р
10. Челябинск	469	47	10,02 %	15,73 Р	0	0 %	-	739,41 Р

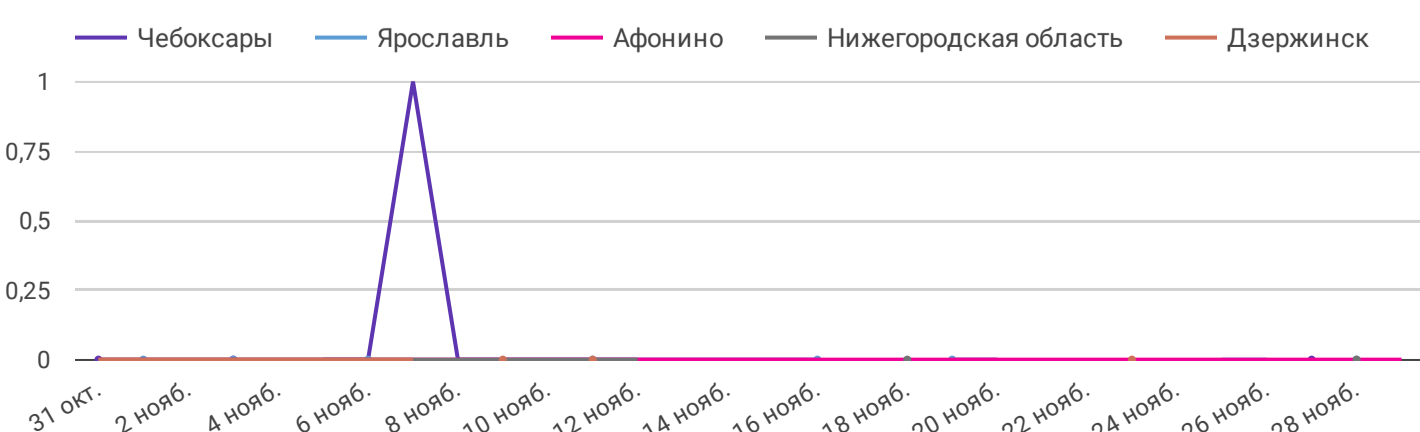
Кликов по регионам




Всего кликов: 3 822



Конверсий по регионам



Всего конверсий: 1



Ключевые слова

Ключевое слово

Источник

Рекламная система

НДС

Яндекс Директ & Google Ads

	Ключевое слово	Группа о...	Кампания	Система	Показы	Клики	CTR	CPC	Конверсии	CR	CPA	Расходы
1.	стингер шоп	Группа №358595086	Стингер-2 /7 - (stinger-auto.ru)	Яндекс Директ	1 641	490	29,86 %	1,76 ₺	0	0 %	-	863,89 ₺
2.	стингер	Группа №358595086	Стингер-2 /7 - (stinger-auto.ru)	Яндекс Директ	2 877	402	13,97 %	3,31 ₺	0	0 %	-	1 332,3 ₺
3.	стингер авто	Группа №358595086	Стингер-2 /7 - (stinger-auto.ru)	Яндекс Директ	652	289	44,33 %	2,15 ₺	0	0 %	-	622,38 ₺
4.	stinger	Группа №358595086	Стингер-2 /7 - (stinger-auto.ru)	Яндекс Директ	1 166	132	11,32 %	3,55 ₺	0	0 %	-	468,07 ₺
5.	stinger shop	Группа №358595086	Стингер-2 /7 - (stinger-auto.ru)	Яндекс Директ	403	117	29,03 %	2,22 ₺	0	0 %	-	259,82 ₺
6.	стингер выхлопные системы	Группа №358595086	Стингер-2 /7 - (stinger-auto.ru)	Яндекс Директ	213	83	38,97 %	2,19 ₺	0	0 %	-	181,83 ₺
7.	стингер шоп официальный сайт	Группа №358595086	Стингер-2 /7 - (stinger-auto.ru)	Яндекс Директ	218	80	36,7 %	1,68 ₺	0	0 %	-	134,32 ₺
8.	стингер официальный сайт	Группа №358595086	Стингер-2 /7 - (stinger-auto.ru)	Яндекс Директ	192	77	40,1 %	1,48 ₺	0	0 %	-	113,67 ₺
9.	стингер спорт	Группа №358595086	Стингер-2 /7 - (stinger-auto.ru)	Яндекс Директ	269	74	27,51 %	1,63 ₺	0	0 %	-	120,4 ₺

Поисковые запрос

Поисковый запрос

Источник

Рекламная система

НДС

Яндекс Директ & Google Ads

	Поисковый запрос	Группа о...	Кампания	Система	Показы	Клики	CTR	CPC	Конверсии	CR	CPA	Расходы
1.	стингер -2 -антирадар -велосипед -выхлоп -детектор -катушка -отзыв -паук -радар	Группа №35859508 6	Стингер-2 /7 - (stinger-auto.ru)	Яндекс Директ	8 235	2 927	35,54 %	2,52 ₹	0	0 %	-	7 386,24 ₹
2.	stinger -kia -велосипед -26 -отзыв -2018 -2017 -29 -24 -d -катушка -hyperx -reload -cloud -graphite -highlander -element -aragon -banzai -caiman -27.5 -hd -горный -versus -genesis -2016 -18 -latina -defender -рам -характеристика -gt -zeta -lady -magnum -victoria	Группа №35859508 6	Стингер-2 /7 - (stinger-auto.ru)	Яндекс Директ	2 698	941	34,88 %	2,97 ₹	0	0 %	-	2 791,57 ₹
3.	выхлопная система автомобиля	Выхлопная система Stinger	Стингер /7 - (stinger-auto.ru)	Яндекс Директ	375	302	80,53 %	1,26 ₹	0	0 %	-	380,72 ₹
4.	бани сауны нижний новгород -строй -цена -автозаводский -автозавод -сормово	Русская баня на дровах	Баня Чис.Пушкин/7/2 20 - (баня-чистый-пушкин.рф)	Яндекс Директ	697	162	23,24 %	11,79 ₹	0	0 %	-	1 909,56 ₹
5.	станок гриндер купить цена	Гриндер	Гриндер-МС/5/200 - (гриндер-мс.рф)	Яндекс Директ	788	160	20,3 %	7,44 ₹	0	0 %	-	1 190,95 ₹
6.	выхлопная система стингер	Выхлопная система Stinger	Стингер /7 - (stinger-auto.ru)	Яндекс Директ	210	149	70,95 %	1,37 ₹	0	0 %	-	204,4 ₹

Дни недели и время суток

Источник

Рекламная система

НДС

Яндекс Директ & Google Ads

Результаты по часам дня*

Час дня ^	Показы	Клики	CTR	Конверсии	CR
0	651	81	12,44 %	0	0 %
1	441	76	17,23 %	0	0 %
10	6 122	260	4,25 %	0	0 %
11	6 496	275	4,23 %	0	0 %
12	6 538	307	4,7 %	0	0 %
13	6 594	266	4,03 %	0	0 %
14	6 792	276	4,06 %	0	0 %
15	6 546	274	4,19 %	0	0 %
16	5 886	239	4,06 %	0	0 %
17	5 401	210	3,89 %	0	0 %
18	4 863	179	3,68 %	0	0 %
19	4 334	155	3,58 %	0	0 %
2	653	55	8,42 %	0	0 %
20	4 568	168	3,68 %	0	0 %
21	3 354	155	4,62 %	0	0 %
22	1 484	70	4,72 %	0	0 %
23	1 086	51	4,7 %	1	1,96 %
3	505	34	6,73 %	0	0 %
4	582	43	7,39 %	0	0 %
5	794	53	6,68 %	0	0 %
6	1 155	64	5,54 %	0	0 %
7	1 688	112	6,64 %	0	0 %
8	3 707	189	5,1 %	0	0 %
9	5 379	230	4,28 %	0	0 %

* Статистика только по Google Ads

Результаты по дням недели

День недели	Показы	Клики ^	CTR	Конверсии	CR
понедельник	869 800	6 014	0,69 %	82	1,36 %
вторник	812 459	5 828	0,72 %	68	1,17 %
четверг	1 045 315	5 456	0,52 %	70	1,28 %
среда	927 233	5 282	0,57 %	64	1,21 %
пятница	948 951	4 874	0,51 %	58	1,19 %
воскресенье	313 455	3 220	1,03 %	38	1,18 %
суббота	267 350	3 038	1,14 %	19	0,63 %