



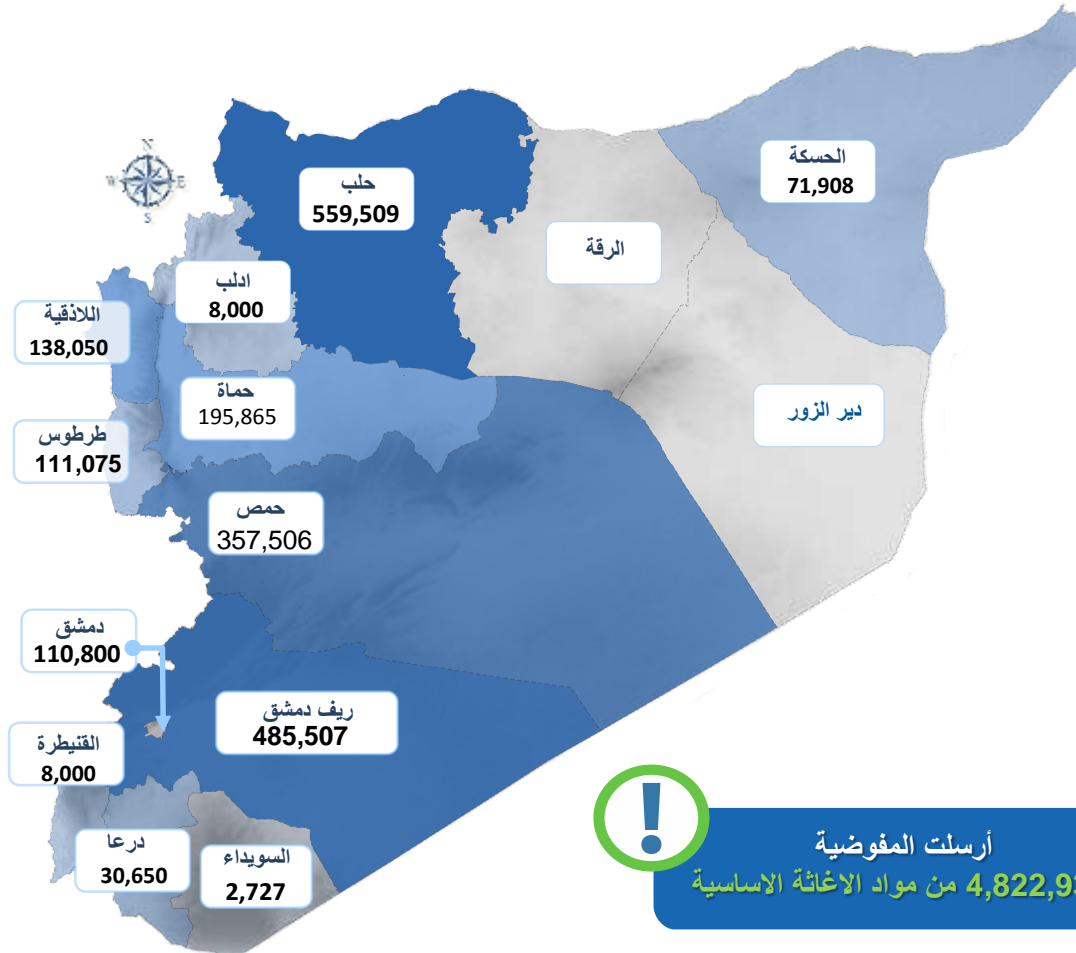
العمليات المتعلقة بالنازحين داخل سورية 2016

تغطي هذه المعلومات الفترة من 18 حتى 25 تشرين الأول 2016



استفاد من مواد الإغاثة الأساسية **2,079,597** فرداً كما يلي

المستفيدون حسب المناطق



أرسلت المفوضية
4,822,932 من مواد الإغاثة الأساسية

منهجية التوزيع:

تم توزيع مواد الإغاثة الأساسية حسب الاحتياجات التي قيمها المفوضية وشركاؤها التنفيذيون. وتلقى الأسر في المناطق الأكثر حاجة مجموعة كاملة من مواد الإغاثة الأساسية كما هو موضح في الجدول:

المساعدة العائلية من مواد الإغاثة الأساسية	
3 فرشات	5 بطانيات
3 حصر	2 جالون ماء
حفاضات	فوط صحية
1 عدة طبخ	1 عدة تنظيف
1 شادر بلاستيكي	
في الشتاء: رزمة اضافية من الشوادر البلاستيكية + مجموعة عائلية من الملابس الشتوية	
المواد الإضافية: (تستهدف الأشخاص الأكثر حاجة) المصابيح الشمسية، وأكياس النوم، والسترات الشتوية، والملابس الداخلية العازلة للحرارة	

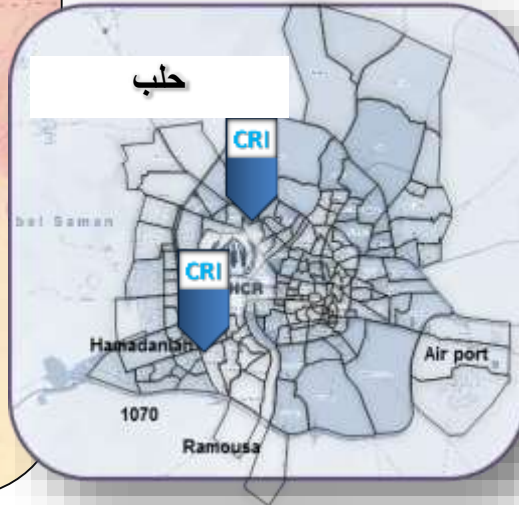
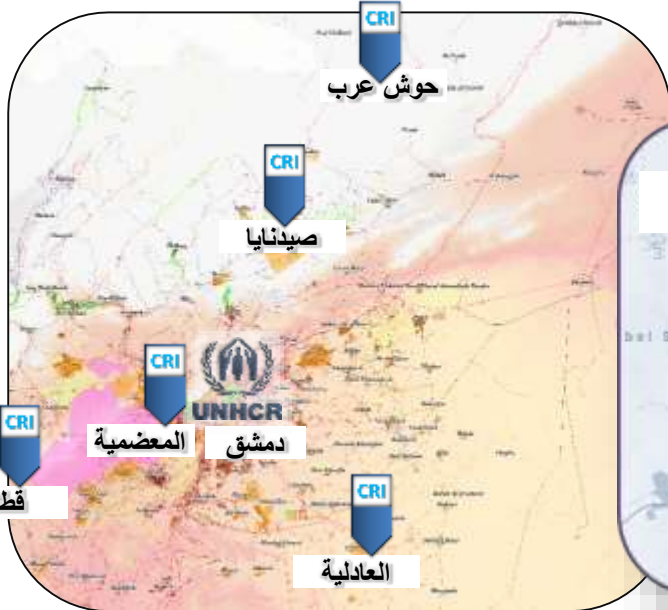
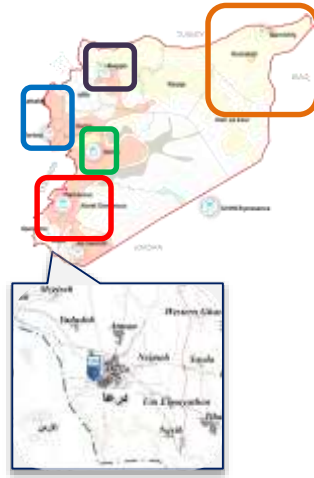
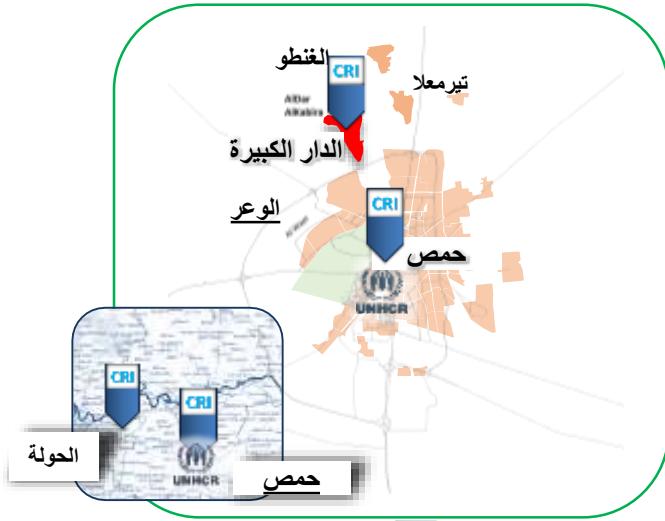
2,079,597 مستفيداً

تغطي هذه المعلومات الفترة من 17 وحتى 25 تشرين الاول

مواد الإغاثة الأساسية في 2016



مواقع توزيع مواد الاغاثة الاساسية خلال الفترة من 18 حتى 25 تشرين الأول 2016



مواد الإغاثة الأساسية في 2016



2,664,938 فرداً استفاد من مواد الإغاثة الأساسية الموزعة كما يلي:

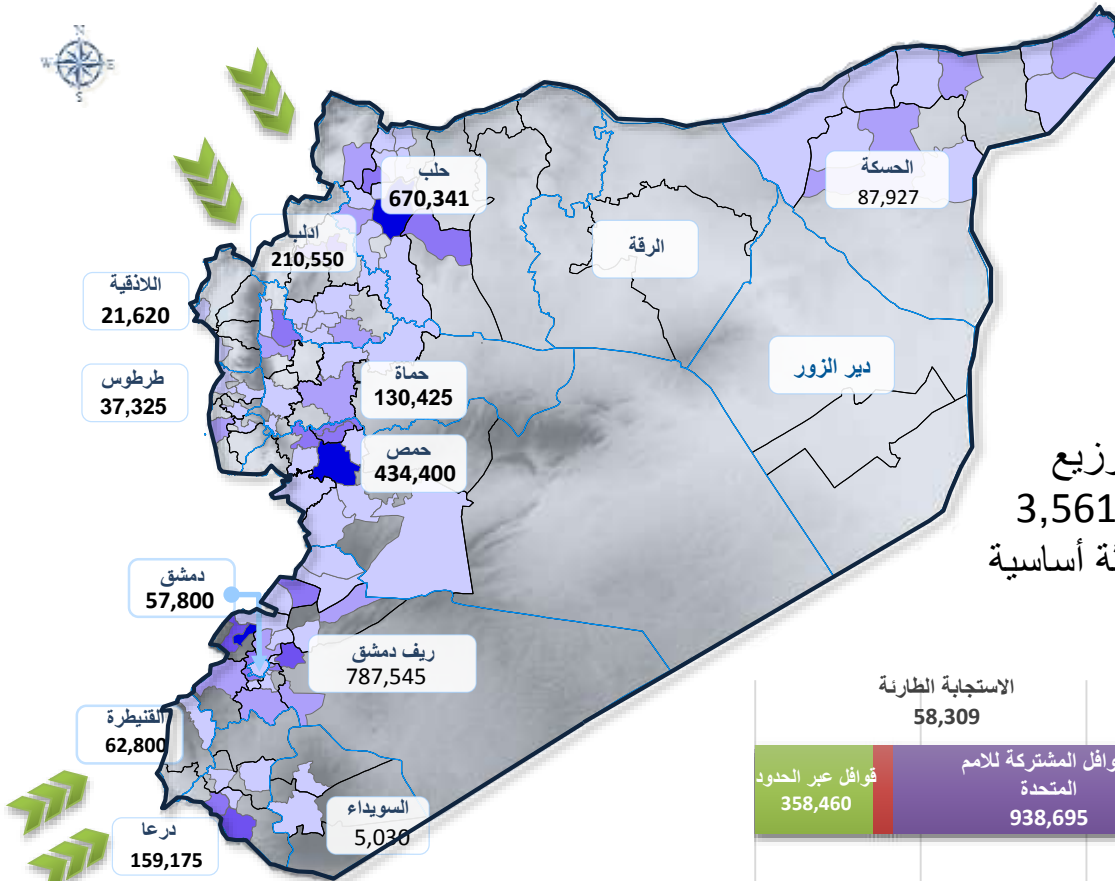
2,664,938 مستفيداً حسب المناطق

المناطق	المحصرة	الصعبة الوصول	المجموع
حلب		67,040	67,040
الحسكة		35,506	35,506
درعا		10,825	10,825
حماة		32,000	32,000
حمص	77,665	265,380	343,045
ادلب	65,800	2,500	68,300
ريف دمشق	285,650	158,280	443,930
المجموع الكلي	429,115	571,531	1,000,646

المحافظة	المستفيدون من العمليات عبر الحدود
حلب	39,250
درعا	137,170
ادلب	144,500
القنيطرة	37,540
المجموع	358,460

تم توزيع
3,561,027
مادة إغاثة أساسية

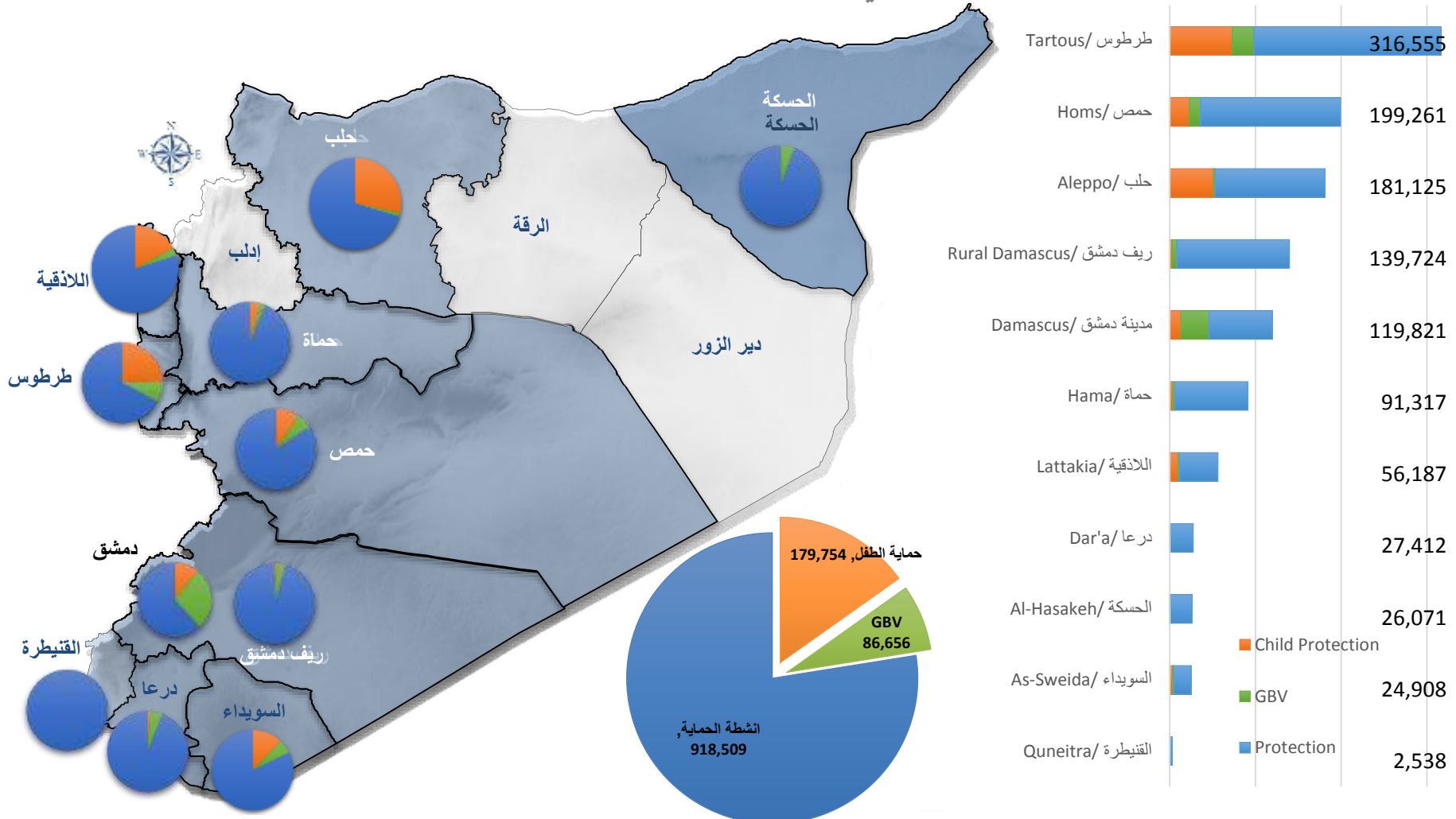
قوافل المفوضية	الاستجابة الطارئة	قوافل عبر الحدود
41,040	58,309	358,460
		938,695
		1,268,434





1,184,919 مستفيداً

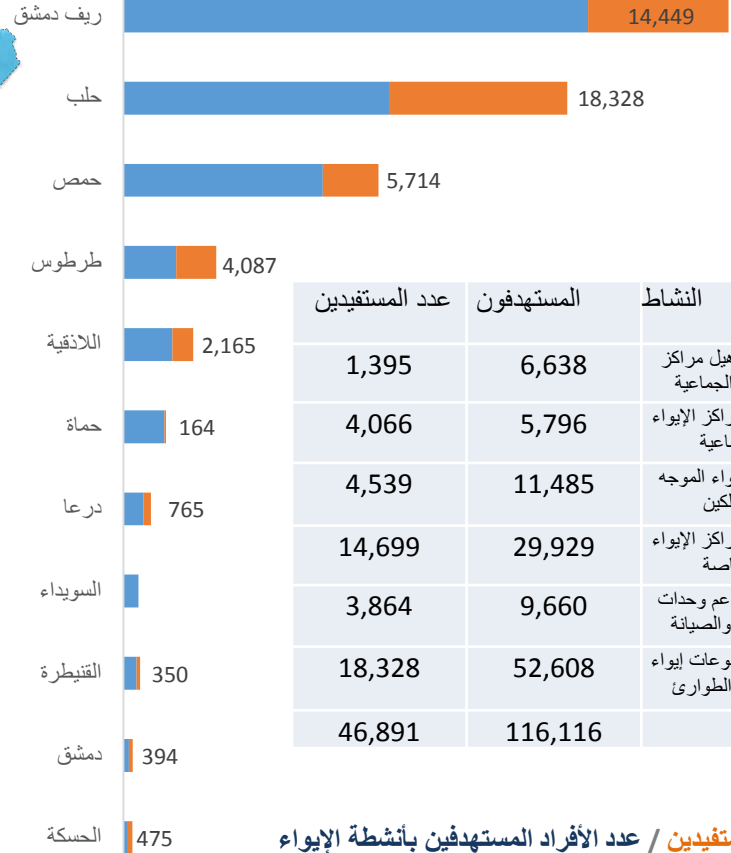
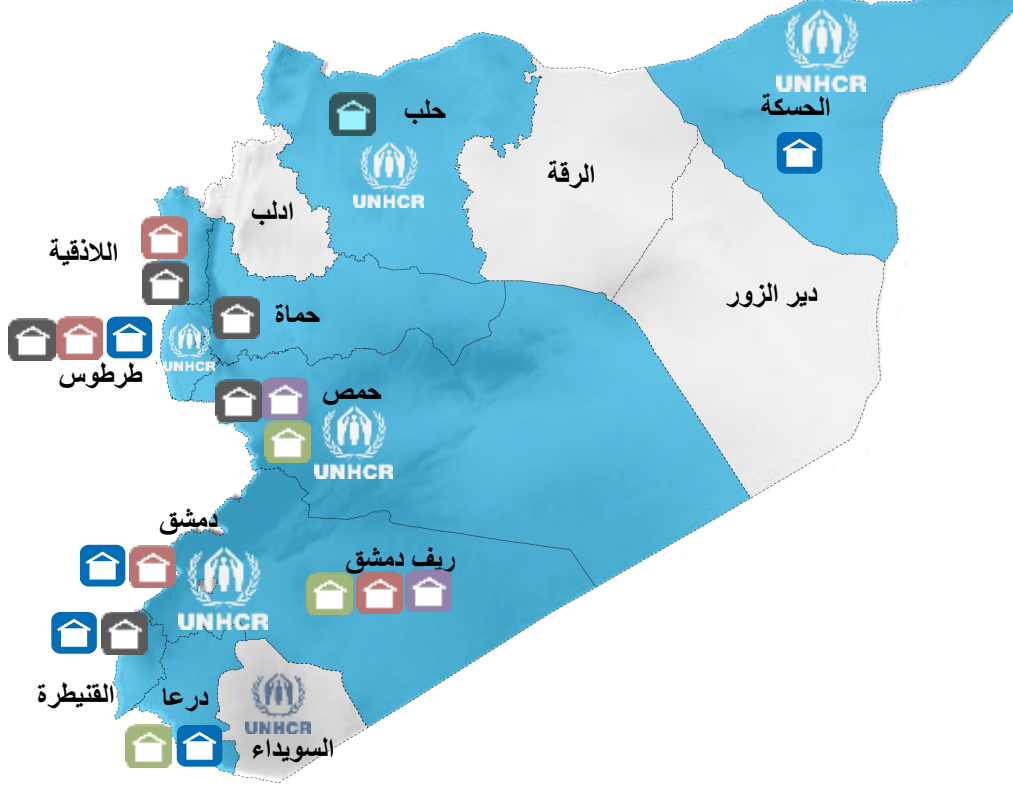
من المساعدة في مجال الحماية والخدمات المجتمعية



أنشطة الإيواء التي تقوم بها المفوضية



46,891 فرداً استفاد من أنشطة الإيواء



النشاط	المستهدفون	عدد المستفيدين
إعادة تأهيل مراكز الإيواء الجماعية	6,638	1,395
تحسين مراكز الإيواء الجماعية	5,796	4,066
دعم الإيواء الموجه للمالكين	11,485	4,539
تحسين مراكز الإيواء الخاصة	29,929	14,699
إنشاء ودعم وحدات التشغيل والصيانة	9,660	3,864
تقديم مجموعات إيواء لحالات الطوارئ	52,608	18,328
المجموع	116,116	46,891

عدد المستفيدين / عدد الأفراد المستهدفين بأنشطة الإيواء

10000 20000 30000 40000 50000 60000 70000

عدد المستفيدين من الأنشطة الجارية والمكتملة

46,891 مستفيد

تغطي هذه المعلومات الفترة من 17 وحتى 25 تشرين الأول

Activity	الأفراد المستهدفون	عدد المستفيدين
إعادة تأهيل مراكز الإيواء الجماعية	6,638	1,395
تحسين مراكز الإيواء الجماعية	5,796	4,066
دعم الإيواء الموجه للمالكين	11,485	4,539
تحسين مراكز الإيواء الخاصة	29,929	14,699
إنشاء ودعم وحدات التشغيل والصيانة	9,660	3,864
تقديم مجموعات إيواء لحالات الطوارئ	52,608	18,328
المجموع	116,116	46,891



520,687 مستفيداً حصلوا على الرعاية الصحية

