

КАК ИЗМЕНИЛАСЬ СТОИМОСТЬ ПРОДОВОЛЬСТВЕННОГО НАБОРА?

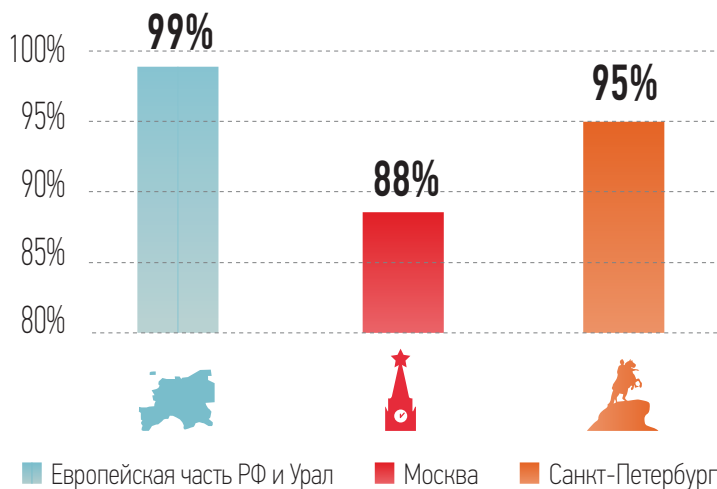
февраль 2016

Индекс «Пятёрочки» в феврале



$$\frac{\text{НАБОР «ПЯТЁРОЧКИ»}}{\text{НАБОР РОССТАТА}} \times 100\% = \text{ИНДЕКС «ПЯТЁРОЧКИ»}$$

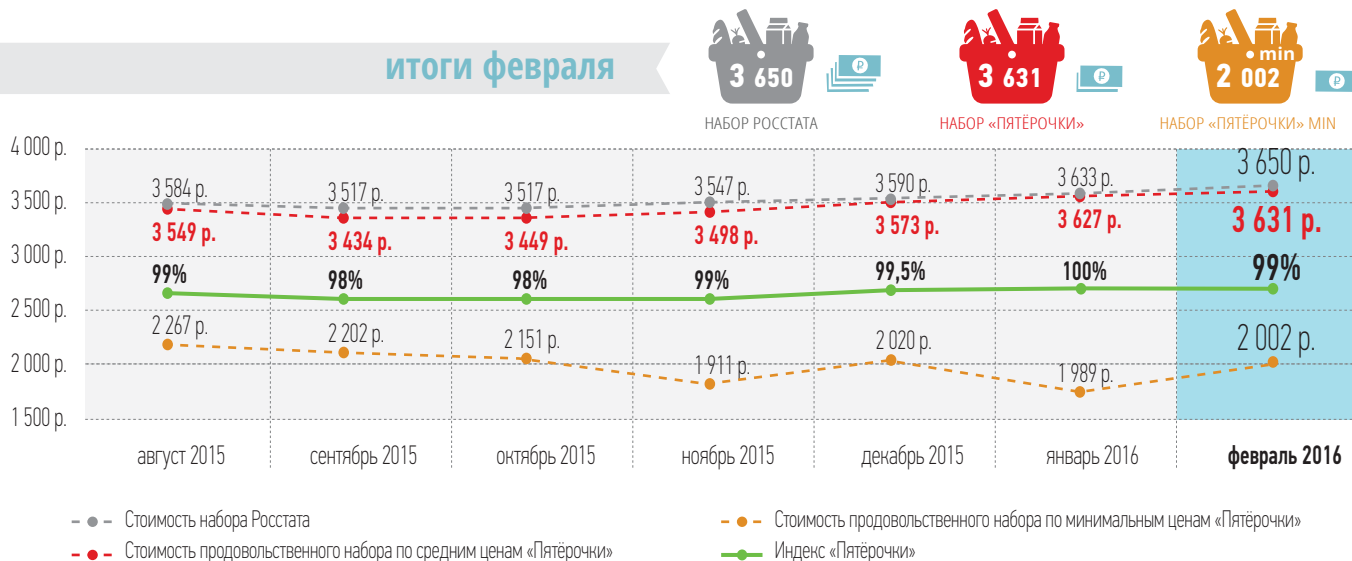
- Индекс «Пятёрочки» отражает отношение стоимости продовольственного набора по средним ценам «Пятёрочки» и стоимости продовольственного набора Росстата.
- Набор Росстата принят за 100%.



Методология расчета индекса «Пятёрочки» верифицирована Росстатом РФ

Индекс «Пятёрочки» и набор Росстата для европейской части России и Урала

итоги февраля




Тенденции месяца

По итогам февраля 2016 года стоимость продовольственного набора по средним ценам «Пятёрочки» для европейской части России и Урала составила 3631 р., снизившись на 2 р. по отношению к показателю января.

В феврале на стоимость продовольственного набора «Пятёрочки» заметное влияние оказали «продукты-драйверы цен», которые в торговой сети «Пятёрочка» были представлены по ценам ниже среднероссийских показателей.

Динамика стоимости продовольственного набора по средним ценам «Пятёрочки» в феврале по отношению к январю, в целом, соответствовала общероссийским и региональным тенденциям, зафиксированным Росстатом.

Товары-драйверы цен



Индекс «Пятёрочки» и набор Росстата для Москвы

итоги февраля



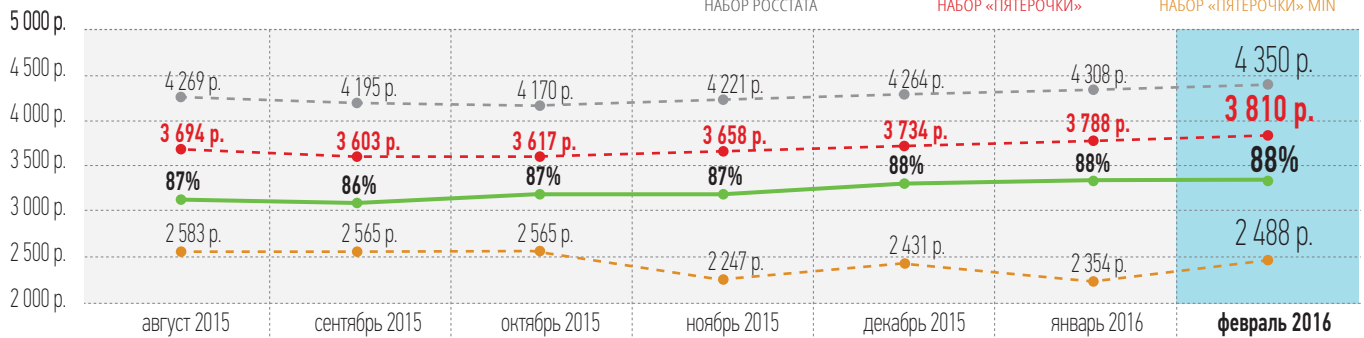
НАБОР РОССТАТА



НАБОР «ПЯТЁРОЧКИ»



НАБОР «ПЯТЁРОЧКИ» MIN



-- Стоимость набора Росстата
- - - Стоимость продовольственного набора по средним ценам «Пятёрочки»
— Индекс «Пятёрочки»
- - - Стоимость продовольственного набора по минимальным ценам «Пятёрочки»

Индекс «Пятёрочки» и набор Росстата для Санкт-Петербурга

итоги февраля



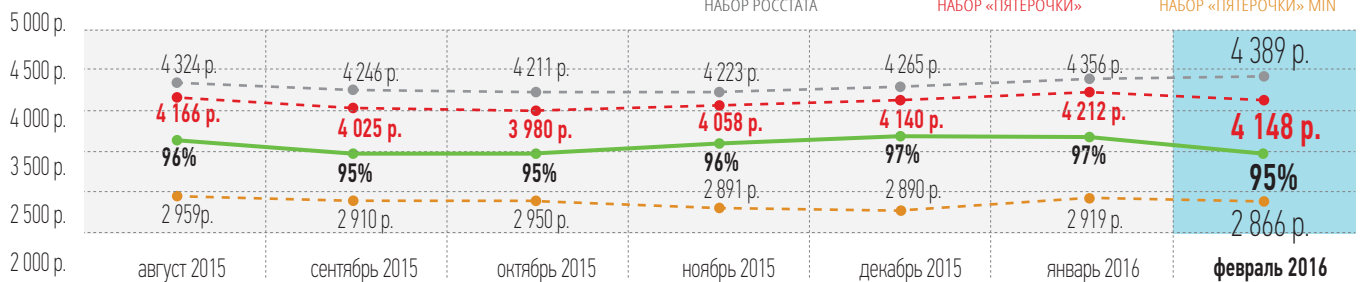
НАБОР РОССТАТА



НАБОР «ПЯТЁРОЧКИ»



НАБОР «ПЯТЁРОЧКИ» MIN



-- Стоимость набора Росстата
- - - Стоимость продовольственного набора по средним ценам «Пятёрочки»
— Индекс «Пятёрочки»
- - - Стоимость продовольственного набора по минимальным ценам «Пятёрочки»

Методология расчета индекса «Пятёрочки»

Стоимость продовольственного набора по средним ценам «Пятёрочки» отражает уровень средневзвешенных цен на продукты питания в магазинах «Пятёрочка». В основе его расчета – стоимость условного (минимального) набора продуктов питания, определяемого в соответствии с Приложением 3 к приказу Росстата от 30.12.2014 №733.



Стоимость продовольственного набора по минимальным ценам «Пятёрочки» учитывает минимальные цены на покупку условного (минимального) набора продуктов в торговой сети «Пятёрочка».



Состав набора продуктов

Для формирования стоимости набора по минимальным и средним ценам специалисты X5 использовали стоимость покупки в торговой сети «Пятёрочка» месячной нормы потребления товаров, включенных в условный (минимальный) перечень продуктов питания, утвержденный Росстатом.

Товары, которые не вошли в выборку

Из списка исключены товары, участвовавшие в точечных распродажах* в отдельных магазинах. Так как в ассортименте торговой сети «Пятёрочка» нет говядины, свинины и баранины (кроме бескостного мяса), в расчетах X5 использованы средние цены на эти продукты, приводимые в отчетах Росстата.



БОЛЕЕ 6 300 магазинов «Пятёрочка» от Смоленской области до Урала**

ОБЕСПЕЧИВАЮТ 73% товарооборота X5 Retail Group

* В торговой сети «Пятёрочка» промо-акции длятся 7 дней, что соответствует методологии Росстата (Приказ от 30.12.2014 №734 «Об утверждении официальной статистической методологии... наблюдения за потребительскими ценами...») цены не подлежат регистрации, если скидка действует менее 7 дней. В качестве основы для расчета стоимости наборов по минимальным и средним ценам приняты розничные цены торговой сети «Пятёрочка» с учетом промо-предложений ** География регионов, учитываемых при расчетах Росстата, не совпадает с географией присутствия сети «Пятёрочка».