

КАК ИЗМЕНИЛАСЬ СТОИМОСТЬ ПРОДОВОЛЬСТВЕННОГО НАБОРА

Итоги
2020

Индекс 2020 года



$$\frac{\text{НАБОР «ПЯТЁРОЧКИ»}}{\text{НАБОР РОССТАТА}} \times 100\% = \text{ИНДЕКС «ПЯТЁРОЧКИ»}$$


- Индекс «Пятёрочки» отражает отношение стоимости продовольственного набора по средним ценам пятерочки и стоимости продовольственного набора Росстата
- Набор Росстата принят за 100%



★ Методология расчёта индекса «Пятёрочки» верифицирована Росстатом РФ

Индекс «Пятёрочки» и набор Росстата для Европейской части России, Урала и Сибири

ИТОГИ 2020 года



Тенденции

Товары-драйверы цен

- В четвертом квартале торговая сеть зафиксировала снижение цен по отношению к третьему
- Цена базового проднабора в «Пятёрочке» в Центральной части страны, на Урале и в Сибири в этот период уменьшилась на 1,2%, в Москве – на 0,6%, в Санкт-Петербурге – на 1,1%
- На часть продуктов из базовой корзины в октябре-декабре торговая сеть зафиксировала дефляцию. Например, капуста в четвертом квартале подешевела на 31% по сравнению с третьим, морковь – на 29%, яблоки – на 27%, картофель и лук – на 19%, сельдь – на 7%, горох, фасоль и черный перец – на 6%
- Часть продуктов в «Пятёрочке» была заметно дешевле, чем в среднем по стране



Перец чёрный (горошек), горох и фасоль



Капуста, морковь, яблоки



Курица, яйца, сельдь



Сметана, масло подсолнечное


Индекс «Пятёрочки» и набор Росстата для Москвы

ИТОГИ 2020 года

5 316
НАБОР РОССТАТА

4 752
НАБОР «ПЯТЁРОЧКИ»

3 010
НАБОР «ПЯТЁРОЧКИ» MIN




Индекс «Пятёрочки» и набор Росстата для Санкт-Петербурга

ИТОГИ 2020 года

4 990
НАБОР РОССТАТА

4 716
НАБОР «ПЯТЁРОЧКИ»

3 093
НАБОР «ПЯТЁРОЧКИ» MIN



Методология расчёта индекса «Пятёрочки»

Стоимость продовольственного набора по средним ценам «Пятёрочки» отражает уровень средневзвешенных цен на продукты питания в магазинах «Пятёрочка». В основе его расчета - стоимость условного (минимального) набора продуктов питания, определяемого в соответствии с Приложением 3 к приказу Росстата от 30.12.2014 №733.



Стоимость продовольственного набора по минимальным ценам «Пятёрочки» учитывает минимальные цены на покупку условного (минимального) набора продуктов в торговой сети «Пятёрочка».



Состав набора продуктов

Для формирования стоимости набора по минимальным и средним ценам специалисты X5 использовали стоимость покупки в торговой сети «Пятёрочка» месячной нормы потребления товаров, включенных в условный (минимальный) перечень продуктов питания, утвержденный Росстатом.



Товары, которые не вошли в выборку

Из списка исключены товары, участвовавшие в точечных распродажах* в отдельных магазинах. Так как в ассортименте торговой сети «Пятёрочка» нет говядины, свинины и баранины (кроме бескостного мяса), в расчетах X5 использованы средние цены на эти продукты, производимые в отчетах Росстата.



БОЛЕЕ **16 700** магазинов «Пятёрочка»
в 66 регионах РФ**

80% от выручки
X5 Retail Group

* В торговой сети «Пятёрочка» промо-акции длятся 7 дней, что соответствует методологии Росстата (Приказ от 30.12.2014 №734 «Об утверждении официальной статистической методологии... наблюдения за потребительскими ценами...») цены не подлежат регистрации, если скидка действует менее 7 дней. В качестве основы для расчета стоимости наборов по минимальным и средним ценам приняты розничные цены торговой сети «Пятёрочка» с учётом промо-предложений. ** География регионов, учитываемых при расчетах Росстата, не совпадает с географией присутствия сети «Пятёрочка».