

Getting Access to the Dell Technologies Partner Portal

English

Español

Español (MX)

Deutsch

Português

Português (BR)

中文 / 中文

Norsk

Français

Dansk

Ελληνικά

Français (CA)

Nederlands

Polski

اللغة العربية

Italiano

Türkçe

Čeština

日本語

Magyar

Svenska

한국어

Română

Русский

Slovenský

Suomalainen

בעברית

Develop your business by getting on to the Dell Technologies Partner Portal

- Receive and manage leads from Dell Technologies to grow your business
 - Register, quote, and close your deals easily
 - Take full advantage of all benefits available to you

Ask your partner account administrator for access or follow these simple steps below:

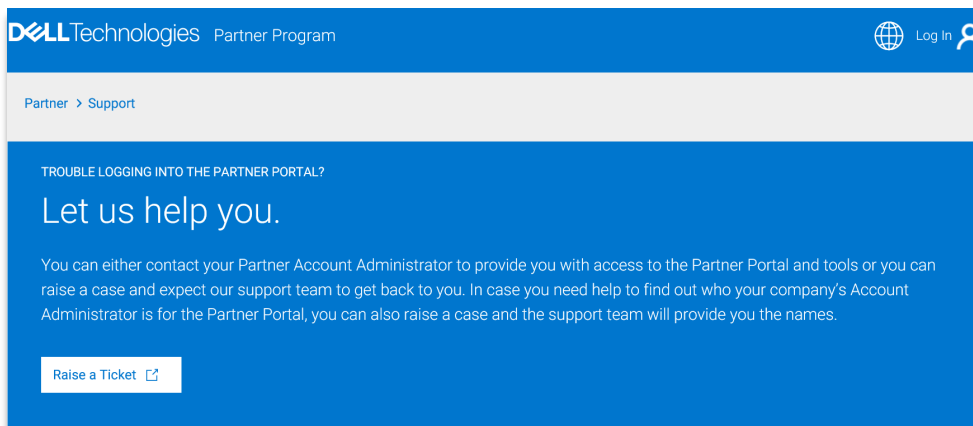
1

Click on [Support page](#) or paste this link in your browser

(<https://www.dellemc.com/partner/en-us/partner/support.htm>)

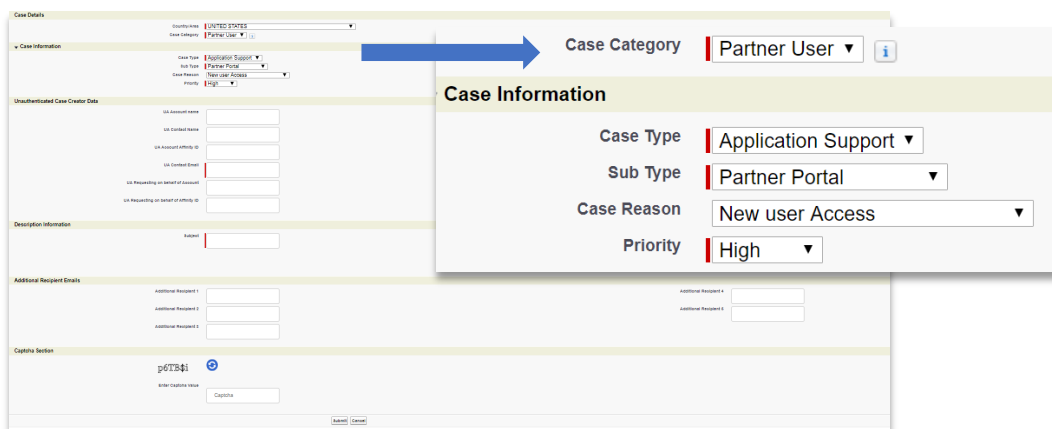
2

Click on “Raise a Ticket”



3

Choose these options, fill in all the details and submit your case.



4

Our Partner Program team will contact you. Please keep the ticket ID for reference.

Únase al portal de socios de Dell Technologies para desarrollar su empresa

- Reciba y gestione los clientes potenciales desde Dell Technologies para hacer crecer la empresa.
 - Registre oportunidades, elabore presupuestos y cierre ofertas de forma sencilla.
 - Aproveche al máximo todos los beneficios disponibles para usted.

Solicite acceso al administrador de cuentas para socios o siga estos pasos sencillos que se describen a continuación:

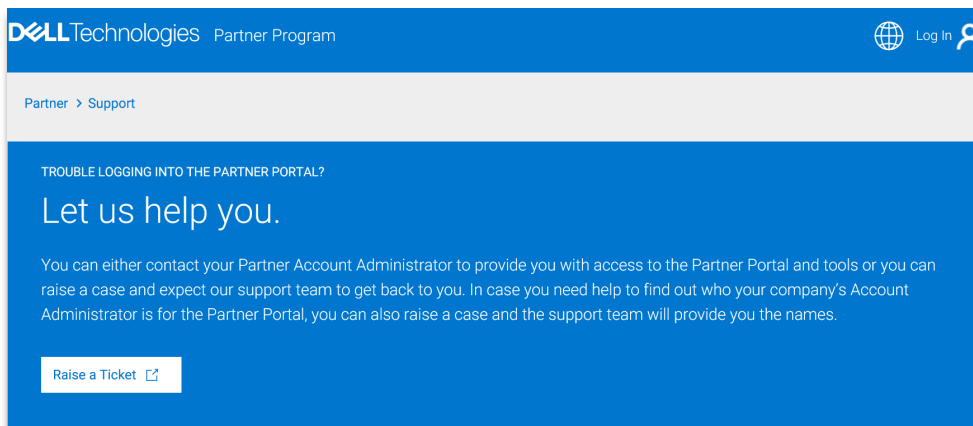
1

Haga clic en la [página de Asistencia](#) o pegue el siguiente enlace en el navegador.

(<https://www.dell.com/partner/es-es/partner/support.htm>)

2

Haga clic en "Raise a Ticket".



3

Elija una de las opciones, rellene toda la información y envíe la incidencia.

4

Nuestro equipo del programa para socios se pondrá en contacto con usted. Conserve el ID de la incidencia como referencia.

Desarrolle su negocio utilizando el Portal de partners de Dell Technologies

- Reciba y administre las oportunidades potenciales de Dell Technologies para hacer crecer su negocio.
 - Registre, presupueste y cierre sus oportunidades potenciales fácilmente.
 - Aproveche al máximo todos los beneficios disponibles para usted.

Solicite acceso a su administrador de cuentas de partner o siga los simples pasos que se incluyen a continuación:

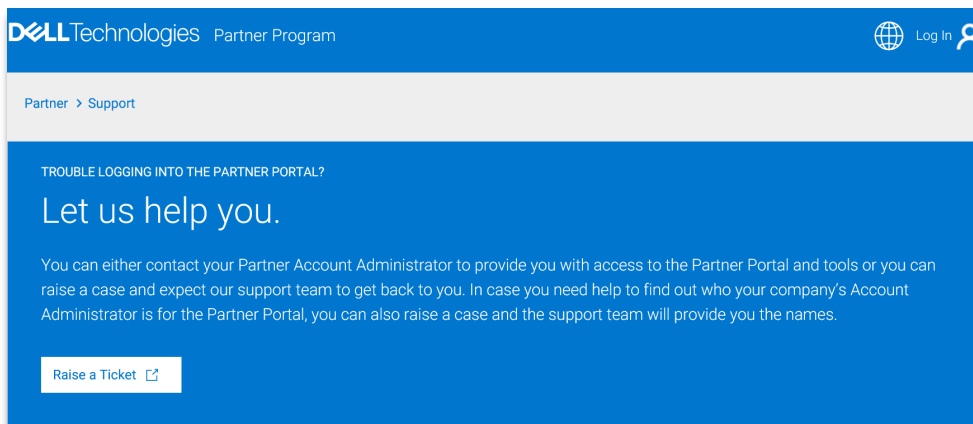
1

Haga clic en la [Página de soporte](#) o pegue este enlace en su navegador:

(<https://www.dellemc.com/partner/es-mx/partner/support.htm>)

2

Haga clic en Generar un vale.



3

Seleccione estas opciones, complete todos los detalles y envíe su caso.

4

Nuestro equipo del programa para partners se comunicará con usted. Conserve el ID del vale para referencia.

Registrieren Sie sich für das Dell Technologies Partnerportal und bringen Sie Ihr Unternehmen nach vorne

- Ausweitung Ihres Geschäfts durch Erhalt und Verwaltung der von Dell Technologies vermittelten Leads
 - Registrierung, Angebotserstellung und Abschluss Ihrer Deals auf einfache Art und Weise
 - Ausnutzung sämtlicher Ihnen zur Verfügung stehender Vorteile

Wenden Sie sich an Ihren Partnerkontoadministrator, um Zugriff zu erhalten, oder befolgen Sie die folgenden einfachen Schritte:

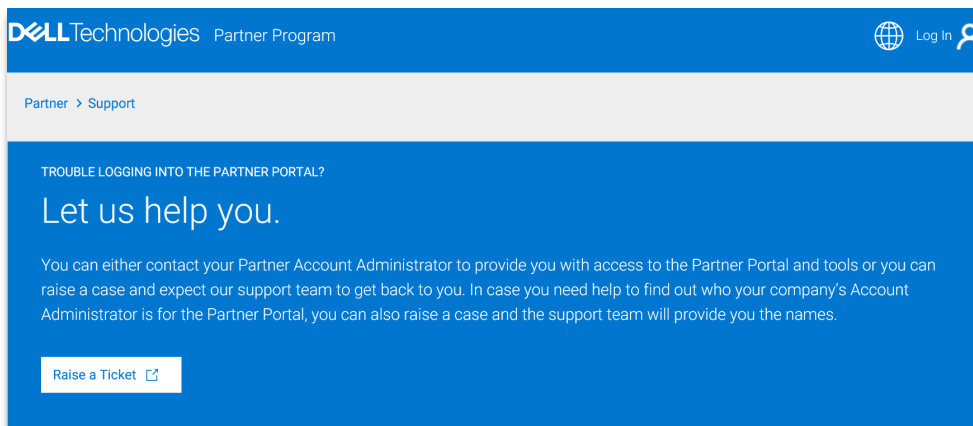
1

Navigieren Sie zur Supportseite oder fügen Sie diesen Link in Ihren Browser ein.

(<https://www.dellemc.com/partner/de-de/partner/support.htm>)

2

Klicken Sie auf „Ticket eröffnen“.



3

Wählen Sie die entsprechenden Optionen aus, geben Sie alle Details ein, und senden Sie Ihren Fall ab.

4

Unser Partnerprogrammteam setzt sich mit Ihnen in Verbindung. Bewahren Sie die Ticket-ID als Referenz auf.

Impulsione a sua empresa acedendo ao Portal de Parceiros da Dell Technologies

- Receba e gira oportunidades de negócio da Dell Technologies
- Receba o pedido, envie o orçamento e feche o negócio com toda a facilidade
 - Tire o máximo partido de todos os benefícios à sua disposição

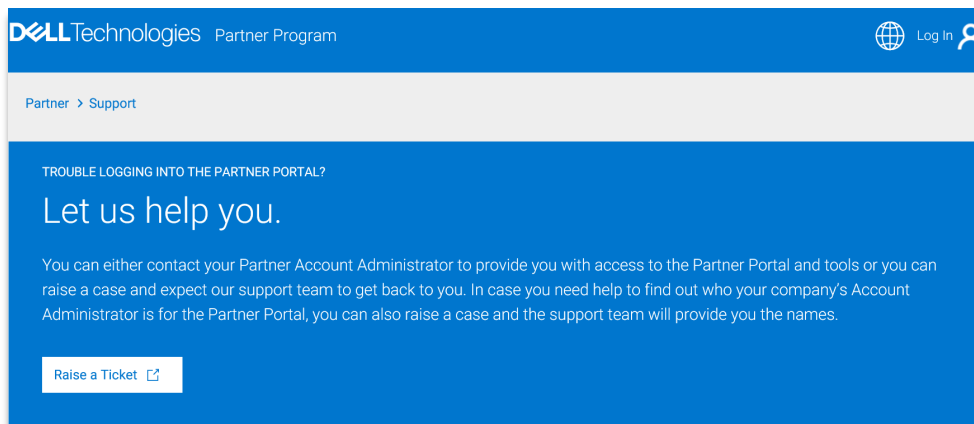
Solicite acesso ao administrador da sua conta de parceiro ou siga os passos abaixo:

1

Clique na [página Suporte](#) ou copie e cole esta ligação no browser
(<https://www.dellemc.com/partner/pt-pt/partner/support.htm>)

2

Clique em "Fazer um Pedido de Suporte"



3

Selecione estas opções, preencha todos os dados e envie o caso.

4

A nossa equipa do Programa de Parceiro entrará em contacto consigo. Guarde a ID do pedido de suporte para referência futura.

Instrumente de marketing și de vânzări | Promoții pentru produse | Programe de stimulente | Conținut produs | Noutăți pentru parteneri

Dezvoltați-vă activitatea prin intermediul portalului Dell Technologies Partner Portal

- Primiți și gestionați clienți potențiali de la Dell Technologies pentru a vă dezvolta activitatea
 - Înregistrați-vă, oferați și încheiați tranzacțiile cu ușurință
 - Profitați la maximum de toate avantajele care vă stau la dispoziție

Adresați-vă administratorului contului de partener pentru acces sau urmați acești pași simpli de mai jos:

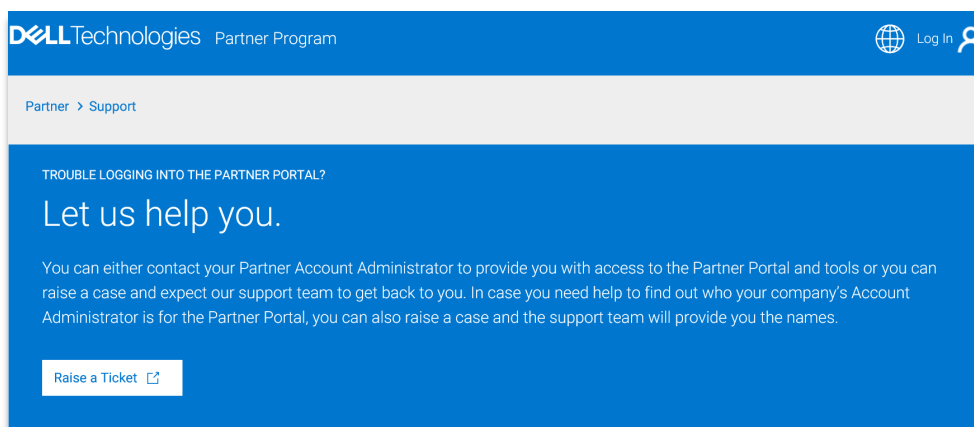
1

Faceți clic pe [pagina Asistență](https://www.dell.com/Partner/ro-ro/Partner/support.htm) sau lipiți acest link în browserul dvs.

(<https://www.dell.com/Partner/ro-ro/Partner/support.htm>)

2

Faceți clic pe „Deschiderea unui tichet de asistență”



3

Alegeți aceste opțiuni, completați toate detaliile și trimiteți cazul dvs.

4

Echipa noastră din cadrul programului de parteneriat vă va contacta. Păstrați ID-ul tichetului pentru referință.

访问 Dell Technologies 合作伙伴门户，发展您的业务

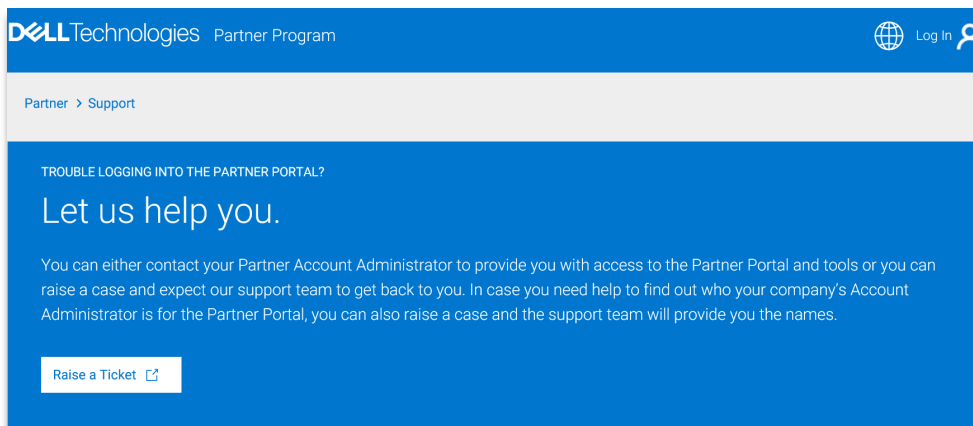
- 通过 Dell Technologies 获取并管理销售线索，以拓展您的业务
 - 轻松报备订单、报价和达成交易
 - 充分利用所有可用的优势

请您的合作伙伴帐户管理员提供访问权限，或按照以下简单步骤操作：

1 单击支持页面或在浏览器中粘贴以下链接：

<https://www.dell.com/partner/zh-cn/partner/support.htm>

2 单击“提交案例”



3 为显示的字段选择合适的选项，填写所有详细信息并提交您的案例。

4 我们的合作伙伴计划团队将与您联系。请保留案例 ID，以备参考。

至 Dell Technologies 合作夥伴入口網站註冊，發展您的業務

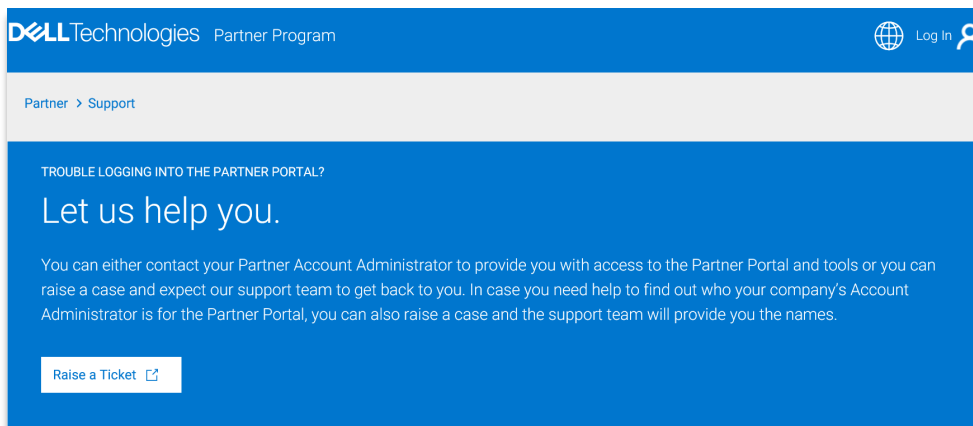
- 接收並管理來自 Dell Technologies 的潛在客戶，拓展您的業務
 - 輕鬆登錄、報價及完成交易
 - 充分運用您享有的權益

請向您的合作夥伴帳戶系統管理員要求存取權，或按照以下的簡單步驟操作：

1 按一下支援頁面，或在瀏覽器中貼上此連結。

(<https://www.dell.com/partner/zh-tw/partner/support.htm>)

2 按一下「申請工單」。



3 選擇以下選項、填寫所有詳細資料，然後提交您的案例。

4 我們的合作夥伴方案團隊會與您聯絡。請保留工單 ID 以便參考。

Utvikle virksomheten ved hjelp av Dell Technologies Partner Portal

- Motta og administrer kundeemner fra Dell Technologies for å utvikle virksomheten
 - Registrer kundeemner, gi tilbud og inngå avtaler på en enkel måte
 - Dra full nytte av alle fordelene som er tilgjengelige for deg

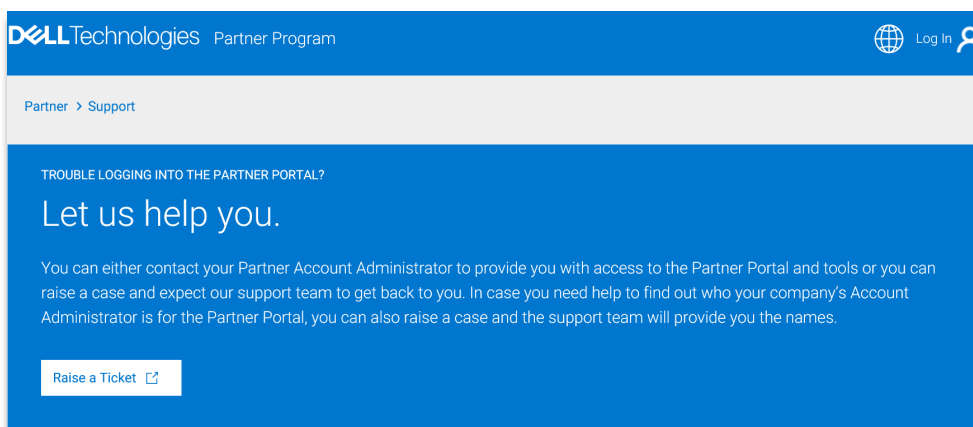
Kontakt administratoren for partnerkontoen for å få tilgang, eller følg disse enkle trinnene:

1

Klikk på Kundestøttesiden eller lim inn denne koblingen i nettleseren
(<https://www.dellemc.com/partner/nb-no/partner/support.htm>)

2

Klikk på Raise a Ticket (send inn en henvendelse)



3

Velg disse alternativene, fyll ut alle detaljene og send inn henvendelsen.

4

Partner Program-teamet vårt tar kontakt med deg. Ta vare på ID-en for henvendelsen for referanse.

Outils marketing et commerciaux | Promotions sur les produits | Programmes d'incentives | Contenu sur les produits | Actualités partenaires

Développez votre activité en accédant au portail Partenaires Dell Technologies.

- Recevez et gérez des leads de la part de Dell Technologies pour développer votre activité.
- Enregistrez vos opportunités, établissez vos devis et concluez vos ventes en toute simplicité.
 - Tirez pleinement parti de tous les avantages à votre disposition.

Demandez l'accès à votre administrateur de compte partenaire ou suivez ces étapes simples ci-dessous :

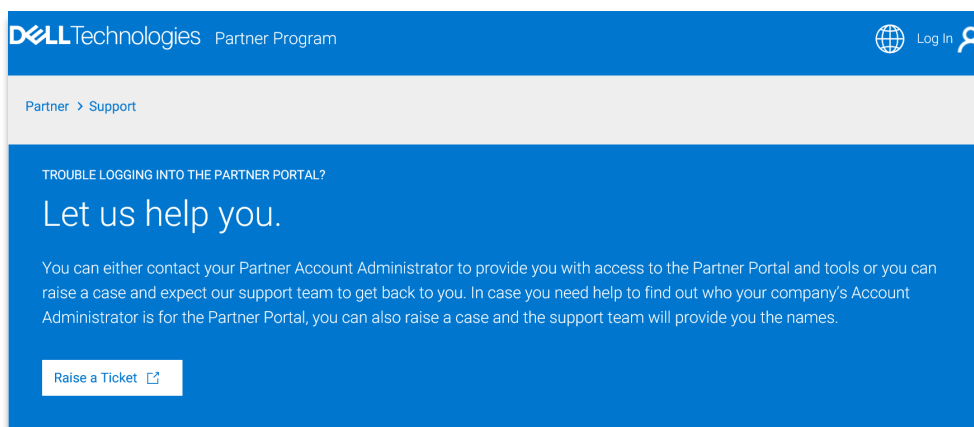
1

Cliquez sur la [page de support](#) ou collez ce lien dans votre navigateur.

(<https://www.dell.com/partner/fr-fr/partner/support.htm>)

2

Cliquez sur « Ouvrir un ticket ».



3

Choisissez ces options, remplissez tous les détails et envoyez votre dossier.

4

Notre équipe du programme de partenariat vous contactera. Veuillez conserver l'ID du ticket pour référence.

Salgs- og marketingværktøjer | Produktkampagner |
Incitamentsprogrammer | Produktindhold | Partneryheder

Udvikl din virksomhed ved at registrere dig på Dell Technologies-partnerportalen

- Modtag og administrér kundeemner fra Dell Technologies for at skabe vækst i din virksomhed
 - Tilmeld dig, afgiv tilbud, og indgå handler nemt og bekvemt
 - Udnyt alle de fordele, du kan få, fuldt ud

Bed din partnerkonto-administrator om at få adgang, eller følg disse enkle trin:

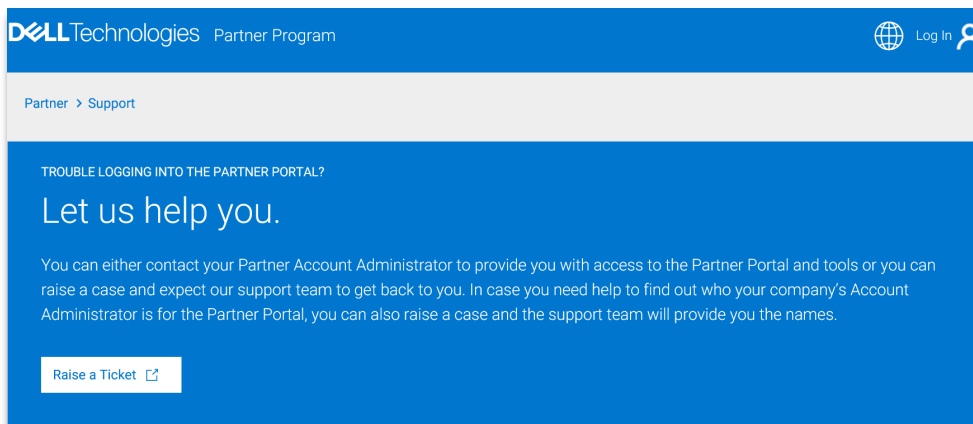
1

Klik på Supportside, eller indsæt dette link i din browser

(<https://www.dellemc.com/partner/da-dk/partner/support.htm>)

2

Klik på "Raise a Ticket"



3

Vælg disse muligheder, udfyld alle oplysningerne, og send din sag.

4

Vores partnerprogram-team kontakter dig. Opbevar billet-id'et for reference.

Εργαλεία πωλήσεων και μάρκετινγκ | Προωθητικές ενέργειες προϊόντων | Προγράμματα κινήτρων | Περιεχόμενο προϊόντων | Νέα για τους συνεργάτες

Αναπτύξτε την επιχείρησή σας με τη βοήθεια της πύλης συνεργατών της Dell Technologies

Λάβετε υποψήφιους πελάτες από την Dell Technologies και διαχειριστείτε τους, για να μεγαλώσετε την επιχείρησή σας

- Εγγραφείτε, δημιουργήστε προσφορές και κλείστε εύκολα τις συμφωνίες σας
- Επωφεληθείτε πλήρως από όλα τα πλεονεκτήματα που έχετε στη διάθεσή σας

Ζητήστε πρόσβαση από τον διαχειριστή λογαριασμού συνεργάτη ή ακολουθήστε τα παρακάτω απλά βήματα:

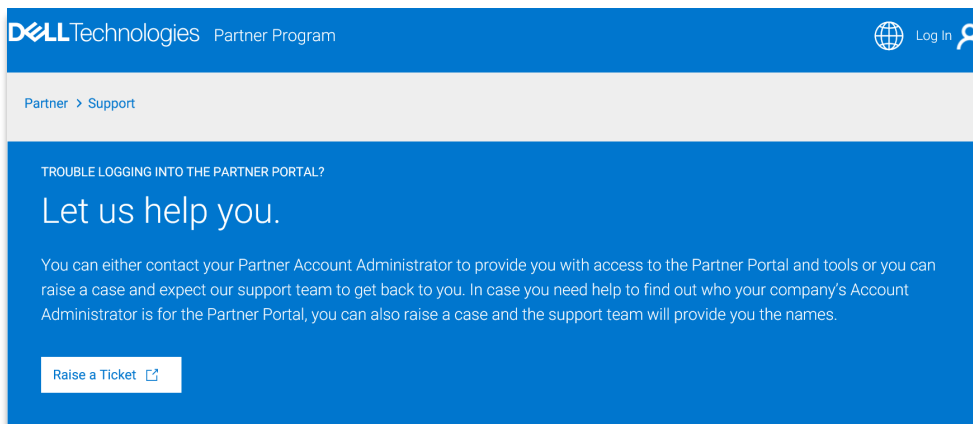
1

Κάντε κλικ στη σελίδα υποστήριξης ή επικολλήστε αυτόν τον σύνδεσμο στο πρόγραμμα περιήγησής σας

(<https://www.dellemc.com/partner/el-gr/partner/support.htm>)

2

Κάντε κλικ στην επιλογή «Raise a Ticket»



3

Επιλέξτε αυτές τις επιλογές, συμπληρώστε όλες τις λεπτομέρειες και υποβάλετε την υπόθεσή σας.

4

Η ομάδα προγράμματος συνεργατών θα επικοινωνήσει μαζί σας. Κρατήστε το αναγνωριστικό του δελτίου υποστήριξης για αναφορά.

Outils de vente et de marketing | Offres promotionnelles sur les produits | Programmes incitatifs | Contenu sur les produits | Nouvelles pour les partenaires

Développez votre entreprise en accédant au portail des partenaires Dell Technologies

- Recevez et gérez des pistes provenant de Dell Technologies pour développer votre entreprise
 - Créez des devis, et enregistrez et concluez des transactions facilement
 - Tirez pleinement profit de tous les avantages qui s'offrent à vous

Demandez l'accès à votre administrateur de compte partenaire ou suivez ces étapes simples ci-dessous :

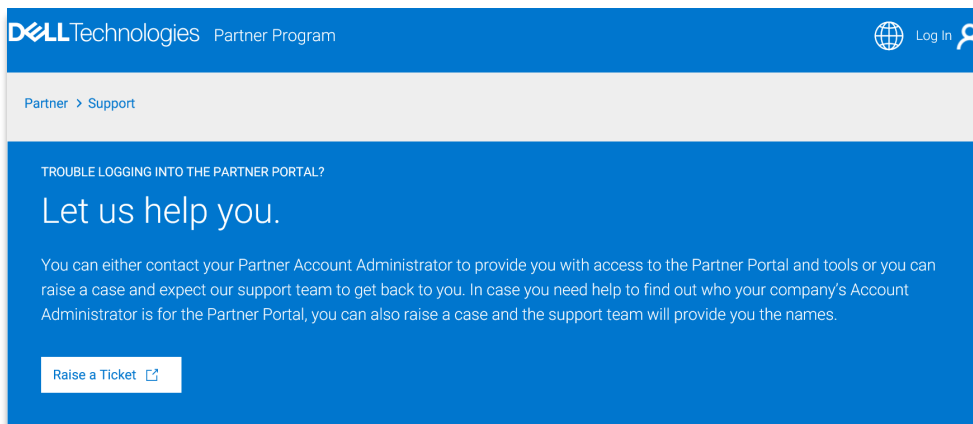
1

Cliquez sur la [page de soutien](#) ou collez ce lien dans votre navigateur

(<https://www.dell.com/partner/fr-ca/partner/support.htm>)

2

Cliquez sur « Créer une demande de service »



3

Choisissez ces options, remplissez tous les détails et soumettez votre dossier.

4

Notre équipe du programme de partenariat communiquera avec vous. Veuillez conserver l'identifiant de votre demande de service.

Verkoop- en marketingtools | Productaanbiedingen |
Incentiveprogramma's | Productcontent | Partnernieuws

Ga naar het Dell Technologies Partner Portal en ontwikkel uw bedrijf

- Ontvang en beheer leads van Dell Technologies om uw bedrijf te laten groeien
 - Eenvoudig uw deals registreren, offertes opstellen en sluiten
 - Optimaal profiteren van alle voordelen die voor u beschikbaar zijn

Vraag uw partneraccountbeheerder om toegang, of volg deze eenvoudige stappen hieronder:

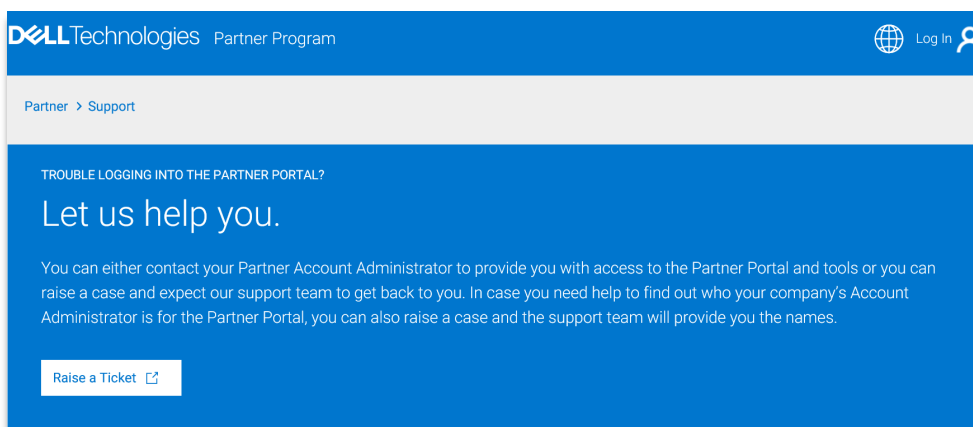
1

Klik op [supportpagina](#) of plak deze link in uw browser

(<https://www.dell.com/partner/nl-nl/partner/support.htm>)

2

Klik op "Een ticket aanmaken".



3

Kies deze opties, vul alle gegevens in en dien uw case in.

A screenshot of the Dell Technologies Partner Portal case creation form. The form is divided into several sections: 'Case Information', 'Unauthenticated Case Creator Data', 'Description Information', 'Additional Recipient Emails', and 'Captcha Section'. A blue arrow points from the 'Case Information' section to a callout box titled 'Case Information' which shows the selected values: Case Category: Partner User, Case Type: Application Support, Sub Type: Partner Portal, Case Reason: New user Access, and Priority: High. The form includes various input fields, dropdown menus, and a captcha field.

4

Ons partnerprogramma-team zal contact met u opnemen. Bewaar uw ticket-ID ter referentie.

Rozwijaj swoją firmę dzięki Portalowi dla partnerów Dell Technologies

- Otrzymuj potencjalnych klientów od firmy Dell Technologies i zarządzaj nimi, by rozwinąć swoją działalność.
 - Rejestruj, przygotuj i finalizuj oferty w łatwy sposób.
 - Wykorzystaj wszystkie dostępne korzyści.

Poproś administratora konta partnera o dostęp lub wykonaj proste czynności podane poniżej:

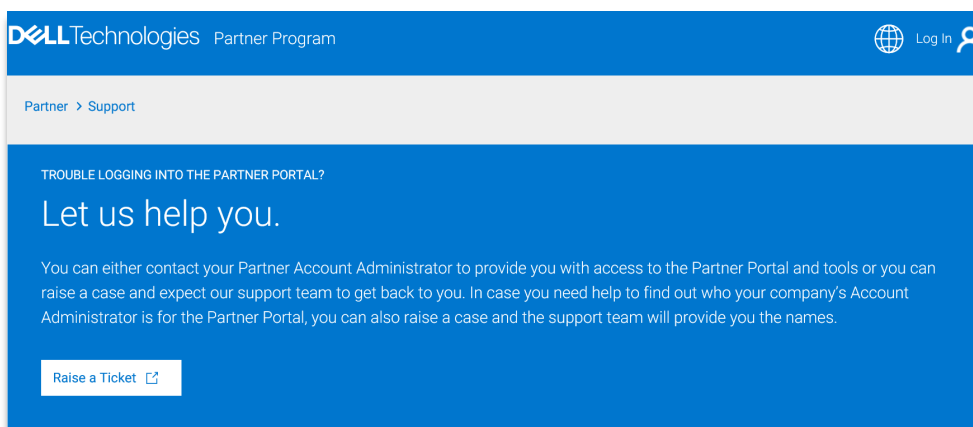
1

Kliknij stronę pomocy technicznej lub wklej to łącze w przeglądarce.

(<https://www.dell.com/partner/pl-pl/partner/support.htm>)

2

Kliknij przycisk „Utworzenie zgłoszenia”.



3

Wybierz wskazane poniżej opcje, uzupełnij informacje i prześlij zgłoszenie.

Case Category: Partner User

Case Information

Case Type: Application Support

Sub Type: Partner Portal

Case Reason: New user Access

Priority: High

4

Nasz zespół programu partnerskiego skontaktuje się z Tobą. Zachowaj identyfikator zgłoszenia na wypadek, gdyby był potrzebny.

أدوات المبيعات والتسويق | عروض المنتجات الترويجية | برامج المكافآت التحفيزية | محتوى المنتج | أخبار الشركاء

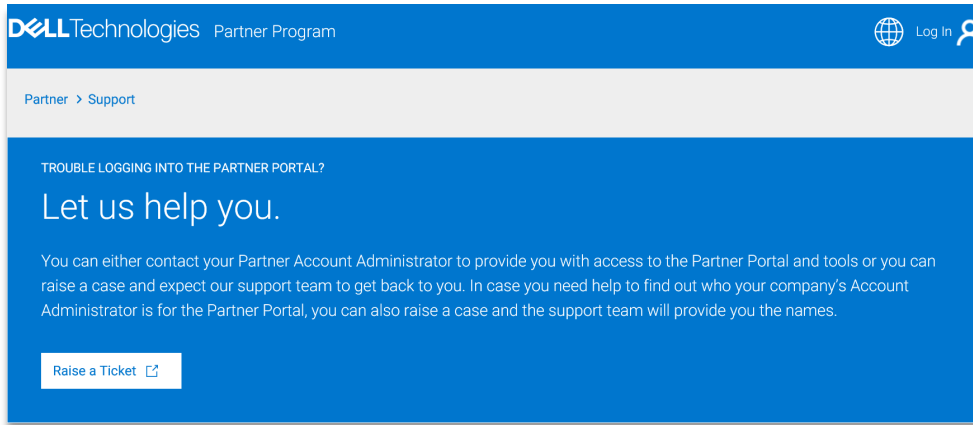
تطوير شركتك من خلال الدخول إلى بوابة شركاء Dell Technologies

- تلقى العملاء المحتملين من Dell Technologies وإدارتهم لتنمية أعمالك
- التسجيل وتقديم عروض الأسعار وإغلاق صفقاتك بسهولة تامة
- تحقيق أقصى استفادة من جميع المزايا المتاحة لك

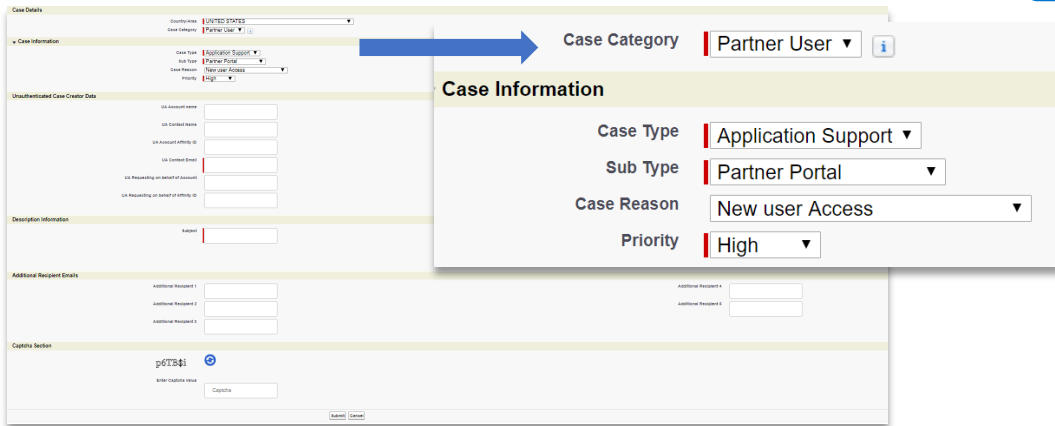
اطلب من مسؤول حساب الشريك الخاص بك الوصول أو اتبع الخطوات البسيطة التالية:

1 انقر فوق [Support page](https://www.dell.com/partner/ar-sa/partner/support.htm) (صفحة الدعم) أو ألق هذا الرابط في المتصفح الذي تستخدمه
(<https://www.dell.com/partner/ar-sa/partner/support.htm>)

2 انقر فوق "Raise a Ticket" (تقديم تذكرة)



3 اختر هذه الخيارات واملأ جميع التفاصيل وأرسل حالتك.



4 سيتصل بك فريق برنامج الشركاء لدينا. يُرجى الاحتفاظ بمعرّف التذكرة للرجوع إليه.

Strumenti di marketing e di vendita | Promozioni sui prodotti | Programmi di incentivi | Contenuti sui prodotti | Novità per i partner

Espandi il tuo business iscrivendoti al Portale per i partner Dell Technologies

- Ricevi e gestisci i lead di Dell Technologies per far crescere la tua azienda
 - Registra, preventiva e chiudi le tue offerte rapidamente
 - Ottieni il massimo da tutti i vantaggi a tua disposizione

Per accedere, rivolgiti all'amministratore del tuo account partner oppure esegui i passaggi indicati qui di seguito:

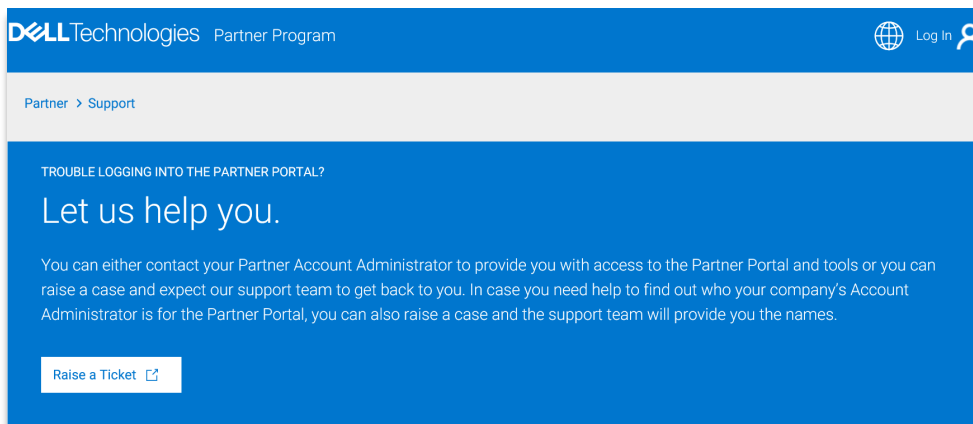
1

Clicca sulla [pagina del supporto](#) o incolla il link nel browser.

(<https://www.dellemc.com/partner/it-it/partner/support.htm>)

2

Fai clic su "Raise a ticket"



3

Scegli le seguenti opzioni, compila tutti i dettagli e invia il tuo caso.

4

Il nostro team dedicato al Programma per i partner ti contatterà. Conserva l'ID del ticket per utilizzarlo come riferimento.

Dell Technologies İş Ortağı Portalı'na katılarak işinizi geliştirin

- İşletmenizi büyötmek için Dell Technologies'den müşteri adayları alın ve yönetin
 - Kolayca fırsatlarınızı kaydedin, fiyat teklifi verin ve anlaşma yapın
 - Size sunulan tüm avantajlardan yararlanın

İş ortağı hesap yöneticinizden erişim isteyin veya aşağıdaki basit adımları izleyin:

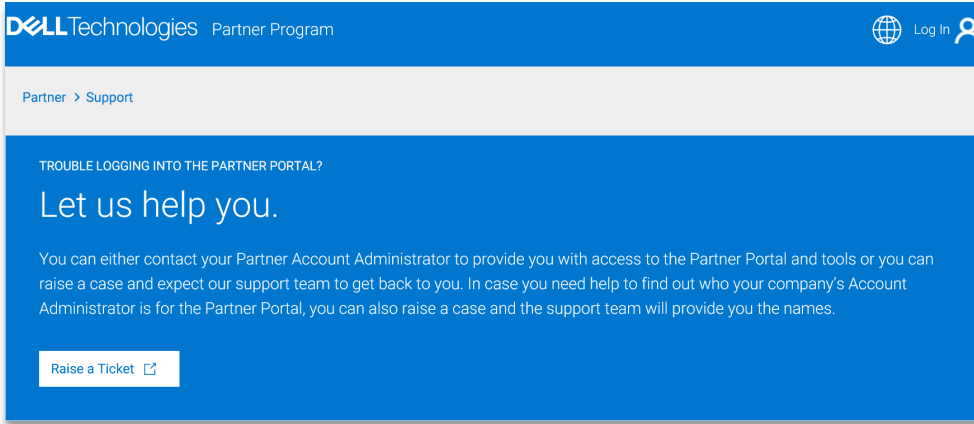
1

Destek sayfasına tıklayın veya bu bağlantıyı tarayıcınıza yapıştırın

(<https://www.dellemc.com/partner/tr-tr/partner/support.htm>)

2

"Bilet Yükseltin" seçeneğine tıklayın



3

Bu seçenekleri belirleyin, tüm ayrıntıları doldurun ve olayınızı gönderin.

4

İş Ortağı Programı ekibimiz sizinle iletişime geçecektir. Referans için lütfen bilet kimliğinizi saklayın.

Partnerský portál společnosti Dell Technologies

DELLTechnologies
PARTNER PROGRAM

Prodejní a marketingové nástroje | Propagace produktů | Pobídkové programy | Obsah produktu | Novinky pro partnery

Přidejte se na partnerský portál společnosti Dell Technologies a podpořte rozvoj své firmy.

- Společnost Dell Technologies vám zajistí potenciální zákazníky a příležitosti, díky kterým bude vaše firma růst.
 - Snadno vytvářejte registrace, cenové nabídky a uzavírejte obchody.
 - Plně využijte všech výhod, které máte k dispozici.

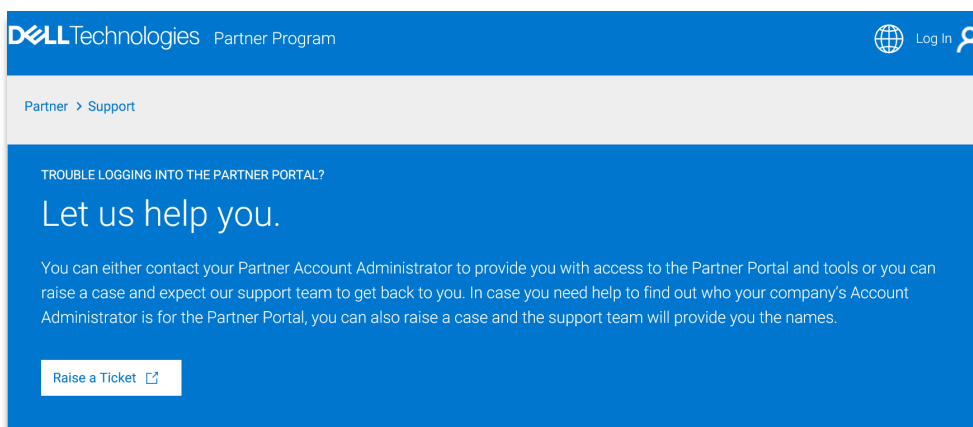
Požádejte správce svého partnerského účtu o přístup nebo postupujte podle následujících jednoduchých kroků:

1

Klikněte zde: [Support page](#) nebo zadejte tento odkaz do svého prohlížeče
(<https://www.dell.com/partner/cs-cz/partner/support.htm>)

2

Klikněte na tlačítko „Raise a Ticket“.



3

Proved'te výše zmíněné kroky, vyplňte všechny podrobnosti a odešlete svůj případ.

4

Náš tým partnerského programu vás bude kontaktovat. ID lístku si uchovejte jako referenci.

セールスおよびマーケティング ツール | 製品プロモーション | インセンティブ プログラム | 製品コンテンツ | パートナー様
向けニュース

Dell Technologies パートナー ポータルを利用してビジネスを発展させましょう

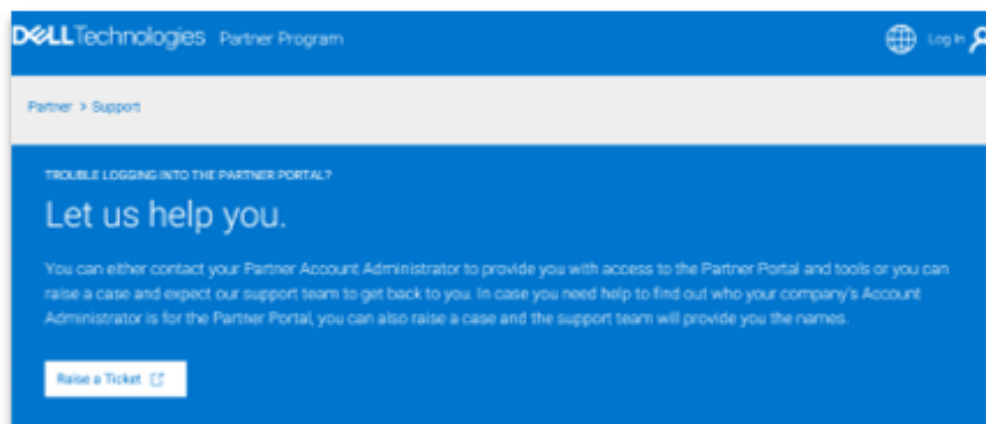
- Dell Technologies からリードを受け取って管理し、ビジネスを成長させることができます
 - 案件の登録、見積もり、締結を簡単に実行できます
 - 利用可能なすべてのメリットを最大限に活用できます

パートナー アカウント管理者にアクセスを依頼するか、次の簡単な手順を実行してください。

1 サポートページをクリックするか、次のリンクをブラウザに貼り付けます。

(<https://www.dell.com/partner/ja-jp/partner/support.htm>)

2 [Raise a Ticket] をクリックします。



3 オプションを次のように選択し、詳細情報をすべて入力してケースを送信します。

4 パートナー プログラム チームがご連絡いたします。参照用にチケット ID を保管しておいてください。

Fejlessze vállalkozását: regisztráljon a Dell Technologies Partnerportálra!

- A Dell Technologies potenciális vásárlóinak kezelésével a következő szintre juthat cégével
 - Regisztráljon, küldjön ajánlatokat, és kösse meg az üzleteket egyszerűen!
 - Használja ki a lehető legteljesebben a rendelkezésére álló előnyöket!

Kérje meg partnerfiókjának adminisztrátorát, hogy adjon hozzáférést Önnek, vagy kövesse az alábbi egyszerű lépéseket:

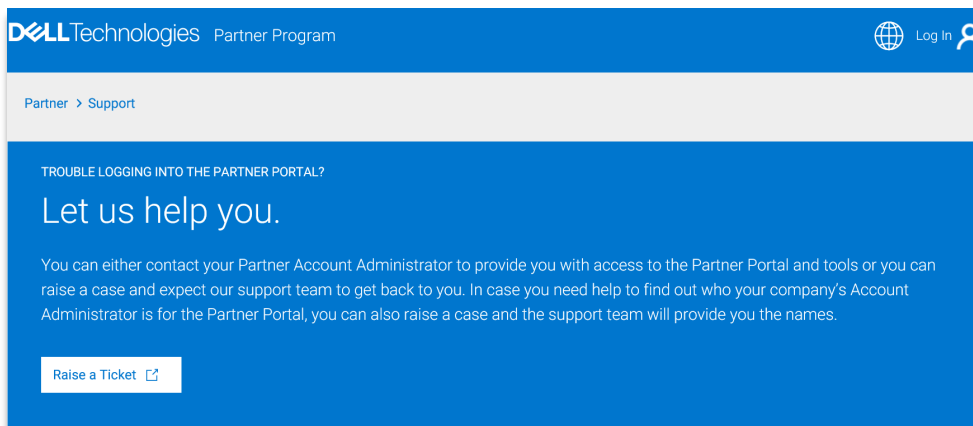
1

Kattintson a Támogatás oldalra, vagy illessze be az alábbi hivatkozást a böngészőjébe.

(<https://www.dellemc.com/partner/hu-hu/partner/support.htm>)

2

Kattintson a „Vegyen fel egy hibajegyet” lehetőségre.



3

Válassza ki az alábbi lehetőségeket, adja meg a részleteket, majd küldje be az esetet.

4

A partnerprogramot kezelő csapat felveszi Önnel a kapcsolatot. További használat céljából őrizze meg a jegy azonosítóját.

Utveckla din verksamhet med hjälp av Dell Technologies partnerportal

- Få företaget att växa genom att ta emot och hantera kundämnena från Dell Technologies
 - Registrera, offerera och slut dina avtal på ett enkelt sätt
 - Dra full nytta av alla förmåner som är tillgängliga för dig

Be administratören på ditt partnerkonto om åtkomst eller följ dessa enkla steg nedan:

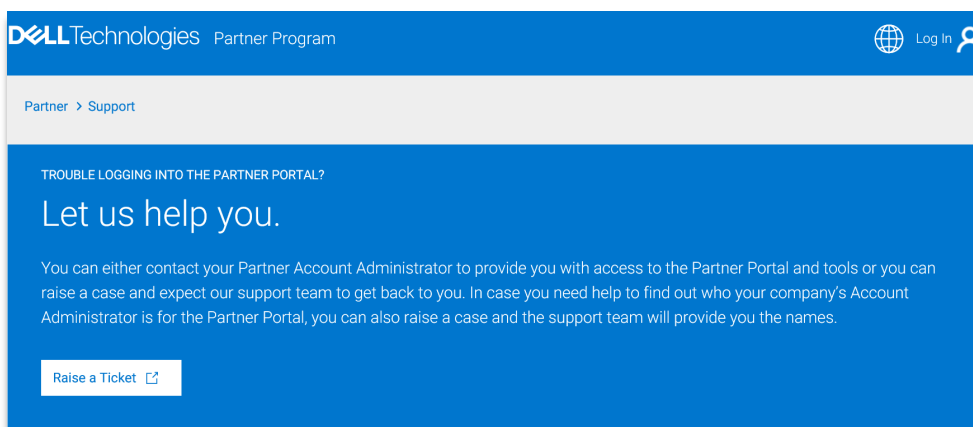
1

Klicka på [supportsidan](#) eller klistra in den här länken i din webbläsare

(<https://www.dellemc.com/partner/sv-se/partner/support.htm>)

2

Klicka på "Raise a Ticket"



3

Välj de här alternativen, fyll i all information och skicka in ditt ärende.

4

Vårt team för partnerprogrammet kommer att kontakta dig. Behåll ditt ärende-ID som referens.

영업 및 마케팅 툴 | 제품 프로모션 | 인센티브 프로그램 | 제품 콘텐츠 |
파트너 뉴스

Dell Technologies Partner Portal 에 가입하고 이를 비즈니스 성장의 기회로

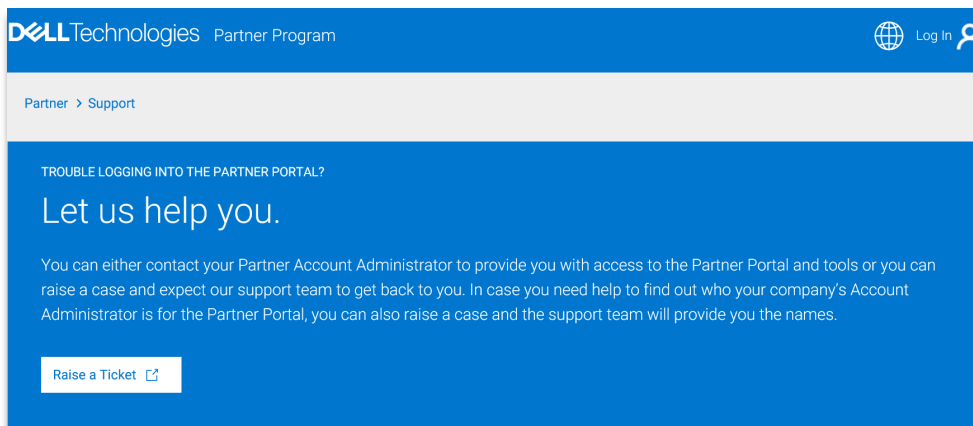
- Dell Technologies 로부터 비즈니스 성장의 열쇠가 되는 리드를 받고 관리
 - 딜 등록, 견적, 체결을 쉽게
 - 제공되는 모든 혜택을 최대한 활용

파트너 계정 관리자에게 액세스 권한을 요청하거나 아래의 간단한 단계를 따르십시오.

1 지원 페이지를 클릭하거나 아래 링크를 브라우저에 붙여넣습니다.

(<https://www.dell.com/partner/ko-kr/partner/support.htm>)

2 "티켓 제출"을 클릭합니다.



3 다음과 같이 옵션을 선택하고 세부 정보를 모두 입력한 후 케이스를 제출합니다

4 Partner Program 팀에서 연락을 드릴 것입니다. 참조를 위해 티켓 ID 를 보관하십시오.

Instrumente de marketing și de vânzări | Promoții pentru produse | Programe de stimulente | Conținut produs | Noutăți pentru parteneri

Dezvoltați-vă activitatea prin intermediul portalului Dell Technologies Partner Portal

- Primiți și gestionați clienți potențiali de la Dell Technologies pentru a vă dezvolta activitatea
 - Înregistrați-vă, oferați și încheiați tranzacțiile cu ușurință
 - Profitați la maximum de toate avantajele care vă stau la dispoziție

Adresați-vă administratorului contului de partener pentru acces sau urmați acești pași simpli de mai jos:

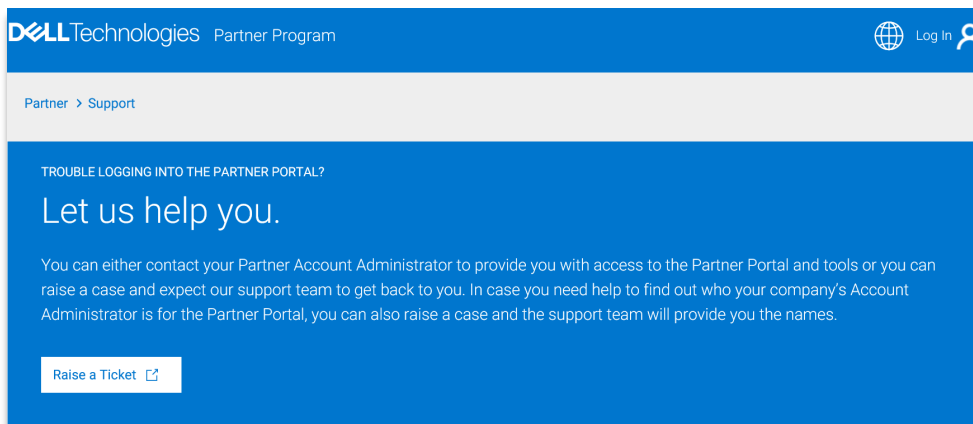
1

Faceți clic pe [pagina Asistență](https://www.dell.com/Partner/ro-ro/Partner/support.htm) sau lipiți acest link în browserul dvs.

(<https://www.dell.com/Partner/ro-ro/Partner/support.htm>)

2

Faceți clic pe „Deschiderea unui tichet de asistență”



3

Alegeți aceste opțiuni, completați toate detaliile și trimiteți cazul dvs.

The screenshot shows a web form for creating a support case. The form is divided into several sections: 'Case Information' with dropdowns for 'Case Category' (set to 'Partner User') and 'Case Type' (set to 'Application Support'); 'Sub Type' (set to 'Partner Portal'); 'Case Reason' (set to 'New user Access'); and 'Priority' (set to 'High'). There are also fields for 'Unauthenticated Case Creator Data' and 'Additional Recipient Emails'. A blue arrow points from the 'Case Information' section to the 'Case Category' dropdown. At the bottom, there's a 'p6TR4i' CAPTCHA and a 'Create' button.

4

Echipa noastră din cadrul programului de parteneriat vă va contacta. Păstrați ID-ul tichetului pentru referință.

Инструменты для продаж и маркетинга | Промопрограммы для продуктов | Программы вознаграждения | Материалы по продуктам | Новости для партнеров

Развивайте свой бизнес с помощью портала партнеров Dell Technologies

- Получайте лиды от Dell Technologies и управляйте ими для развития вашего бизнеса
- Легко регистрируйте и закрывайте сделки и создавайте для них ценовые предложения
 - Воспользуйтесь всеми доступными вам преимуществами

Для получения доступа обратитесь к администратору учетной записи партнера или выполните следующие простые действия.

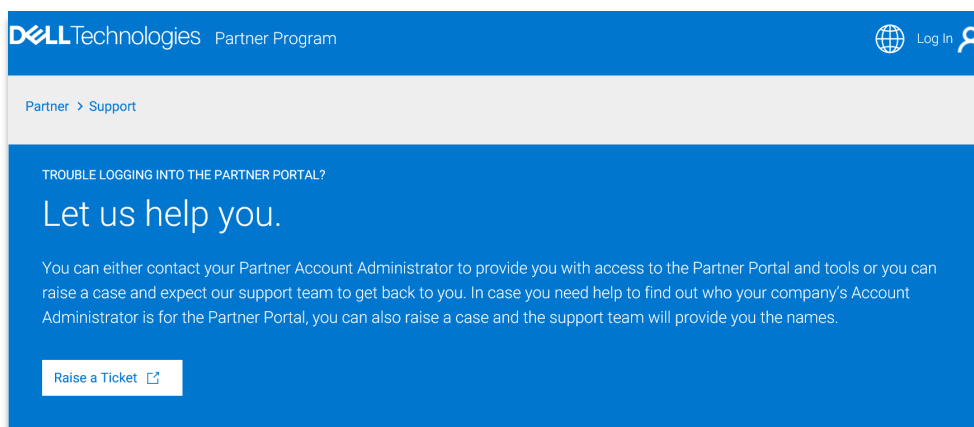
1

Перейдите на [страницу поддержки](https://www.dellmc.com/partner/ru-ru/partner/support.htm) или вставьте эту ссылку в браузер.

(<https://www.dellmc.com/partner/ru-ru/partner/support.htm>)

2

Нажмите кнопку «Отправить заявку».



3

Выберите эти параметры, введите все сведения и отправьте ваше обращение.

4

Сотрудники нашего отдела партнерской программы свяжутся с вами. Сохраните идентификатор заявки для справки.

Rozvíjajte svoje podnikanie – získajte prístup do portálu pre partnerov firmy Dell Technologies

- Získajte a spravujte potenciálnych zákazníkov od firmy Dell Technologies a posuňte vpred vlastné podnikanie
 - Registrujte, naceňujte a uzatvárajte predajné transakcie jednoducho
 - Využite naplno všetky výhody, ktoré vám ponúkame

Požiadajte o prístup správcu svojho partnerského konta alebo postupujte podľa tohto jednoduchého návodu:

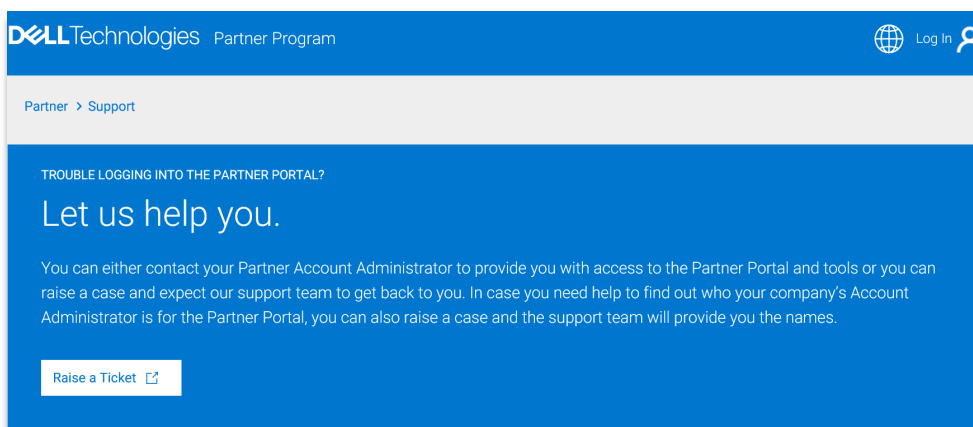
1

Kliknite na [webovú stránku podpory](https://www.dellemc.com/partner/sk-sk/partner/support.htm) alebo skopírujte a prilepte tento odkaz do svojho prehliadača

(<https://www.dellemc.com/partner/sk-sk/partner/support.htm>)

2

Kliknite na tlačidlo „Vyplniť žiadosť o podporu“



3

Vyberte dostupné možnosti, vyplňte všetky požadované údaje a odošlite žiadosť.

4

Náš tím pre partnerský program sa s vami následne skontaktuje. Poznačte si, prosím, ID žiadosti, aby ju bolo možné identifikovať.

Kehitä liiketoimintaasi Dell Technologies Partner Portalissa

- Kasvata liiketoimintaasi vastaanottamalla liidejä Dell Technologiesilta
- Rekisteröi tarjouksia, vastaa tarjouspyyntöihin ja solmi sopimuksia helposti
 - Hyödynnä kaikki käytettävissä olevat edut

Pyydä käyttöoikeus kumppanitilin järjestelmänvalvojalta tai noudata seuraavia yksinkertaisia ohjeita:

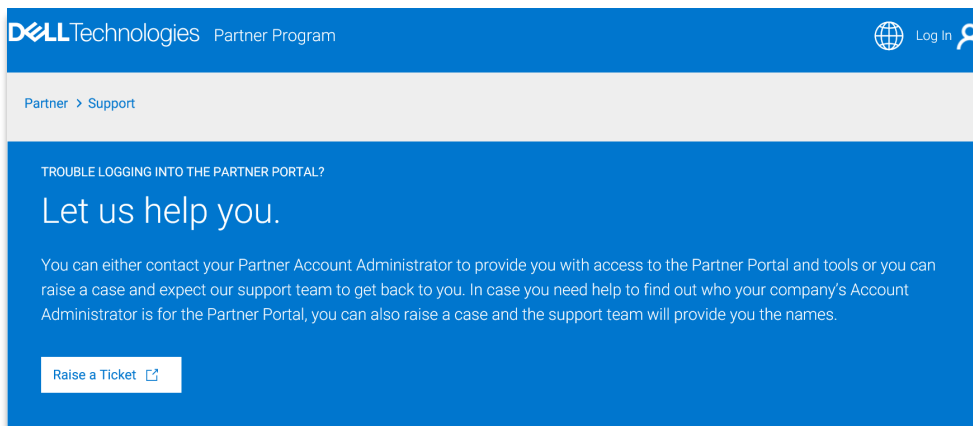
1

Valitse Tuki-sivu tai liitä tämä linkki selaimeen

(<https://www.dell.com/partner/fi-fi/partner/support.htm>)

2

Valitse Lähetä palvelupyyntö



3

Valitse nämä vaihtoehdot, täytä kaikki tiedot ja lähetä pyyntö.

4

Kumppanuusohjelmatiimi on sinuun yhteydessä. Säilytä palvelupyynnön tunnus.

הצטרף אל פורטל השותפים העסקיים של Dell Technologies כדי לפתח את העסק שלך

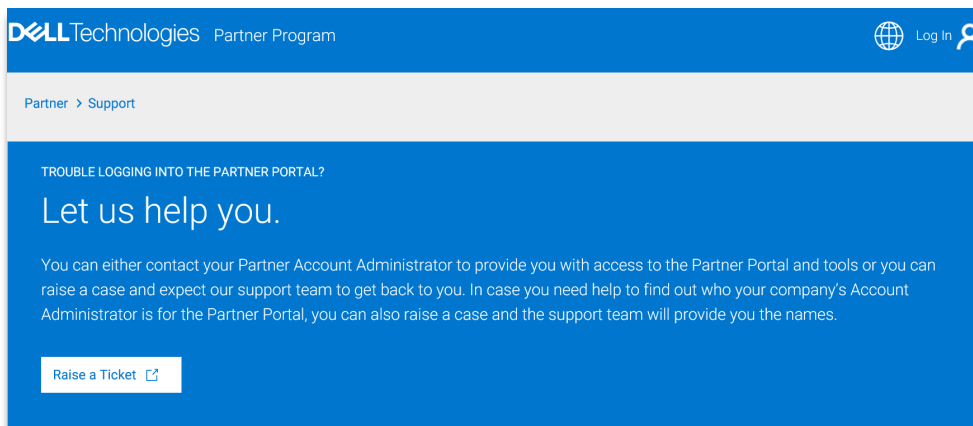
- קבל ונהל לידיים מ-Dell Technologies כדי לתרום לצמיחת העסק שלך
- רשום עסקאות, הגש הצעות מחיר וסגור עסקאות בקלות
- הפק את המרב מהיתרונות הזמינים לך

בקש ממנהל חשבון השותף העסקי שלך לקבל גישה או בצע את השלבים הפשוטים הבאים:

1 לחץ על [דף התמיכה](https://www.dellemc.com/partner/he-il/partner/support.htm) או הדבק קישור זה בדפדפן

(<https://www.dellemc.com/partner/he-il/partner/support.htm>)

2 לחץ על 'פתח כרטיס'



3 בחר באפשרויות אלה, מלא את כל הפרטים ושלה את הכרטיס שלך.

4 הצוות של תוכנית השותפים העסקיים שלנו ייצור עמך קשר. שמור את מזהה הכרטיס לסימוכין.