

LE SECTEUR TEXTILE EN FRANCE

1. Chiffres clés

- Pays de la Loire
- France
- Monde et Europe

2. Atouts et faiblesses

- Les exportations
- Les textiles techniques et l'innovation
- La consommation et la distribution

3. La diversité des acteurs

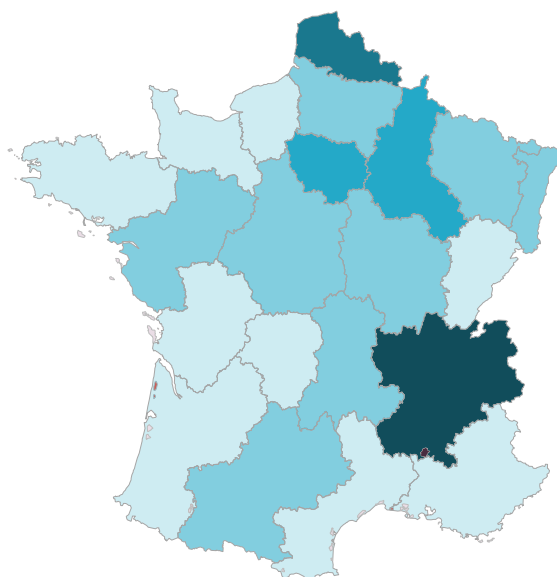
- Entreprises
 - *Thusane, Chomarat, Deveaux, Terre de Lin, DMC et Sophie Hallette*
- Autres
 - *Pôles de compétitivité, formations et organisations professionnelles*
- Pays de la Loire
 - *Mulliez-Flory, Longchamp, Pôle Mode Ouest*

CHIFFRES CLÉS – FRANCE SALARIÉS ET ENTREPRISES

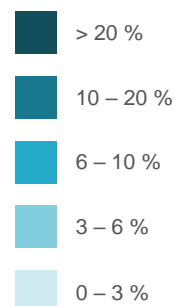
Répartition géographique des salariés du textile

► **60 000** salariés

- 50 % sont des femmes
- 45 % sont des ouvriers
- 34 % travaillent dans des entreprises de moins de 50 salariés



En % du nombre total de salariés



Chiffres : Opcalia/UIT

Répartition et nombre d'entreprises du secteur

573
Industrie du cuir et de la chaussure

1813
Fabrication de textiles

1603
Industrie de l'habillement

Nombre d'entreprises en 2014

Fabrication de textiles

Fils et filés	119
Tissus	173
Ennoblement textile	124
Etoffes à maille	52
Articles confectionnés sauf vêtements	857
Tapis et moquettes	28
Ficelles, filets, cordes et cordages	47
Non-tissés sauf vêtements	38
Autres textiles techniques	153
Autres textiles	222

Industrie de l'habillement

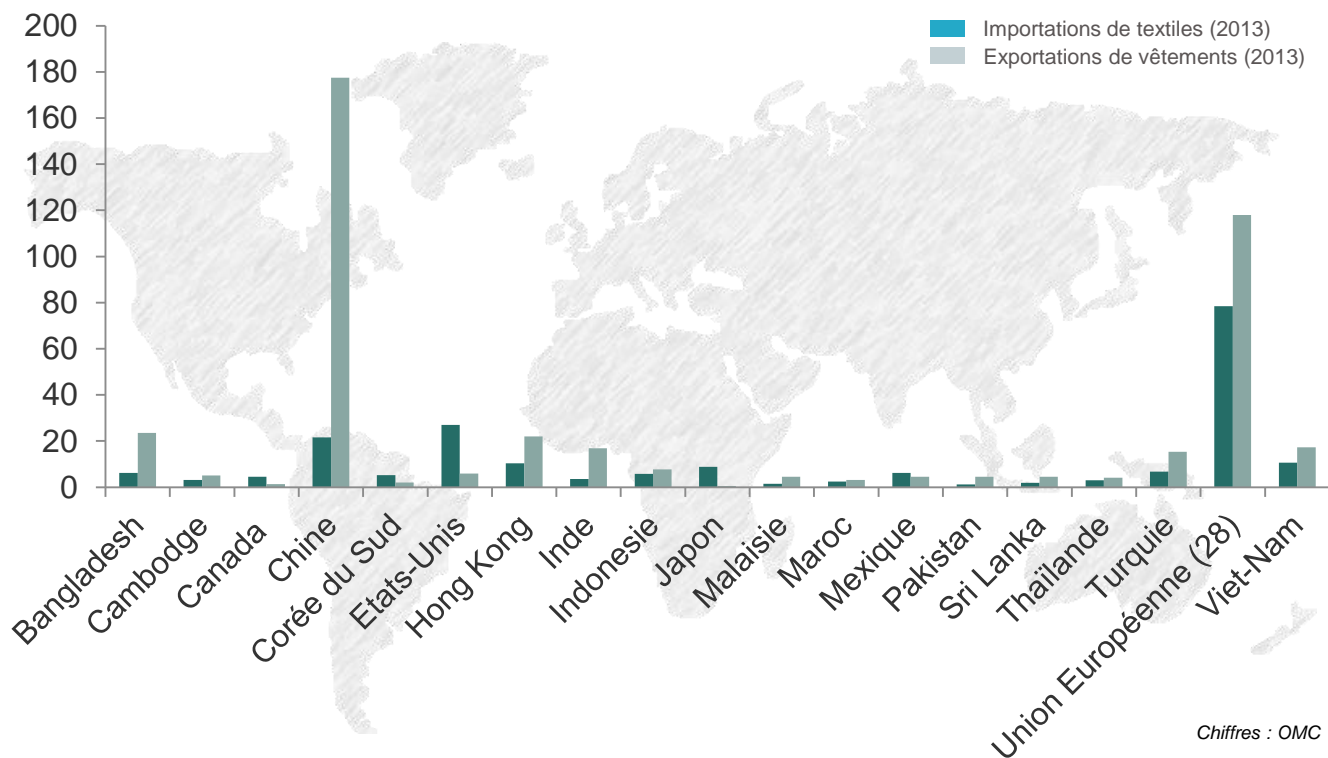
Vêtements en cuir	72
Vêtements de travail	69
Autres vêtements de dessus	647
Vêtements de dessous	294
Autres vêtements et accessoires	322
Fourrures	29
Articles chaussants à maille	33
Autres articles à maille	137

Chiffres : INSEE

CHIFFRES CLÉS - MONDE ET EUROPE

Les principaux importateurs et exportateurs mondiaux

En milliards \$



Le secteur textile dans l' Union Européenne (28) en 2014



▶ **172 756** entreprises textiles

▶ **1 634 000** employés dont :

- 62,4 % travaillent à la confection de vêtements
- Les autres employés sont répartis sur le reste de la chaîne de valeur textile



▶ **4,3** milliards d'euros d'investissement

▶ **165,3** milliards d'euros de chiffre d'affaires

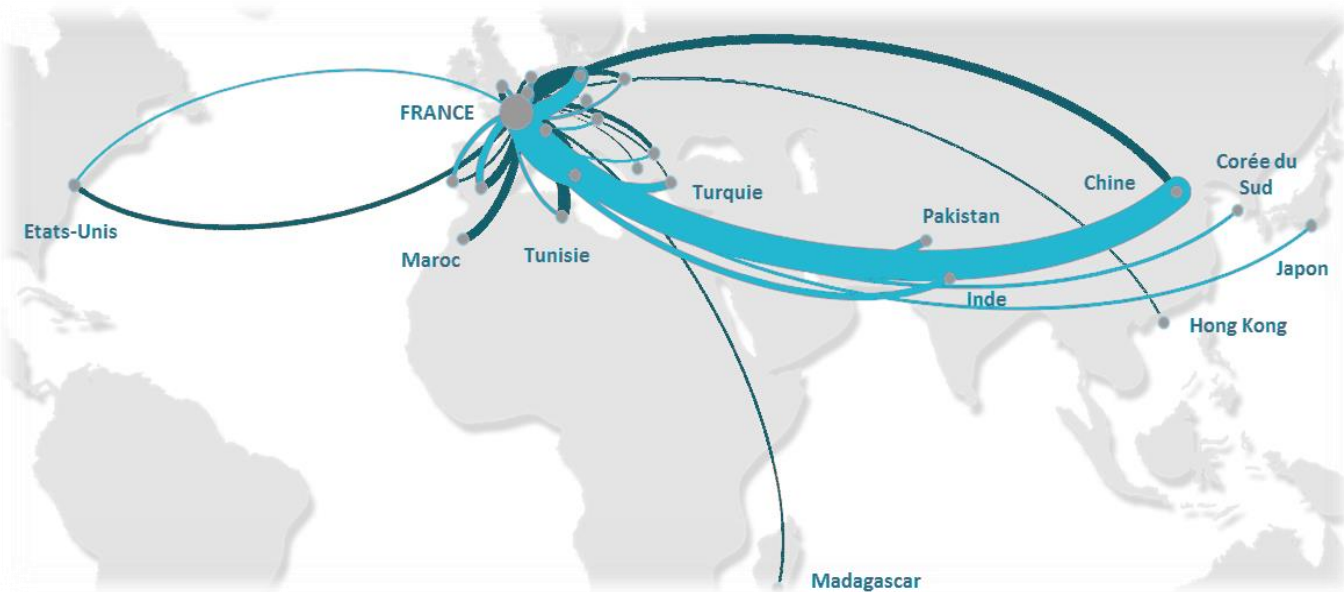
➔ **Le chiffre d'affaires et les investissements globaux du secteur sont respectivement en hausse de 2,4 % et 2,9 % par rapport à 2013.**

➔ **Les nombres d'entreprises et d'employés du secteur sont respectivement en recul de 0,9 % et de 1,5 % de 2013 à 2014.**

Source : Euratex

ATOUPS - LES EXPORTATIONS

Les exportations et importations françaises



— Importations françaises de textiles (2014)

— Exportations françaises de textiles (2014)

Chiffres : Douanes Françaises



- ▶ **Le total des exportations en 2014** représente **12,5 milliards d'euros** (contre 23,5 milliards pour les importations, textile et habillement confondus).
- ▶ Même si la balance commerciale française (textile et habillement) est structurellement négative, **la France fait mieux que ses voisins européens**. De plus, **ses exportations sont en augmentation** depuis 2014.



- ▶ La part de la France dans le total des exportations européennes atteint **10,98 % en 2014** (et même 13,56 % au premier semestre 2015).
- ▶ **57 % des exportations** et **55 % des importations** françaises de textiles sont réalisées avec les membres de l'UE 28 (Italie et Allemagne notamment)



- ▶ **31 % des importations de textiles proviennent d'Asie**. Mais seulement 10 % des exportations françaises sont à destination de ce continent.
- ▶ **La Chine** représente à elle-seule près de **16 % des importations françaises** de textiles.

➔ En 2014, les exportations ont augmenté de 4 %. Au premier semestre 2015, les exportations de vêtements et de textiles sont respectivement à la hausse de 8 % et 1 %.

➔ Au premier semestre 2015, les performances de l'habillement sont en partie liées à la baisse du prix pour les marchés extérieurs depuis un an (-6,3 %).