

# BOLETIM USP-COVID

## EPIDEMIOLÓGICO

13/04/2022

### RESUMO DA SEMANA

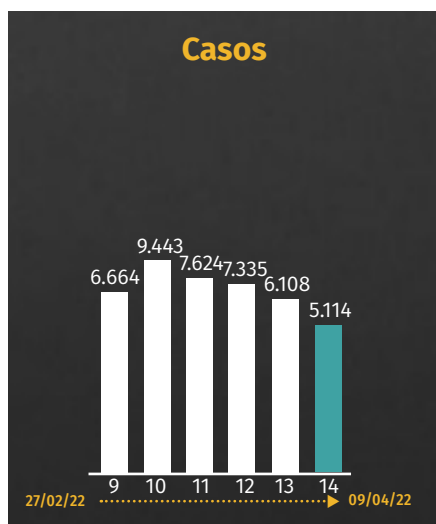
Os dados da semana epidemiológica mais recente (3 a 9 de abril) mostram que a situação da pandemia de covid-19 no Estado de São Paulo continua melhorando. Todos os indicadores seguem em queda, relativamente à semana anterior: novos casos (-16%), novas internações (-16%) e óbitos (-41%). Excluindo-se o efeito estatístico do carnaval, que levou a um aumento de casos e óbitos notificados na semana 10, esses indicadores estão em queda no Estado desde o início de fevereiro. Mais de 92% da população acima de 5 anos do Estado já está com esquema vacinal completo, incluindo 47% das crianças com até 11 anos; e cerca de 65% da população adulta já tomou a dose de reforço. A média diária de mortes por covid-19 no Estado está em 32 e a taxa de ocupação de leitos de UTI é de 21%.

Apesar da melhora, o uso de máscaras permanece obrigatório no transporte público e nos serviços de saúde, por determinação do Estado, e em todos os ambientes fechados na USP, por recomendação da Comissão Assessora de Saúde da Reitoria. Recomenda-se também o uso de máscaras em ambientes abertos, sempre que houver concentração de pessoas. Apenas pessoas vacinadas estão autorizadas a frequentar a universidade. Mais informações no site USP Retorno Seguro: <https://retornoseguro.usp.br>.

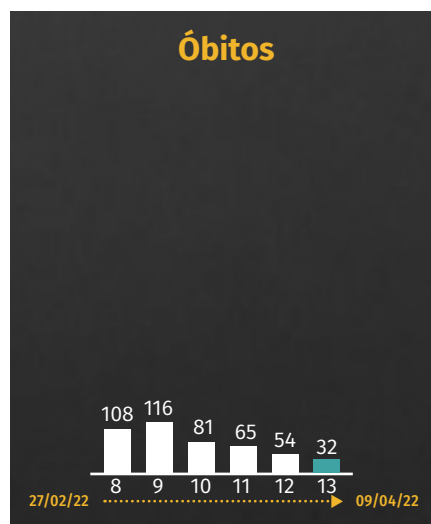
### PAINEL DE INDICADORES

#### Situação atual

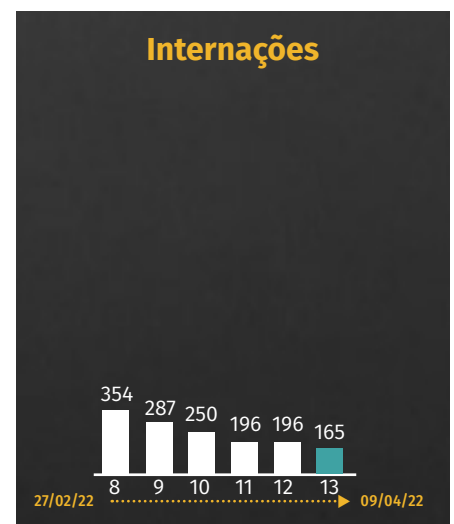
Variação na média diária de novos casos, internações e óbitos por covid-19 no Estado de São Paulo, conforme a data de notificação, nas seis semanas epidemiológicas\* mais recentes



QUEDA DE  
↓ **16%**  
NA ÚLTIMA SEMANA



QUEDA DE  
↓ **41%**  
NA ÚLTIMA SEMANA



QUEDA DE  
↓ **16%**  
NA ÚLTIMA SEMANA

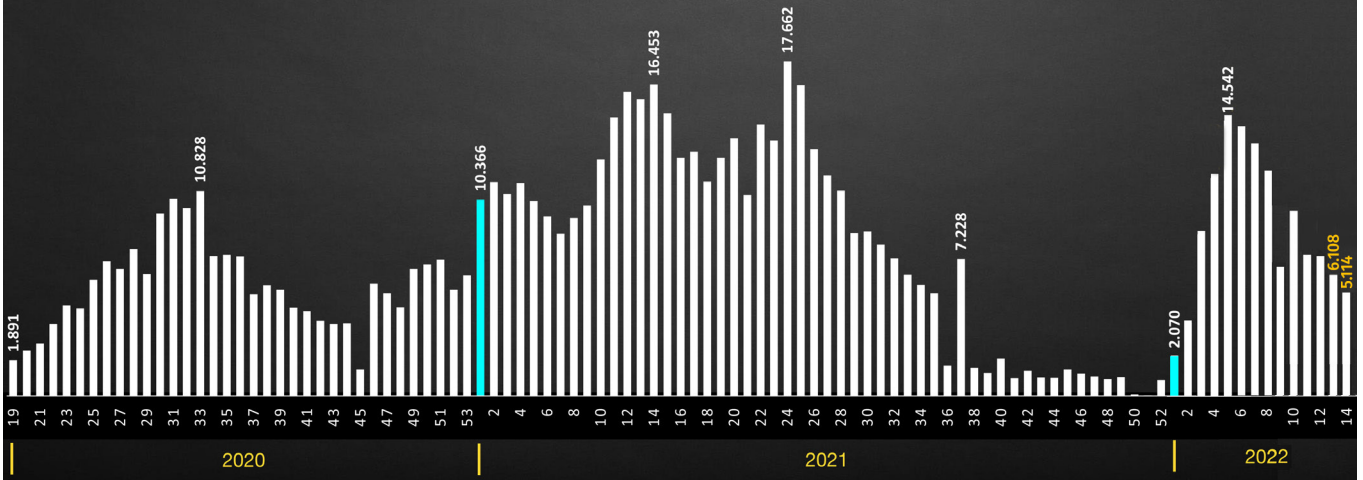
\*As semanas epidemiológicas são contadas sempre de domingo a sábado, de acordo com uma convenção internacional.

## Série histórica

Variação na média diária de casos, óbitos e internações por covid-19 no Estado de São Paulo, por semana epidemiológica\*, desde o início da pandemia (março 2020) até **09/04 de 2022**

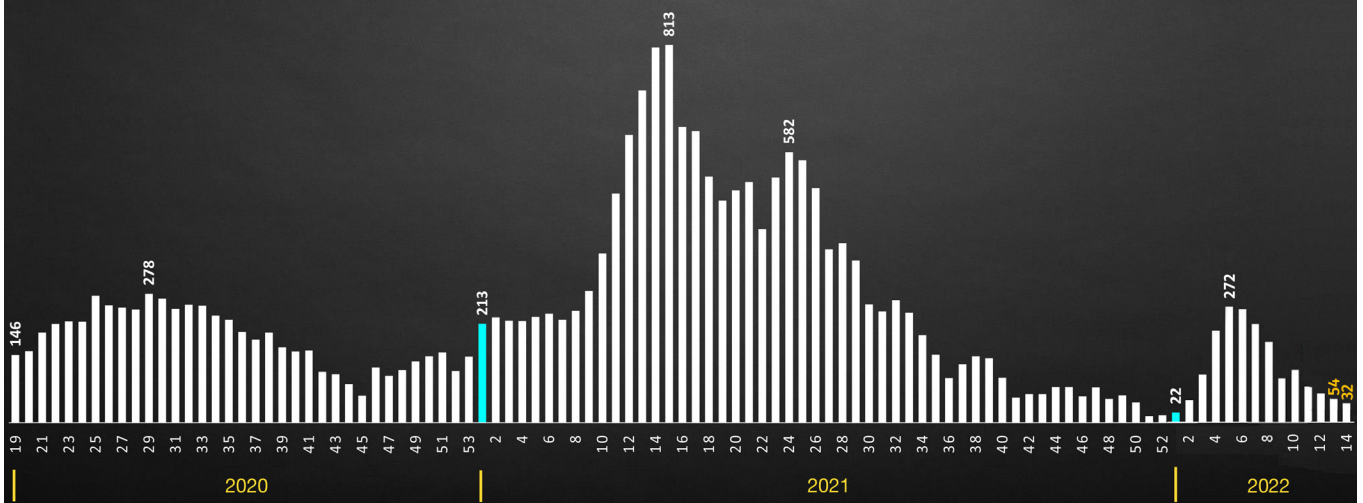
### Média diária de **novos casos**

Destaque corresponde à primeira semana epidemiológica do ano



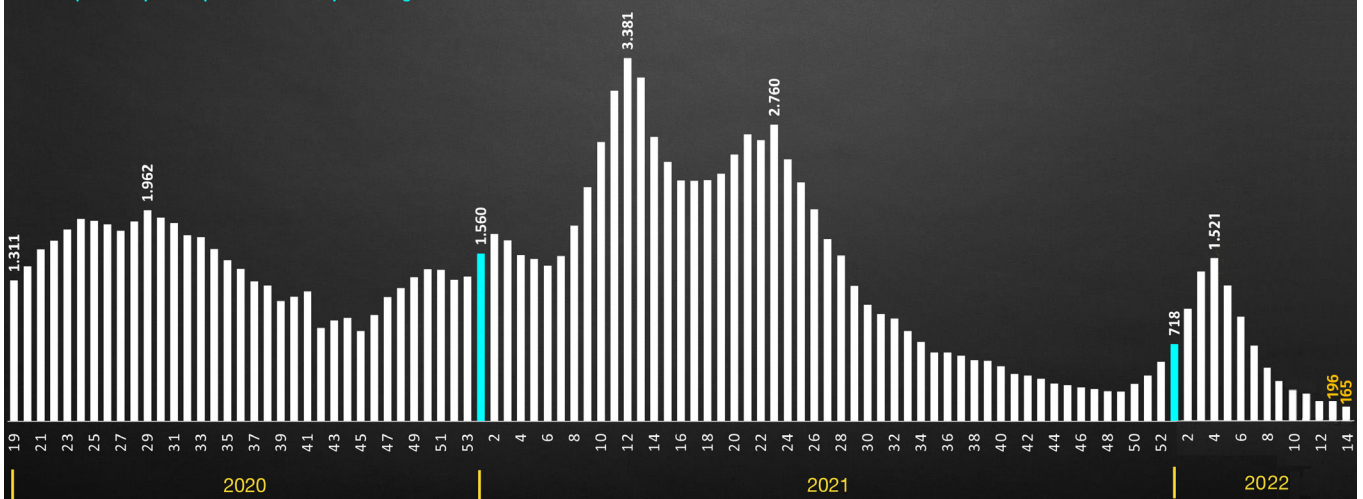
### Média diária de **óbitos**

Destaque corresponde à primeira semana epidemiológica do ano



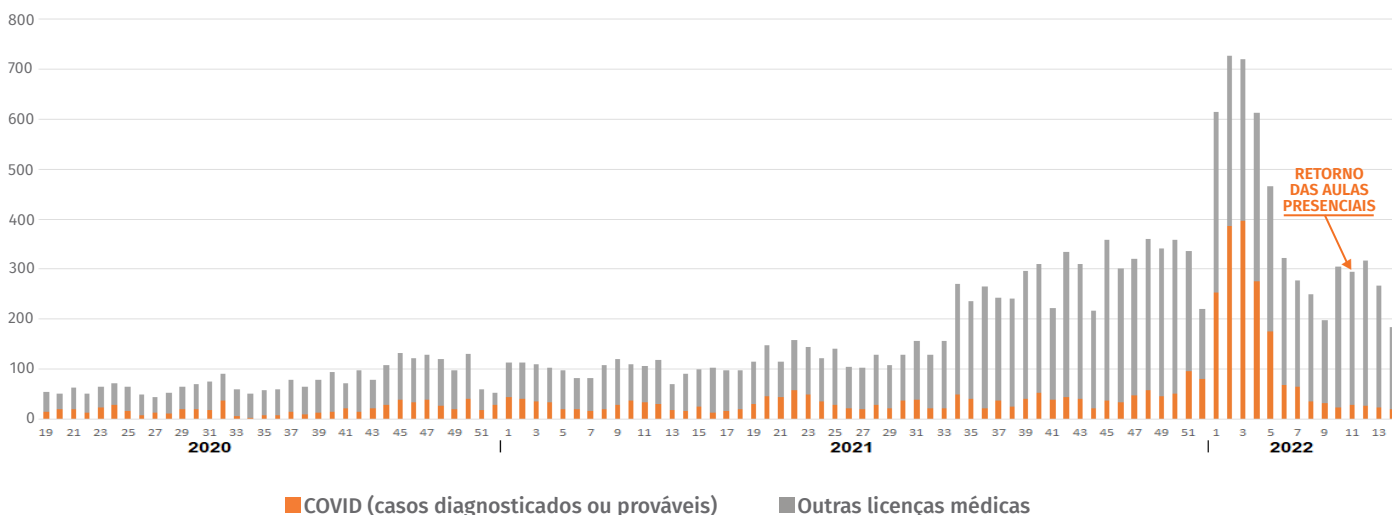
### Média diária de **novas internações**

Destaque corresponde à primeira semana epidemiológica do ano



## Afastamentos

Licenças médicas concedidas na USP, por semana epidemiológica



## VACINÔMETRO

### POPULAÇÃO VACINADA

**99,94%**

da população elegível (+5) de SP com pelo menos uma dose

**92,39%**

da população elegível (+5) de SP com esquema vacinal completo

**93,38%**

da população de SP com pelo menos uma dose

**86,33%**

da população de SP com esquema vacinal completo

### TOTAL DE DOSES APLICADAS EM SP

**107.166.070**

**41.984.838**

Primeira dose

**38.719.185**

Segunda dose

**1.240.103**

Dose única

**25.221.944**

Dose adicional

### TOTAL DE DOSES APLICADAS EM CRIANÇAS

**5.072.745**

**79,63%**

de crianças entre 5 e 11 anos com a primeira dose

**47,11%**

de crianças entre 5 e 11 anos com esquema vacinal completo

## CONTATOS E REFERÊNCIAS

Informações sobre protocolos de segurança e orientações para o retorno das atividades presenciais na Universidade de São Paulo estão disponíveis no site USP Retorno Seguro: <https://retornoseguro.usp.br>. Dúvidas podem ser enviadas para o email [retornoseguro@usp.br](mailto:retornoseguro@usp.br).

## EXPEDIENTE

O **Boletim Epidemiológico USP-Covid** é uma iniciativa da Reitoria da Universidade de São Paulo, produzida pela Superintendência de Comunicação Social (SCS), sob orientação da Comissão Assessora de Saúde da USP. Os boletins são publicados toda quarta-feira. Os dados epidemiológicos são fornecidos semanalmente pelo Comitê Científico que assessora o governo do Estado de São Paulo no enfrentamento da pandemia, e adaptados graficamente para apresentação neste boletim. Os dados sobre cobertura vacinal no Estado são do site [Vacinômetro](https://vacinometro.usp.br), atualizado regularmente pelo governo estadual.