

# BOLETIM USP-COVID

## EPIDEMIOLÓGICO

04/05/2022

### RESUMO DA SEMANA

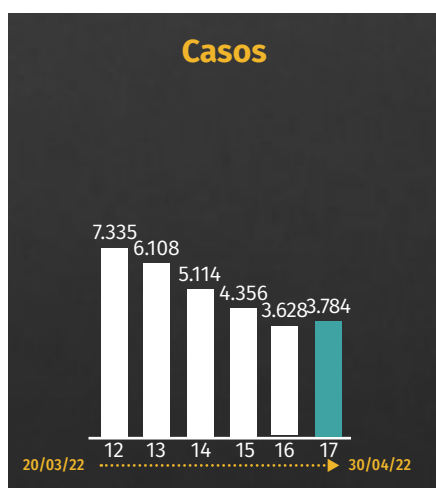
Os dados da semana epidemiológica mais recente (**24 a 30 de abril**) apontam para uma possível piora no quadro epidemiológico da pandemia no Estado de São Paulo. Todos os indicadores fecharam a semana em alta, relativamente à semana anterior: novos casos (4%), novas internações (11%) e óbitos (46%). Quantitativamente, os números permanecem bem abaixo dos que foram registrados no início deste ano, e é possível que esse aumento seja um fenômeno estatístico pontual, resultante do represamento de notificações durante os feriados de Páscoa e Tiradentes — como já ocorreu após o feriado de carnaval, no início de março. Especialistas vão acompanhar a evolução dos dados nas próximas semanas para fazer um diagnóstico. Mais de 93% da população do Estado acima de 5 anos está com esquema vacinal completo, incluindo 53% das crianças com até 11 anos. Dois terços da população adulta já tomou a dose de reforço.

Importante ressaltar que o uso de máscaras permanece obrigatório no transporte público e nos serviços de saúde, por determinação do Estado, e em todos os ambientes fechados na USP, por recomendação da Comissão Assessora de Saúde da Reitoria. Recomenda-se também o uso de máscaras em ambientes abertos, sempre que houver concentração de pessoas. Apenas pessoas vacinadas estão autorizadas a frequentar a universidade. Mais informações no site USP Retorno Seguro: <https://retornoseguro.usp.br>.


### PAINEL DE INDICADORES

#### Situação atual

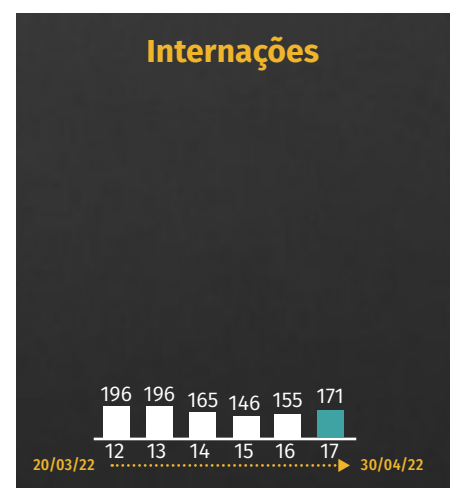
Variação na média diária de novos casos, internações e óbitos por covid-19 no Estado de São Paulo, conforme a data de notificação, nas seis semanas epidemiológicas\* mais recentes



AUMENTO DE  
↑ **4%**  
NA ÚLTIMA SEMANA



AUMENTO DE  
↑ **46%**  
NA ÚLTIMA SEMANA

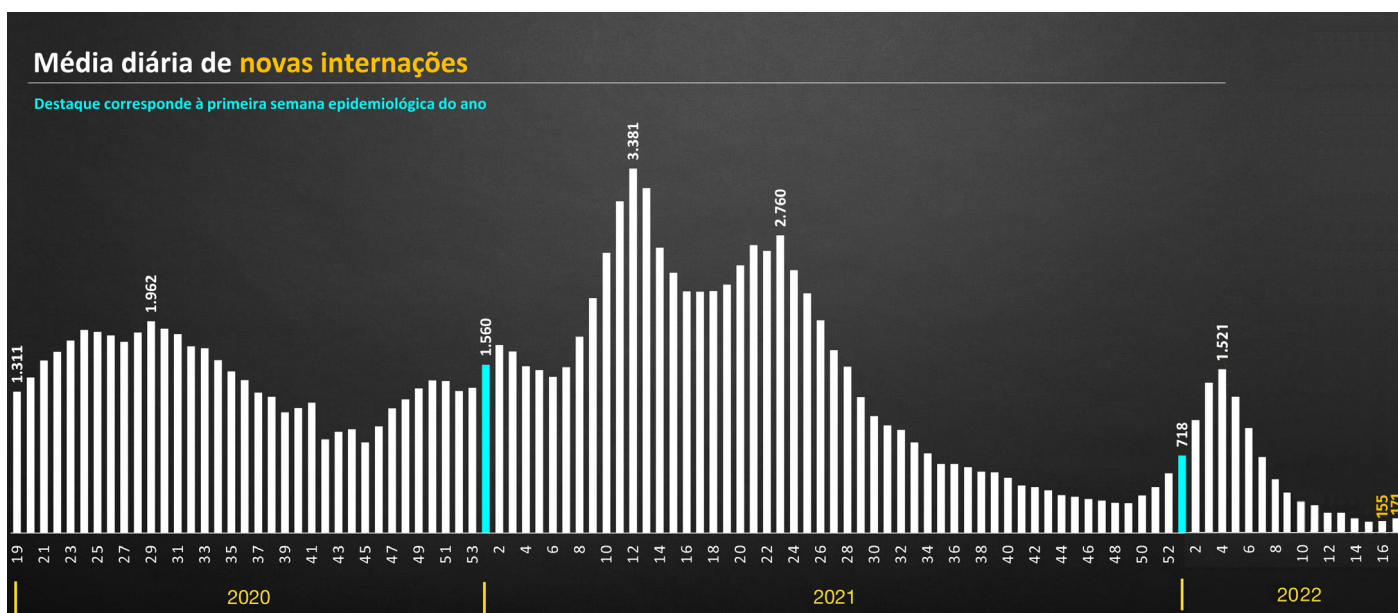
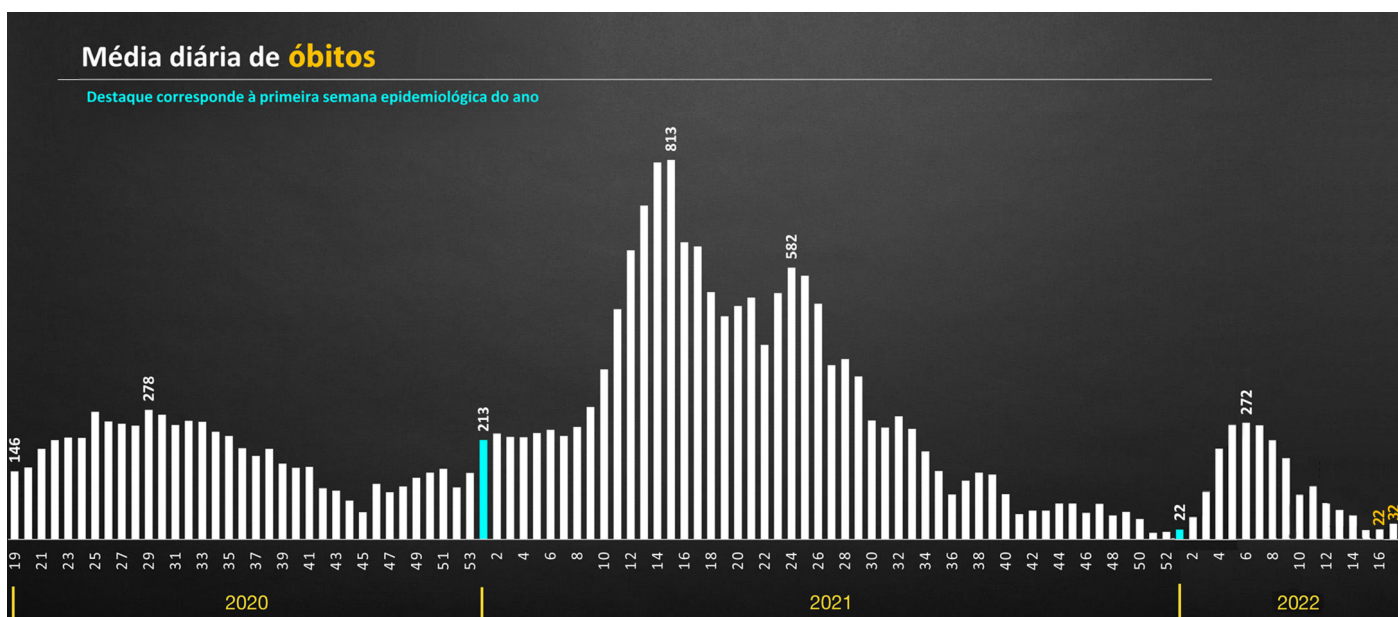
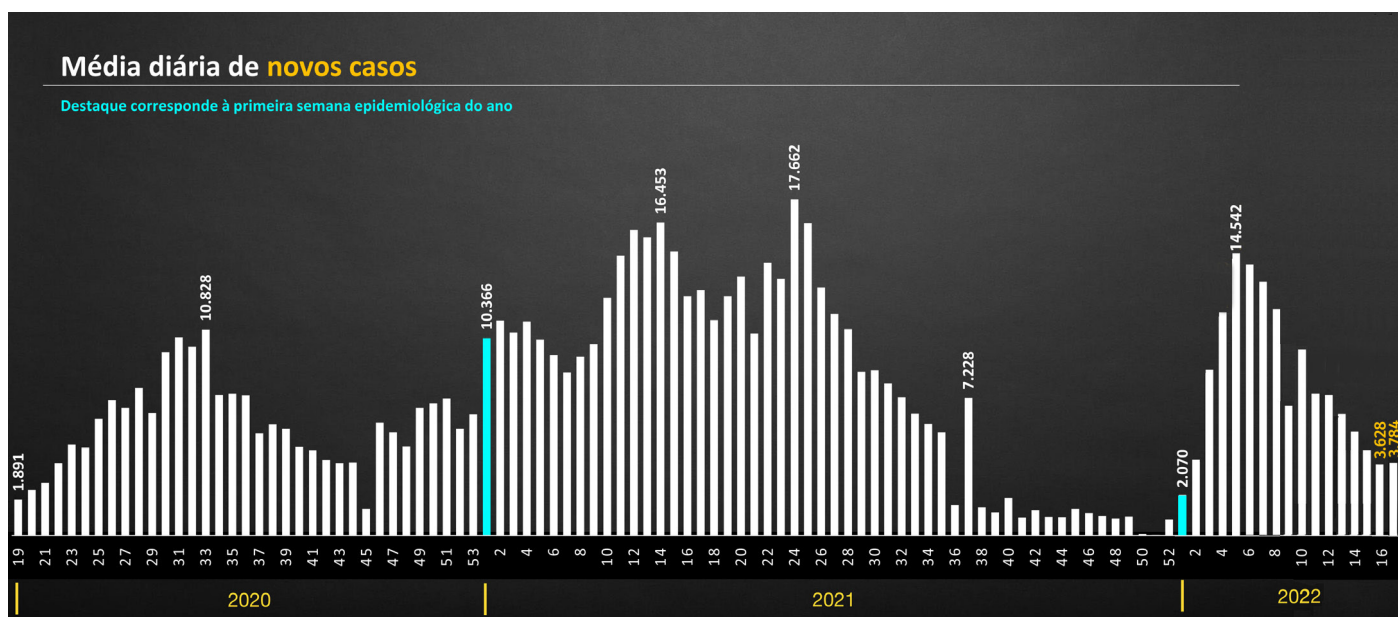


AUMENTO DE  
↑ **10%**  
NA ÚLTIMA SEMANA

\*As semanas epidemiológicas são contadas sempre de domingo a sábado, de acordo com uma convenção internacional.

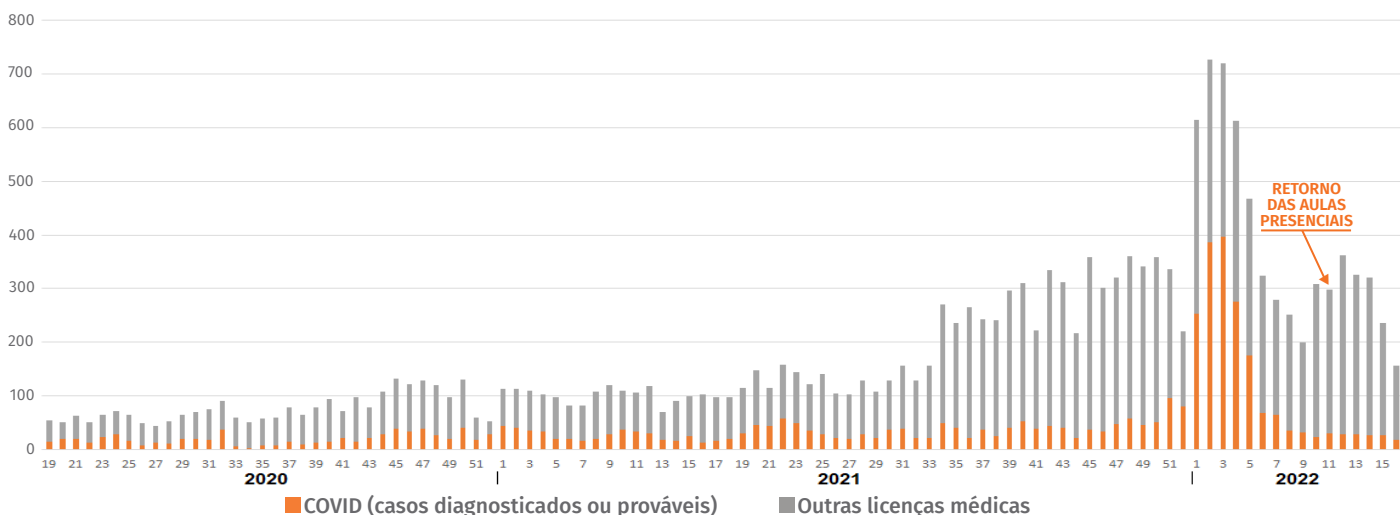
## Série histórica

Variação na média diária de casos, óbitos e internações por covid-19 no Estado de São Paulo, por semana epidemiológica\*, desde o início da pandemia (março 2020) até **30/04 de 2022**



## Afastamentos

Licenças médicas concedidas na USP, por semana epidemiológica



## VACINÔMETRO

### POPULAÇÃO VACINADA

**100,18%**

da população elegível (+5) de SP com pelo menos uma dose

**93,18%**

da população elegível (+5) de SP com esquema vacinal completo

**93,60%**

da população de SP com pelo menos uma dose

**87,06%**

da população de SP com esquema vacinal completo

### TOTAL DE DOSES APLICADAS EM SP

**109.334.810**

**42.078.185**

Primeira dose

**39.052.199**

Segunda dose

**1.249.429**

Dose única

**26.954.997**

Dose adicional

### TOTAL DE DOSES APLICADAS EM CRIANÇAS

**5.405.475**

**81,50%**

de crianças entre 5 e 11 anos com a primeira dose

**53,56%**

de crianças entre 5 e 11 anos com esquema vacinal completo

## CONTATOS E REFERÊNCIAS

Informações sobre protocolos de segurança e orientações para o retorno das atividades presenciais na Universidade de São Paulo estão disponíveis no site USP Retorno Seguro: <https://retornoseguro.usp.br>. Dúvidas podem ser enviadas para o email [retornoseguro@usp.br](mailto:retornoseguro@usp.br).

## EXPEDIENTE

O **Boletim Epidemiológico USP-Covid** é uma iniciativa da Reitoria da Universidade de São Paulo, produzida pela Superintendência de Comunicação Social (SCS), sob orientação da Comissão Assessora de Saúde da USP. Os boletins são publicados toda quarta-feira. Os dados epidemiológicos são fornecidos semanalmente pelo Comitê Científico que assessora o governo do Estado de São Paulo no enfrentamento da pandemia, e adaptados graficamente para apresentação neste boletim. Os dados sobre cobertura vacinal no Estado são do site [Vacinômetro](#), atualizado regularmente pelo governo estadual.