

BOLETIM USP-COVID

EPIDEMIOLÓGICO

20/04/2022

RESUMO DA SEMANA

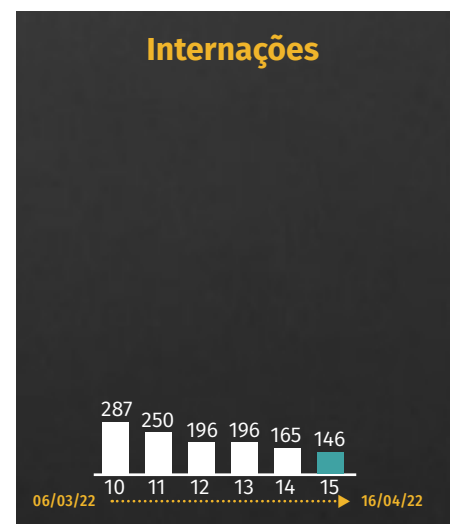
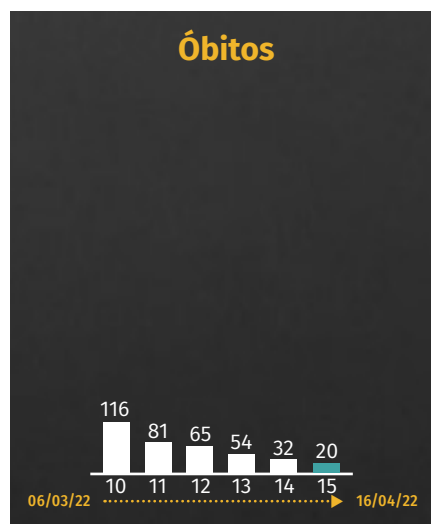
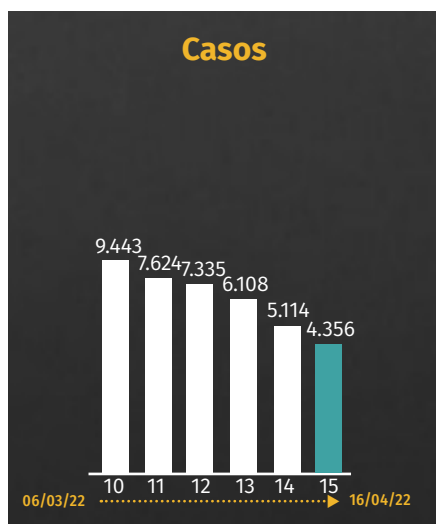
Os dados da semana epidemiológica mais recente (**10 a 16 de abril**) mostram que a situação da pandemia de covid-19 no Estado de São Paulo continua melhorando. Todos os indicadores seguem em queda, relativamente à semana anterior: novos casos (-15%), novas internações (-11%) e óbitos (-37%). Excluindo-se o efeito estatístico do carnaval, que levou a um aumento de casos e óbitos notificados na semana 10, esses indicadores estão em queda no Estado desde o início de fevereiro. Toda a população acima de 5 anos de idade do Estado já recebeu ao menos uma dose da vacina e quase 93% está com esquema vacinal completo, incluindo 49% das crianças com até 11 anos. Dois terços da população adulta já tomou a dose de reforço. A média de mortes por covid-19 nesta semana ficou em 20 óbitos/dia, a menor desde o início do ano no Estado.

Apesar da melhora, o uso de máscaras segue obrigatório no transporte público e nos serviços de saúde, por determinação do Estado, e em todos os ambientes fechados na USP, por recomendação da Comissão Assessora de Saúde da Reitoria. Recomenda-se também o uso de máscaras em ambientes abertos, sempre que houver concentração de pessoas. Apenas pessoas vacinadas estão autorizadas a frequentar a universidade. Mais informações no site USP Retorno Seguro: <https://retornoseguro.usp.br>

PAINEL DE INDICADORES

Situação atual

Variação na média diária de novos casos, internações e óbitos por covid-19 no Estado de São Paulo, conforme a data de notificação, nas seis semanas epidemiológicas* mais recentes



QUEDA DE
↓ **15%**
NA ÚLTIMA SEMANA

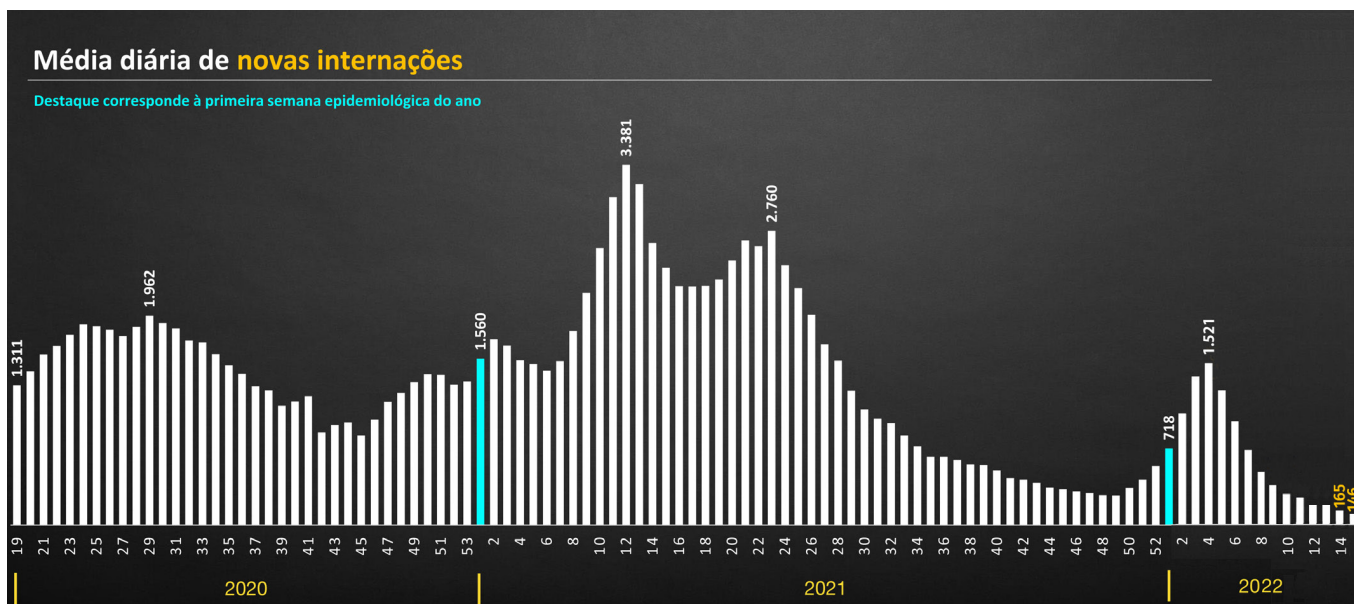
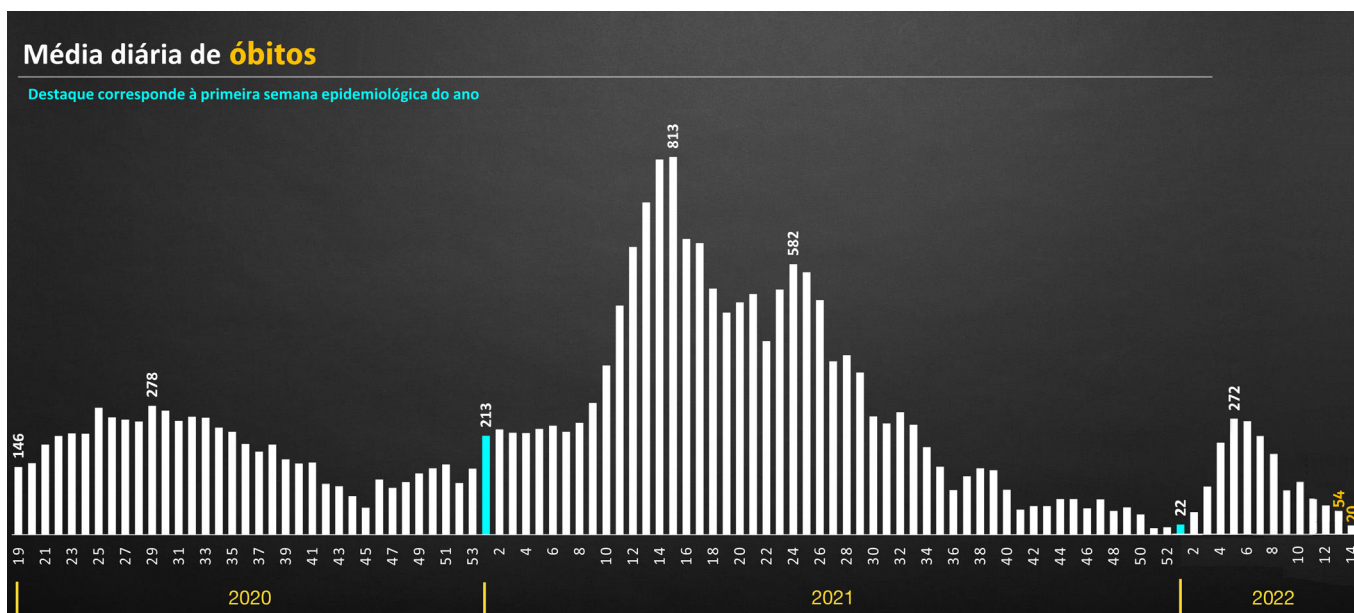
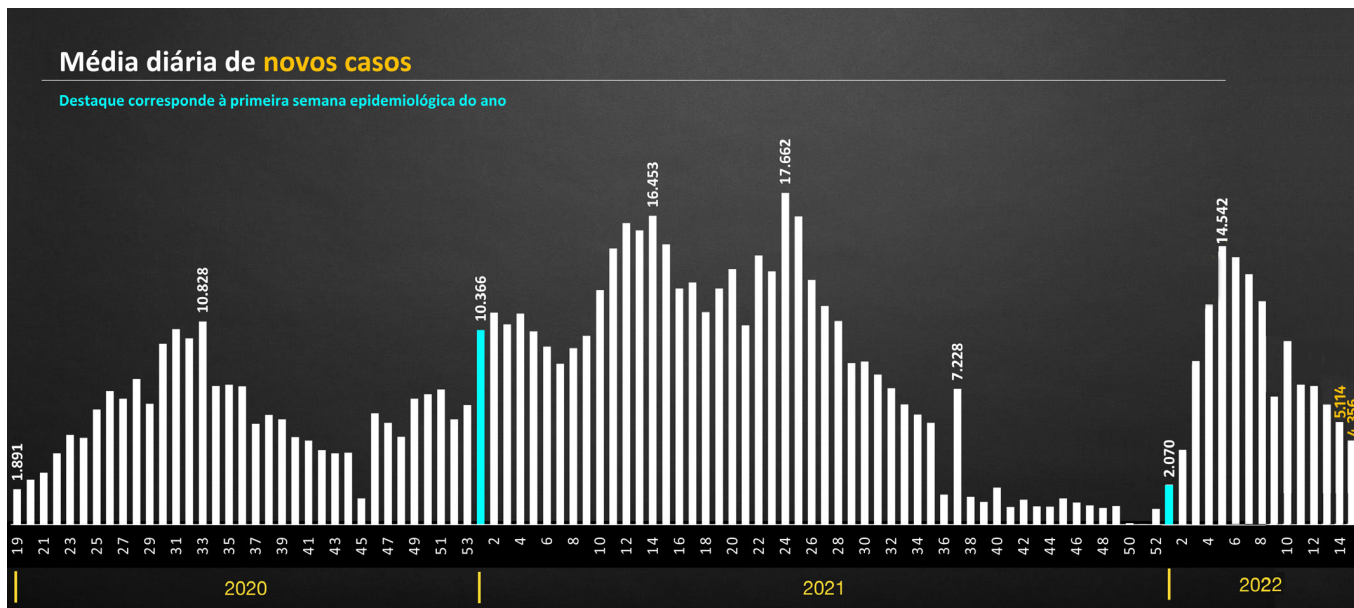
QUEDA DE
↓ **37%**
NA ÚLTIMA SEMANA

QUEDA DE
↓ **11%**
NA ÚLTIMA SEMANA

*As semanas epidemiológicas são contadas sempre de domingo a sábado, de acordo com uma convenção internacional.

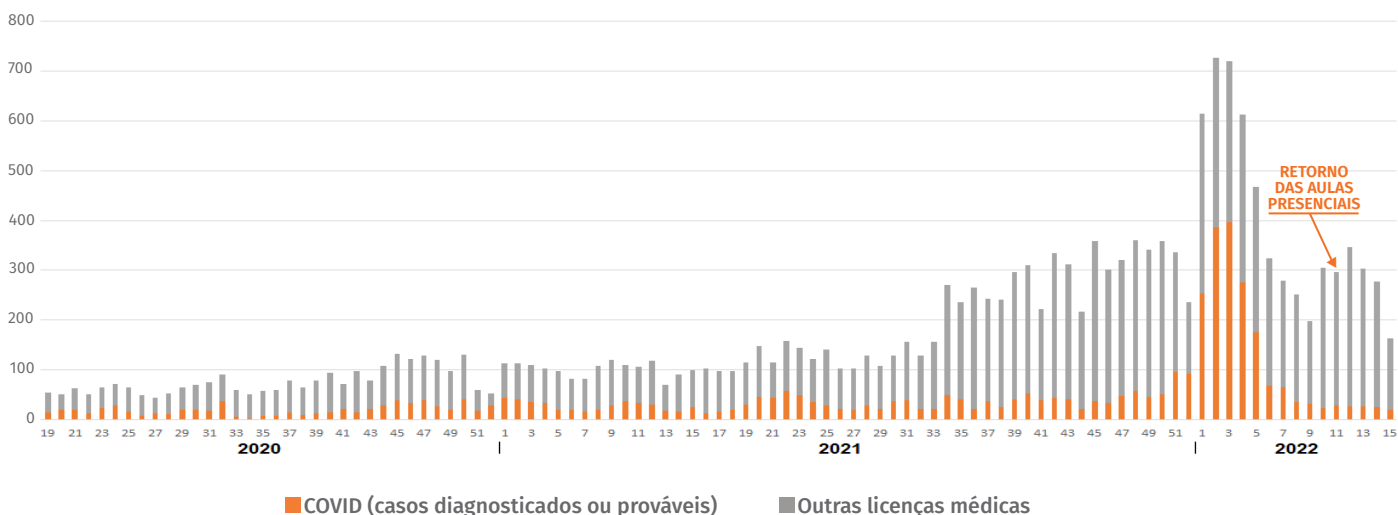
Série histórica

Variação na média diária de casos, óbitos e internações por covid-19 no Estado de São Paulo, por semana epidemiológica*, desde o início da pandemia (março 2020) até **16/04 de 2022**



Afastamentos

Licenças médicas concedidas na USP, por semana epidemiológica



VACINÔMETRO

POPULAÇÃO VACINADA

100,00%

da população elegível (+5) de SP com pelo menos uma dose

92,60%

da população elegível (+5) de SP com esquema vacinal completo

93,44%

da população de SP com pelo menos uma dose

86,53%

da população de SP com esquema vacinal completo

TOTAL DE DOSES APLICADAS EM SP

107.824.780

42.008.246

Primeira dose

38.809.414

Segunda dose

1.242.943

Dose única

25.764.177

Dose adicional

TOTAL DE DOSES APLICADAS EM CRIANÇAS

5.159.734

80,09%

de crianças entre 5 e 11 anos com a primeira dose

48,83%

de crianças entre 5 e 11 anos com esquema vacinal completo

CONTATOS E REFERÊNCIAS

Informações sobre protocolos de segurança e orientações para o retorno das atividades presenciais na Universidade de São Paulo estão disponíveis no site USP Retorno Seguro: <https://retornoseguro.usp.br>. Dúvidas podem ser enviadas para o email retornoseguro@usp.br.

EXPEDIENTE

O **Boletim Epidemiológico USP-Covid** é uma iniciativa da Reitoria da Universidade de São Paulo, produzida pela Superintendência de Comunicação Social (SCS), sob orientação da Comissão Assessora de Saúde da USP. Os boletins são publicados toda quarta-feira. Os dados epidemiológicos são fornecidos semanalmente pelo Comitê Científico que assessora o governo do Estado de São Paulo no enfrentamento da pandemia, e adaptados graficamente para apresentação neste boletim. Os dados sobre cobertura vacinal no Estado são do site [Vacinômetro](#), atualizado regularmente pelo governo estadual.