

BOLETIM USP-COVID

EPIDEMIOLÓGICO

06/04/2022

RESUMO DA SEMANA

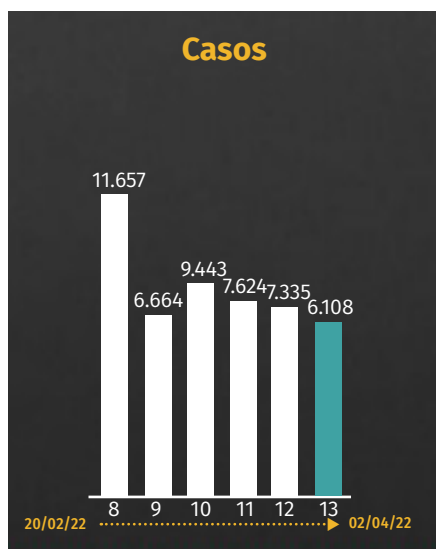
Os dados da semana epidemiológica mais recente (**27 de março a 4 de abril**) mostram que a situação da pandemia de covid-19 no Estado de São Paulo continua melhorando, graças ao avanço da vacinação. Todos os indicadores seguem em queda ou estáveis, relativamente à semana epidemiológica anterior: novos casos (-17%), novas internações (sem variação) e óbitos (-17,5%). Excluindo-se o efeito estatístico do carnaval (que causou um acúmulo artificial de notificações na semana 10), esses indicadores estão em queda no Estado desde o início de fevereiro. Cerca de 92% da população acima de 5 anos do Estado já está com esquema vacinal completo.

Apesar da melhora, o uso de máscaras permanece obrigatório no transporte público e nos serviços de saúde, por determinação do Estado, e em todos os ambientes fechados na USP, por recomendação da Comissão Assessora de Saúde da Reitoria. Por conta da grande circulação de alunos, docentes e funcionários, recomenda-se também o uso de máscaras em ambientes abertos, sempre que houver concentração de pessoas. Apenas pessoas vacinadas estão autorizadas a frequentar os campi. Mais informações no site USP Retorno Seguro: <https://retornoseguro.usp.br>.

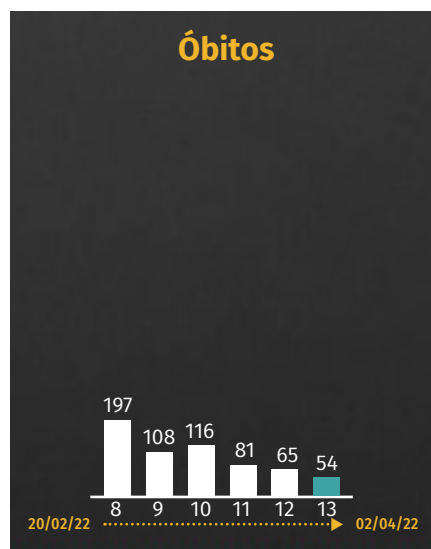
PAINEL DE INDICADORES

Situação atual

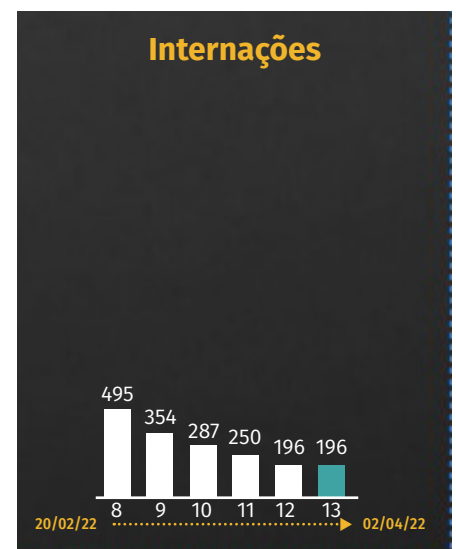
Variação na média diária de novos casos, internações e óbitos por covid-19 no Estado de São Paulo, conforme a data de notificação, nas seis semanas epidemiológicas* mais recentes



QUEDA DE
↓ **17%**
NA ÚLTIMA SEMANA



QUEDA DE
↓ **17,5%**
NA ÚLTIMA SEMANA

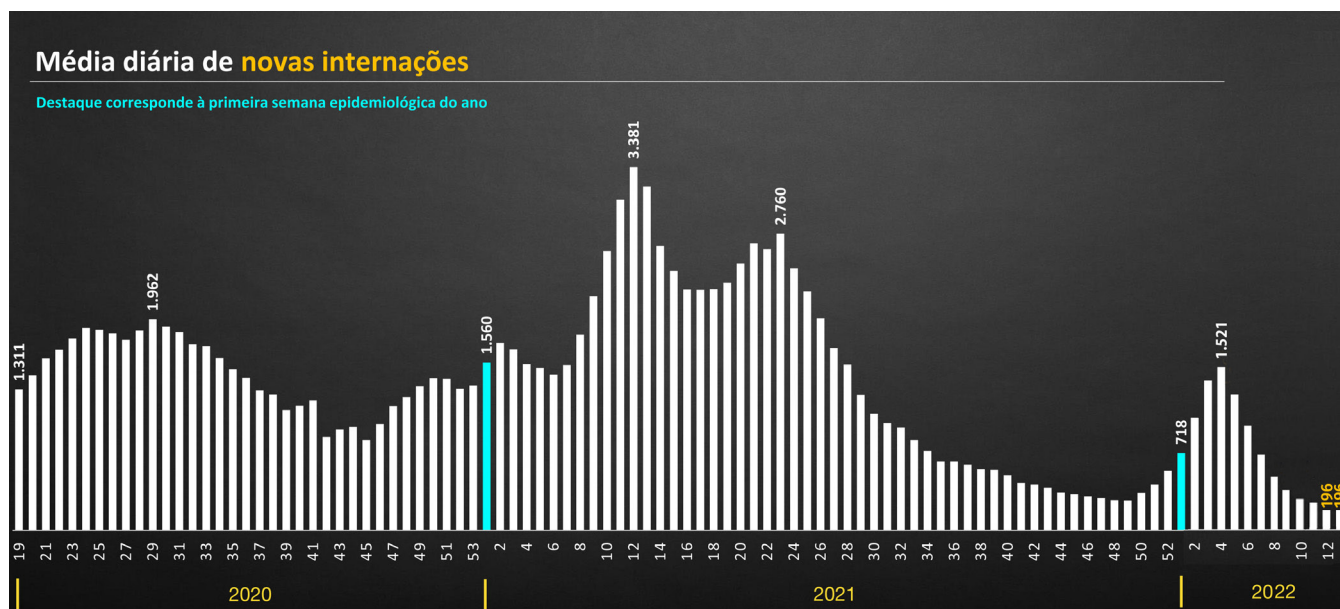
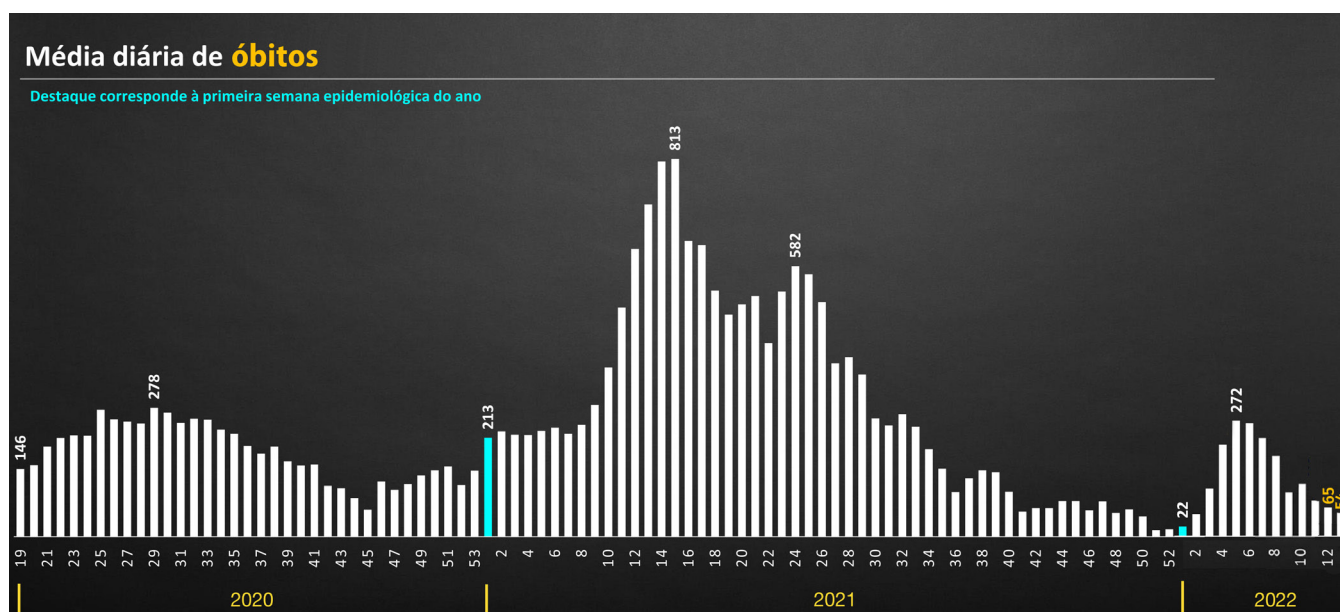
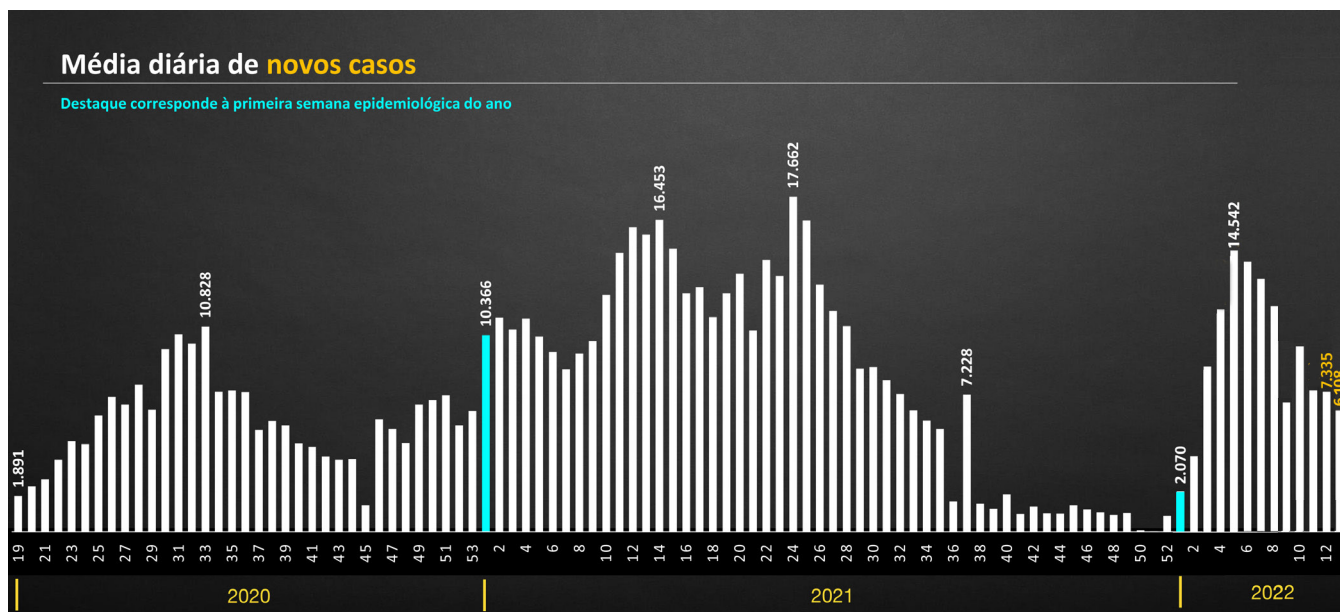


VARIAÇÃO DE
→ **0%**
NA ÚLTIMA SEMANA

*As semanas epidemiológicas são contadas sempre de domingo a sábado, de acordo com uma convenção internacional.

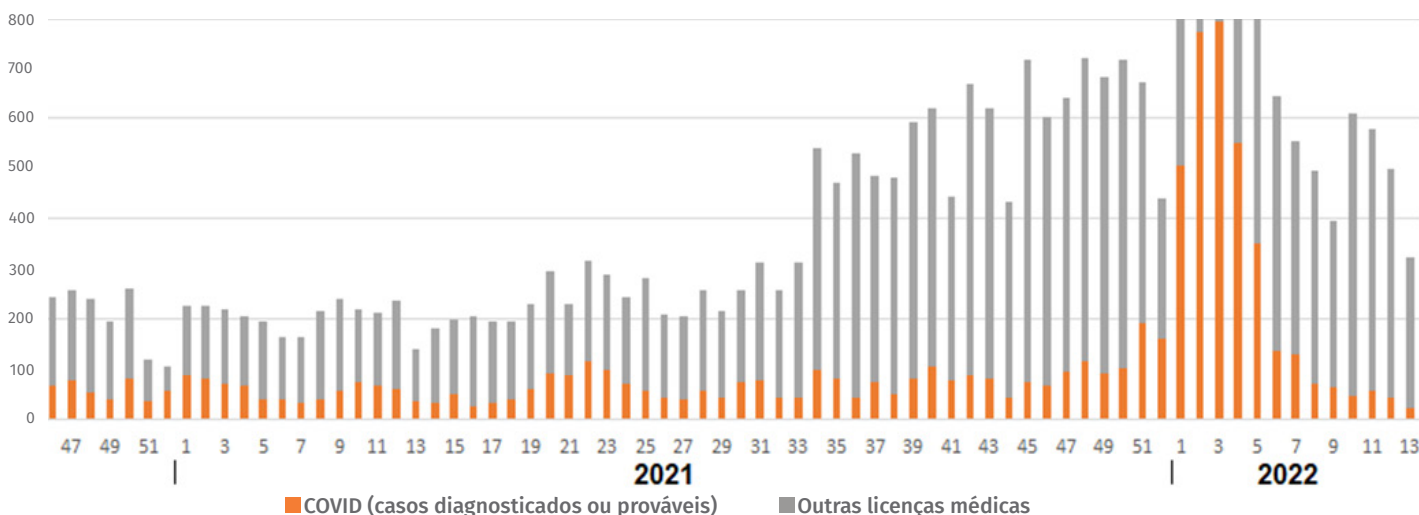
Série histórica

Varição na média diária de casos, óbitos e internações por covid-19 no Estado de São Paulo, por semana epidemiológica*, desde o início da pandemia (março 2020) até **02/04 de 2022**



Afastamentos

Licenças médicas concedidas na USP, por semana epidemiológica



VACINÔMETRO

POPULAÇÃO VACINADA

99,82%

da população elegível (+5) de SP com pelo menos uma dose

91,99%

da população elegível (+5) de SP com esquema vacinal completo

93,27%

da população de SP com pelo menos uma dose

85,95%

da população de SP com esquema vacinal completo

TOTAL DE DOSES APLICADAS EM SP

105.858.726

41.939.012

Primeira dose

38.553.137

Segunda dose

1.234.673

Dose única

24.131.904

Dose adicional

TOTAL DE DOSES APLICADAS EM CRIANÇAS

4.905.796

78,70%

de crianças entre 5 e 11 anos com a primeira dose

43,88%

de crianças entre 5 e 11 anos com esquema vacinal completo

CONTATOS E REFERÊNCIAS

Informações sobre protocolos de segurança e orientações para o retorno das atividades presenciais na Universidade de São Paulo estão disponíveis no site USP Retorno Seguro: <https://retornoseguro.usp.br>. Dúvidas podem ser enviadas para o email retornoseguro@usp.br.

EXPEDIENTE

O **Boletim Epidemiológico USP-Covid** é uma iniciativa da Reitoria da Universidade de São Paulo, produzida pela Superintendência de Comunicação Social (SCS), sob orientação da Comissão Assessora de Saúde da USP. Os boletins são publicados toda quarta-feira. Os dados epidemiológicos são fornecidos semanalmente pelo Comitê Científico que assessora o governo do Estado de São Paulo no enfrentamento da pandemia, e adaptados graficamente para apresentação neste boletim. Os dados sobre cobertura vacinal no Estado são do site [Vacinômetro](#), atualizado regularmente pelo governo estadual.