

1.4.2. Աշխատանքի վարձատրություն և աշխատողների թվաքանակ

Ստորև ներկայացվող տեղեկատվության աղբյուրը ՀՀ պետական եկամուտների կոմիտեի (ՀՀ ՊԵԿ) Եկամտային հարկի և սոցիալական վճարի անձնավորված հաշվառման տվյալների բազան է (բազա), որում ԱՐՄՍՍՍՍ-ին հասանելի սկզբնական միավորը գործատուն է, այլ ոչ թե վարձու աշխատողը:

Տեղեկատվական սույն աղբյուրի շրջանակում ստորև ներկայացվող ցուցանիշներում.

ա) ներառված են նաև արտաքին համատեղությամբ աշխատողների աշխատանքի վարձատրության և դրան հավասարեցված այլ վճարումները (ԱՎՀՎ).

բ) ներառված չեն զինվորականների տվյալները:

Հարկ է նկատի ունենալ, որ.

1. ՀՀ ՊԵԿ-ից ԱՐՄՍՍՍՍ-ին փոխանցվող տվյալների համեմատ՝ տվյալ ամսվա հրապարակվող վիճակագրական տեղեկատվության մեջ չեն հաշվվում.

ա) Տնտեսական գործունեության տեսակների դասակարգչի Բաժին Ս. «Օտարերկրյա (Էքստերիտորիալ) կազմակերպությունների գործունեություն» իրականացնող միավորների տվյալները,

բ) այն կազմակերպությունների տվյալները, որոնց տնտեսական գործունեության տեսակների ծածկագրերը բացակայում են:

2. ԱՐՄՍՍՍՍ-ի և ՀՀ ՊԵԿ կողմից հրապարակվող նույնանուն ցուցանիշները (օրինակ՝ աշխատողների թվաքանակ, կազմակերպությունների թիվ և այլն) **կարող են միմյանցից տարբերվել**, քանի որ.

ա) ՀՀ ՊԵԿ-ից ԱՐՄՍՍՍՍ-ին փոխանցվող տվյալներում ներառված չեն 0-ական ԱՎՀՎ ունեցող աշխատողների տվյալները, **բացառությամբ հարկադիր պարապուրդում գտնվող աշխատողների հաշվարկային տվյալների** (տե՛ս պարզաբանումը՝ ստորև), ինչը բխում է միջին աշխատավարձի վիճակագրական ցուցանիշի հաշվարկման մեթոդաբանությունից:

2020թ. ապրիլից սկսած՝ COVID-19 համավարակի տնտեսական ազդեցությունը հնարավորինս գնահատելու նպատակով, կազմակերպությունների թվի, աշխատողների թվաքանակի և միջին աշխատավարձի ցուցանիշների հաշվարկներում ներառվել են նաև աշխատողներին ամբողջությամբ կամ նրանց մի մասին չվճարվող հարկադիր պարապուրդ ուղարկած կազմակերպությունների տվյալները: Այդ աշխատողների աշխատանքային գործունեությունը չի դադարեցվել, սակայն չեն վարձատրվել: Հարկ է, սակայն, նկատի ունենալ, որ ՀՀ ՊԵԿ տվյալների բազայում **հարկադիր պարապուրդի վերաբերյալ փաստական տվյալներ առկա չեն:** Այնուհանդերձ, նույն բազայի շրջանակում՝ գործատուներից հավաքվող այլ տվյալների հիման վրա, **հաշվարկային կարգով դրանք մոտարկվել են:** Մասնավորապես, ՀՀ ՊԵԿ-ից լրացուցիչ ստացվել են տվյալներ այն գործատուների մասին, որոնք տվյալ ամսում ունեցել են 0-ական ԱՎՀՎ ունեցող աշխատողներ, ովքեր **չեն եղել քաղաքացիաիրավական պայմանագրի հիման վրա աշխատողներ, չեն գտնվել չվճարվող արձակուրդում կամ ժամանակավոր անաշխատունակության մեջ:**

բ) ԱՐՄՍՍՍՏ-ի ստուգաճշտումների արդյունքնում կարող են վերանայվել կազմակերպությունների տնտեսական գործունեության տեսակի ծածկագրերը, գործունեության վայրի տվյալները.

գ) ՀՀ ՊԵԿ տվյալների բազան ԱՐՄՍՍՍՏ-ին սովորաբար փոխանցվում է հաշվետու ամսվան հաջորդող 23-25-րդ օրը՝ **դրան նախորդող օրվա դրությամբ** հավաքված տվյալների շրջանակով: Այսինքն, ՀՀ ՊԵԿ տվյալների բազայում հաջորդիվ համալրվող տվյալները բացակայում են հրապարակվող վիճակագրական տեղեկատվությունից՝ հաշվի առնելով ԱՐՄՍՍՍՏ-ի կողմից տվյալ ամսվա ցուցանիշների հրապարակման վերջնաժամկետները:

Վերոնշյալ ժամկետից վաղ ՀՀ ՊԵԿ տվյալների ԱՐՄՍՍՍՏ-ին տրամադրումը կարող է հանգեցնել տվյալների նշանակալի թերընդգրկվածության:

3. Ցուցանիշների ընթացիկ ճշգրտումներից զատ՝ պայմանավորված տվյալների մշակման վիճակագրական ստանդարտ գործընթացով, հրապարակվող տեղեկատվությունը կամ դրա առանձին հատվածները հաջորդիվ կարող են ճշգրտվել՝ կազմակերպությունների կողմից ՀՀ ՊԵԿ-ին տվյալների ուշացումով տրամադրման կամ դրանց ճշգրտման հետևանքով, եթե վերջիններս նշանակալի ազդեցություն ունեն ցուցանիշների ներկայացուցչականության վրա:

Կազմակերպությունների թիվը, աշխատողների թվաքանակը և միջին ամսական անվանական աշխատավարձն ըստ կազմակերպության չափի¹ և տնտեսության ինստիտուցիոնալ հատվածների, 2020թ. նոյեմբեր

Կազմակերպություններն ըստ չափի	Կազմակերպությունների թիվը	Ընդամենի նկատմամբ, %	Աշխատողների թվաքանակը, մարդ	Ընդամենի նկատմամբ, %	Աշխատողների միջին թվաքանակը, մարդ	Միջին ամսական աշխատավարձը, դրամ
Ընդամենը						
Ընդամենը[◇]	52 109	100	632 313	100	12.1	183 637
1- 9 աշխատող	42 872	82.3	113 937	18.0	2.7	100 486
10 - 49 աշխատող	7 277	14.0	153 855	24.3	21.1	147 378
50 - 249 աշխատող	1 679	3.2	158 441	25.1	94.4	188 084
250 > աշխատող	281	0.5	206 080	32.6	733.4	253 261
Պետական, համայնքային (պետական)						
Ընդամենը[◇]	4 093	100	203 108	100	49.6	160 788
1- 9 աշխատող	689	16.8	4 155	2.0	6.0	119 938
10 - 49 աշխատող	2 503	61.2	62 902	31.0	25.1	114 332
50 - 249 աշխատող	806	19.7	69 532	34.2	86.3	143 334
250 > աշխատող	95	2.3	66 519	32.8	700.2	225 514
Ոչ պետական						
Ընդամենը[◇]	48 016	100	429 205	100	8.9	194 450
1- 9 աշխատող	42 183	87.9	109 782	25.6	2.6	99 749
10 - 49 աշխատող	4 774	9.9	90 953	21.2	19.1	170 233
50 - 249 աշխատող	873	1.8	88 909	20.7	101.8	223 081
250 > աշխատող	186	0.4	139 561	32.5	750.3	266 486

¹ Կազմակերպությունների չափերի սույն դասակարգման հիմքում ընկած է ԵՄ «Աշխատանքի գնի և վաստակի կառուցվածքային վիճակագրության որակի գնահատման մասին Խորհրդի թիվ 530/1999 (ԵՀ) կանոնակարգը կիրարկելու վերաբերյալ» 2006թ. մայիսի 5-ի Հանձնաժողովի թիվ 698/2006 (ԵՀ) կանոնակարգը: Ի լրումն վերոնշյալ կանոնակարգով նախատեսված դասակարգման, 1-9 աշխատող ունեցող կազմակերպությունները պայմանականորեն համարվել են **գերփոքր**, 10-49-ը՝ **փոքր**, 50-249-ը՝ **միջին** և 250 > աշխատող ունեցող կազմակերպությունները՝ **խոշոր անկախ գործունեության տեսակից**:

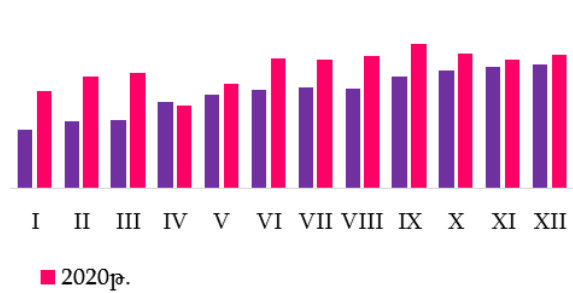
Կազմակերպությունների թիվը, աշխատողների թվաքանակը և միջին ամսական անվանական աշխատավարձը, 2019-2020թթ. ամիսներ

	Կազմակերպությունների թիվը		Աշխատողների թվաքանակը, մարդ		Միջին ամսական աշխատավարձը, դրամ	
	2019թ.	2020թ.	2019թ.	2020թ.	2019թ.	2020թ.
Հունվար	40 676	46 200	560 612	600 340	172 827	191 012
Փետրվար	41 391	48 186	569 275	614 812	172 124	186 954
Մարտ	41 576	48 802	569 450	618 565	177 222	192 448
Ապրիլ	42 931	46 082	588 243	585 103	179 002	183 035
Մայիս	43 639	49 010	596 718	607 848	179 580	182 799
Հունիս	44 290	51 188	601 524	632 964	179 475	182 149
Հուլիս	44 655	51 879	603 017	632 591	187 280	191 592
Օգոստոս	44 936	52 658	602 373	635 414	180 935	186 990
Սեպտեմբեր	45 577	53 560	614 459	648 306	178 421	185 270
Հոկտեմբեր	45 792	52 902	620 552	639 091	179 941	181 734
Նոյեմբեր	46 099	52 109 ^ժ	624 763	632 313 ^ժ	177 647	183 637 ^ժ
Դեկտեմբեր	46 392	52 427 ¹	627 831	637 389 ¹	224 517	228 342 ¹

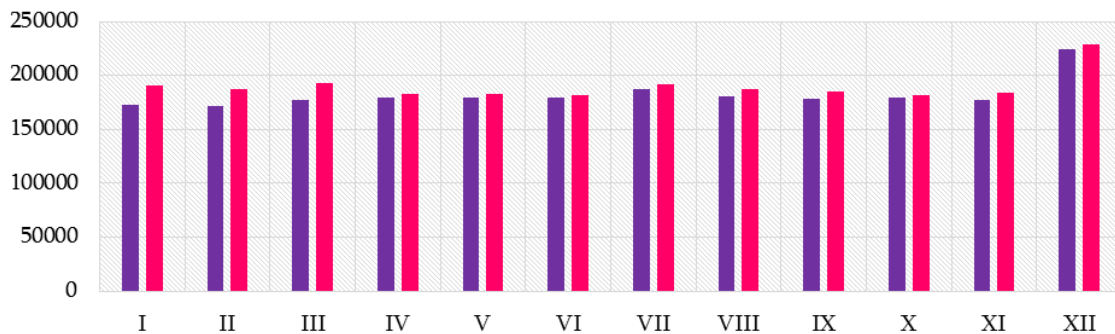
Կազմակերպությունների թիվը



Աշխատողների թվաքանակը, մարդ



Միջին ամսական աշխատավարձը, դրամ



¹ Նախնական

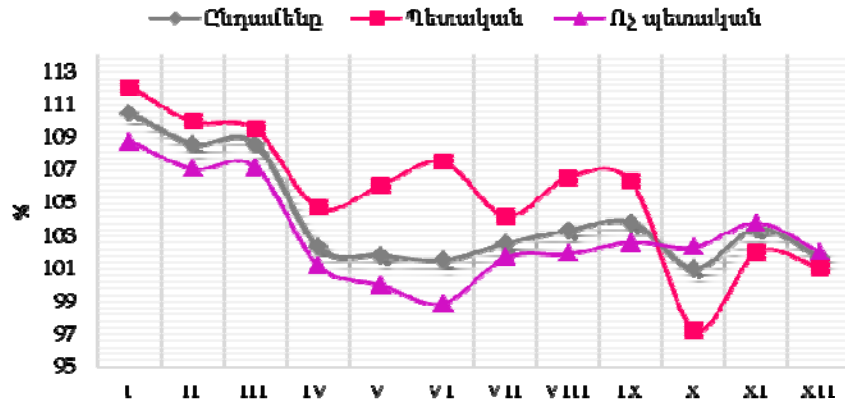
1.4.2.1. Աշխատանքի վարձատրություն

Միջին ամսական անվանական աշխատավարձն ըստ կազմակերպությունների չափի
և տնտեսության ինստիտուցիոնալ հատվածների 2020թ., ամիսներ

	1 և ավելի աշխատող ունեցող կազմակերպություններ			որից՝ 50 և ավելի աշխատող ունեցող կազմակերպություններ		
	ընդամենը	պետական	ոչ պետական	ընդամենը	պետական	ոչ պետական
<i>դրամ</i>						
Հունվար	191 012	160 479	206 005	234 134	183 044	264 978
Փետրվար	186 954	162 897	198 591	228 821	186 241	254 525
Մարտ	192 448	162 946	206 659	238 818	186 042	270 255
Ապրիլ	183 035	163 072	193 314	225 755	187 123	249 698
Մայիս	182 799	158 728	194 635	226 217	180 760	253 897
Հունիս	182 149	163 909	190 707	224 679	187 472	246 243
Հուլիս	191 952	188 563	193 527	238 734	220 790	249 041
Օգոստոս	186 990	169 452	194 941	234 596	199 674	254 102
Սեպտեմբեր	185 270	167 234	193 511	229 658	192 883	250 910
Հոկտեմբեր	181 734	157 913	192 736	223 216	180 068	248 126
Նոյեմբեր ^ժ	183 637	160 788	194 450	224 931	183 514	249 595
Դեկտեմբեր ¹	228 342	226 225	229 343	290 142	267 431	303 593
<i>%, նախորդ ամսվա նկատմամբ</i>						
Հունվար	85.1	71.7	91.6	81.6	68.8	88.5
Փետրվար	97.9	101.5	96.4	97.7	101.7	96.1
Մարտ	102.9	100.0	104.1	104.4	99.9	106.2
Ապրիլ	95.1	100.1	93.5	94.5	100.6	92.4
Մայիս	99.9	97.3	100.7	100.2	96.6	101.7
Հունիս	99.6	103.3	98.0	99.3	103.7	97.0
Հուլիս	105.4	115.0	101.5	106.3	117.8	101.1
Օգոստոս	97.4	89.9	100.7	98.3	90.4	102.0
Սեպտեմբեր	99.1	98.7	99.3	97.9	96.6	98.7
Հոկտեմբեր	98.1	94.4	99.6	97.2	93.4	98.9
Նոյեմբեր ^ժ	101.0	101.8	100.9	100.8	101.9	100.6
Դեկտեմբեր ¹	124.3	140.7	117.9	129.0	145.7	121.6
<i>%, 2020թ. / 2019թ.</i>						
Հունվար	110.5	112.1	108.8	112.0	112.8	109.9
Փետրվար	108.6	110.0	107.1	109.2	109.7	107.5
Մարտ	108.6	109.5	107.2	109.7	109.0	108.3
Ապրիլ	102.3	104.7	101.2	102.1	103.0	101.6
Մայիս	101.8	106.1	100.0	101.6	104.6	100.4
Հունիս	101.5	107.5	98.9	101.1	106.4	98.8
Հուլիս	102.5	104.2	101.7	102.5	103.5	102.0
Օգոստոս	103.3	106.6	101.9	103.9	105.7	103.1
Սեպտեմբեր	103.8	106.3	102.6	104.1	105.4	103.6
Հոկտեմբեր	101.0	97.3	102.3	100.4	94.9	102.9
Նոյեմբեր ^ժ	103.4	102.0	103.8	103.1	100.7	104.2
Դեկտեմբեր ¹	101.7	101.1	102.0	101.1	100.6	101.4

¹ Նախնական

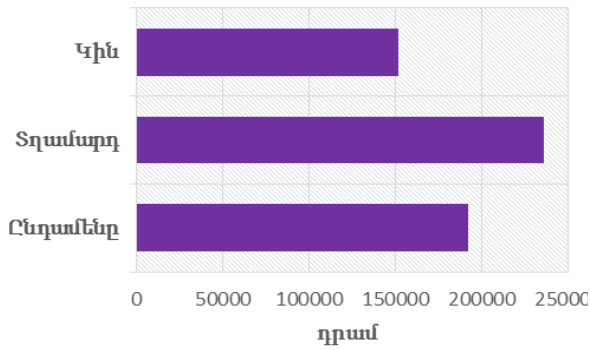
Միջին ամսական անվանական աշխատավարձի փոփոխությունն ըստ տնտեսության ինստիտուցիոնալ հատվածների և ամիսների 2020թ. / 2019թ.



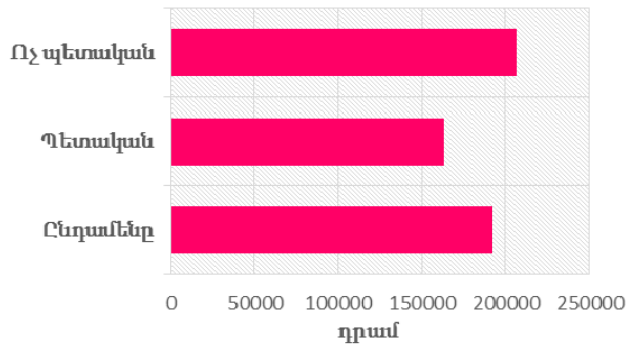
Միջին ամսական անվանական աշխատավարձն ըստ կազմակերպության չափի, տնտեսության ինստիտուցիոնալ հատվածների և աշխատողների սեռի, 2020թ. նոյեմբեր

	Ընդամենը, դրամ	այդ թվում՝ ըստ տնտեսության հատվածների		այդ թվում՝ ըստ կազմակերպությունների չափի		
		պետական	ոչ պետական	1-9 աշխատող	10-49 աշխատող	50 > աշխատող
Ընդամենը՝	183 637	160 788	194 450	100 486	147 378	218 192
Տղամարդ	215 327	195 636	221 218	109 570	161 865	266 045
Կին	142 168	137 904	145 201	82 450	113 697	171 488

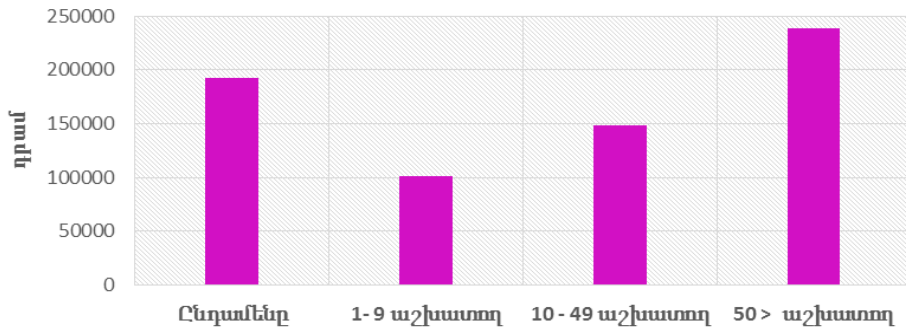
Միջին աշխատավարձն ըստ սեռի



Միջին աշխատավարձն ըստ տնտեսության ինստիտուցիոնալ հատվածի



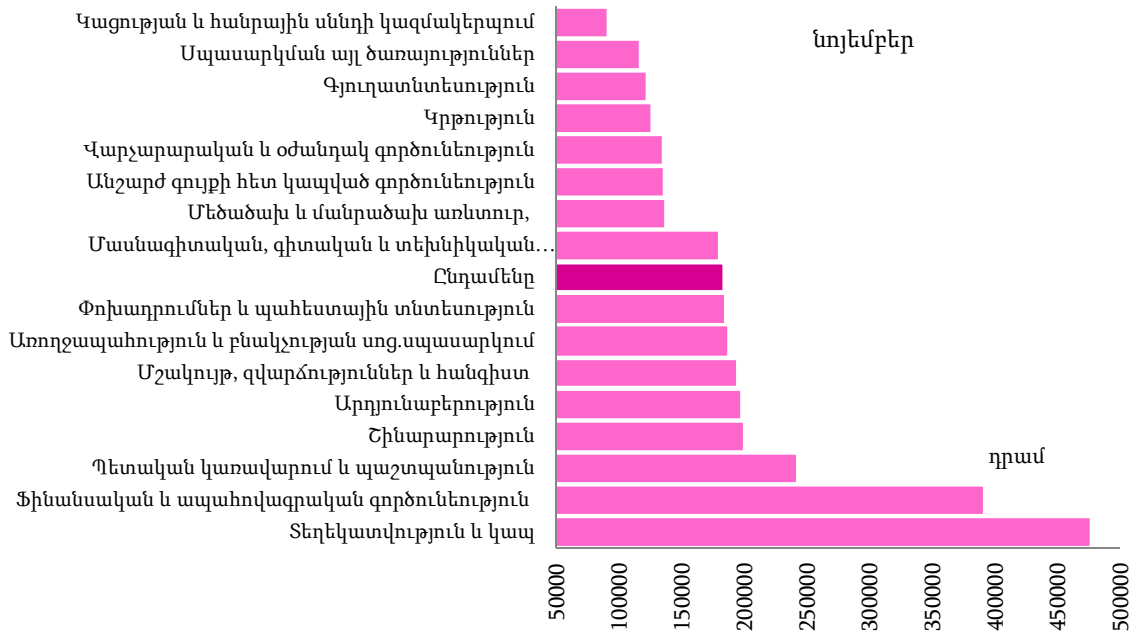
Միջին աշխատավարձն ըստ կազմակերպության չափի



Միջին ամսական անվանական աշխատավարձն ըստ տնտեսության ինստիտուցիոնալ հատվածների և տնտեսական գործունեության տեսակների, 2020թ. նոյեմբեր

ՏՊՏԴ (խմբ. 2)		Ընդամենը, դրամ	այդ թվում		%, 2020թ. / 2019թ.		
			պետական	ոչ պետական	ընդամենը	պետական	ոչ պետական
A - S	Ընդամենը^ճ	183 637	160 788	194 450	103.4	102.0	103.8
A	Գյուղատնտեսություն, անտառային տնտեսություն և ձկնորսություն	121 669	117 575	122 893	95.0	87.8	97.4
B	Հանքագործական արդյունաբերություն և բացահանքերի շահագործում	422 501	-	422 501	98.2	-	98.2
C	Մշակող արդյունաբերություն	162 097	-	162 097	98.1	-	98.1
D	Էլեկտրականության, գազի, գոլորշու և լավորակ օդի մատակարարում	219 957	321 283	210 919	95.1	90.7	95.6
E	Ջրամատակարարում, կոյուղի, թափոնների կառավարում և վերամշակում	171 085	146 541	190 833	103.7	109.7	101.7
F	Շինարարություն	199 202	218 026	199 086	104.9	112.7	104.8
G	Մեծածախ և մանրածախ առևտուր, ավտոմեքենաների և մոտոցիկլների նորոգում	136 425	-	136 425	104.4	-	104.4
H	Փոխադրումներ և պահեստային տնտեսություն	183 928	192 808	177 985	99.4	103.0	96.8
I	Կացության և հանրային սննդի կազմակերպում	90 393	-	90 393	91.1	-	91.1
J	Տեղեկատվություն և կապ	475 927	200 211	494 552	112.8	110.4	111.9
62, 63.1	որից՝ տեղեկատվական տեխնոլոգիաներ	637 455	411 927	638 756	107.2	118.9	107.0
K	Ֆինանսական և ապահովագրական գործունեություն	390 801	742 535	374 576	102.5	107.9	101.7
L	Անշարժ գույքի հետ կապված գործունեություն	135 318	132 073	135 763	105.5	105.2	105.5
M	Մասնագիտական, գիտական և տեխնիկական գործունեություն	179 445	141 278	196 864	100.7	96.3	102.7
72	որից՝ գիտական հետազոտություններ և մշակումներ	144 837	129 373	223 919	89.5	96.0	84.5
N	Վարչարարական և օժանդակ գործունեություն	134 391	166 131	128 100	103.5	118.1	99.9
O	Պետական կառավարում և պաշտպանություն, պարտադիր սոցիալական ապահովություն	241 582	241 582	-	94.2	94.2	-
P	Կրթություն	125 320	119 769	173 285	105.0	104.4	108.6
Q	Առողջապահություն և բնակչության սոցիալական սպասարկում	186 051	188 086	183 362	105.4	109.8	99.6
R	Մշակույթ, զվարճություններ և հանգիստ	194 427	123 684	275 168	112.9	113.4	114.2
90-91	որից՝ մշակույթ և արվեստ	128 489	124 190	192 797	111.2	113.5	101.8
S	Սպասարկման այլ ծառայություններ	116 142	133 809	115 742	100.2	79.0	100.7

Միջին ամսական անվանական աշխատավարձն ըստ տնտեսական գործունեության տեսակների, 2020թ. նոյեմբեր



Միջին ամսական անվանական աշխատավարձն ըստ տնտեսության ինստիտուցիոնալ հատվածների և տնտեսական գործունեության տեսակների 2020թ. դեկտեմբեր¹

ՏՊՏԴ (խմբ. 2)	Ընդամենը, դրամ	այդ թվում		%, 2020թ. / 2019թ.			
		պետական	ոչ պետական	ընդամենը	պետական	ոչ պետական	
A - S	Ընդամենը	228 342	226 225	229 343	101.7	101.1	102.0
A	Գյուղատնտեսություն, անտառային տնտեսություն և ձկնորսություն	137 751	140 666	136 806	98.3	103.3	96.6
B	Հանքագործական արդյունաբերություն և բացահանքերի շահագործում	474 113	-	474 113	70.8	-	70.8
C	Մշակող արդյունաբերություն	186 392	-	186 392	100.5	-	100.5
D	Էլեկտրականության, գազի, գոլորշու և լավորակ օդի մատակարարում	401 329	501 860	392 331	90.7	85.6	91.2
E	Ջրամատակարարում, կոյուղի, թափոնների կառավարում և վերամշակում	286 923	230 532	331 667	111.2	104.9	116.0
F	Շինարարություն	207 015	465 680	205 345	100.6	114.7	100.5
G	Մեծածախ և մանրածախ առևտուր, ավտոմեքենաների և մոտոցիկլների նորոգում	148 962	-	148 962	107.9	-	107.9
H	Փոխադրումներ և պահեստային տնտեսություն	228 046	295 802	182 805	86.7	89.1	82.7
I	Կացության և հանրային սննդի կազմակերպում	94 065	-	94 065	90.5	-	90.5
J	Տեղեկատվություն և կապ	568 296	263 656	587 955	114.7	100.9	114.3
62, 63.1	արհց՝ տեղեկատվական տեխնոլոգիաներ	775 446	678 594	775 948	109.0	103.1	109.0

¹ Նախնական

1.ԻՐԱԿԱՆ ՀԱՏՎԱԾ

ՑՑՏԴ (լամբ. 2)		Ընդամենը, դրամ	այդ թվում		%, 2020թ. / 2019թ.		
			պետական	ոչ պետական	ընդամենը	պետական	ոչ պետական
K	Ֆինանսական և ապահովագրական գործունեություն	514 293	1 149 086	486 530	100.8	88.4	102.2
L	Անշարժ գույքի հետ կապված գործունեություն	153 001	193 692	147 480	100.3	93.0	101.6
M	Մասնագիտական, գիտական և տեխնիկական գործունեություն	226 568	207 224	235 388	101.1	97.9	102.4
72	որից՝ գիտական հետազոտություններ և մշակումներ	198 984	184 659	272 716	89.9	96.6	95.5
N	Վարչարարական և օժանդակ գործունեություն	149 344	257 513	128 588	99.5	111.8	93.4
O	Պետական կառավարում և պաշտպանություն, պարտադիր սոցիալական ապահովություն	419 741	419 741	-	101.6	101.6	-
P	Կրթություն	154 198	148 648	202 104	102.0	102.5	99.2
Q	Առողջապահություն և բնակչության սոցիալական սպասարկում	219 496	224 690	212 585	113.3	115.9	109.9
R	Մշակույթ, զվարճություններ և հանգիստ	204 369	147 158	271 529	103.4	94.8	112.2
90-91	որից՝ մշակույթ և արվեստ	151 818	147 703	203 008	95.0	94.5	103.4
S	Սպասարկման այլ ծառայություններ	123 916	188 184	122 520	102.4	78.3	103.1

Միջին ամսական անվանական աշխատավարձը սոցիալական ոլորտում¹,
2019-2020թթ. ամիսներ

	2019թ., դրամ	2020թ., դրամ	%, 2020թ. / 2019թ.
Հունվար	126 475	143 089	113.3
Փետրվար	126 380	140 592	111.2
Մարտ	128 697	141 545	110.0
Ապրիլ	129 218	137 797	106.6
Մայիս	129 340	141 135	109.1
Հունիս	131 247	142 759	108.8
Հուլիս	144 953	153 832	106.1
Օգոստոս	136 358	143 805	105.5
Սեպտեմբեր	135 160	141 685	104.8
Հոկտեմբեր	136 653	141 053	103.2
Նոյեմբեր	134 780	143 200 [♦]	106.2 [♦]
Դեկտեմբեր	163 251	173 258 ^²	106.1 ^²

¹ Ներառված են առողջապահության, կրթության, մշակույթի և արվեստի ոլորտները:

² Նախնական

Միջին ամսական անվանական աշխատավարձն ըստ տնտեսության ինստիտուցիոնալ հատվածների
և տնտեսական գործունեության տեսակների, 2020թ. հունվար-նոյեմբեր

ՏՊՏԴ (խմբ. 2)		Ընդամենը, դրամ	այդ թվում		%, 2020թ. / 2019թ.		
			պետական	ոչ պետական	ընդամենը	պետական	ոչ պետական
A - S	Ընդամենը^ժ	186 167	165 076	196 204	104.2	105.9	103.2
A	Գյուղատնտեսություն, անտառային տնտեսություն և ձկնորսություն	121 187	114 328	122 985	98.7	94.6	99.8
B	Հանքագործական արդյունաբերություն և բացահանքերի շահագործում	453 769	-	453 769	99.1	-	99.1
C	Մշակող արդյունաբերություն	164 899	-	164 899	98.8	-	98.8
D	Էլեկտրականության, գազի, գոլորշու և լավորակ օդի մատակարարում	240 495	367 055	229 553	100.4	102.1	100.3
E	Ջրամատակարարում, կոյուղի, թափոնների կառավարում և վերամշակում	174 769	148 120	195 295	109.2	135.3	105.6
F	Շինարարություն	201 128	238 227	200 868	109.7	122.1	109.6
G	Մեծածախ և մանրածախ առևտուր, ավտոմեքենաների և մոտոցիկլների նորոգում	136 847	-	136 847	103.6	-	103.6
H	Փոխադրումներ և պահեստային տնտեսություն	186 441	202 565	175 806	102.5	108.3	98.4
I	Կացության և հանրային սննդի կազմակերպում	91 064	-	91 064	92.3	-	92.3
J	Տեղեկատվություն և կապ	476 118	210 863	494 860	111.2	113.1	110.4
62, 63.1	որից՝ տեղեկատվական տեխնոլոգիաներ	632 323	406 211	633 813	106.6	110.9	106.5
K	Ֆինանսական և ապահովագրական գործունեություն	410 847	500 594	406 915	105.1	104.4	105.1
L	Անշարժ գույքի հետ կապված գործունեություն	135 073	130 308	135 717	104.8	103.5	105.0
M	Մասնագիտական, գիտական և տեխնիկական գործունեություն	183 066	147 286	199 173	102.5	104.2	101.3
72	որից՝ գիտական հետազոտություններ և մշակումներ	159 835	134 359	278 017	98.6	101.6	99.9
N	Վարչարարական և օժանդակ գործունեություն	131 751	163 497	125 707	103.0	118.4	99.6
O	Պետական կառավարում և պաշտպանություն, պարտադիր սոցիալական ապահովություն	260 710	260 710	-	100.1	100.1	-
P	Կրթություն	126 422	121 663	170 820	106.5	106.9	101.8
Q	Առողջապահություն և բնակչության սոցիալական սպասարկում	183 793	183 485	184 215	108.1	112.0	102.8
R	Մշակույթ, զվարճություններ և հանգիստ	182 130	124 063	246 539	111.3	113.0	109.3
90-91	որից՝ մշակույթ և արվեստ	130 474	124 589	220 059	112.4	113.9	115.9
S	Սպասարկման այլ ծառայություններ	115 684	141 389	115 165	99.3	106.7	99.1

Միջին ամսական անվանական աշխատավարձն ըստ տնտեսության ինստիտուցիոնալ հատվածների
և տնտեսական գործունեության տեսակների, 2020թ. հունվար-դեկտեմբեր¹

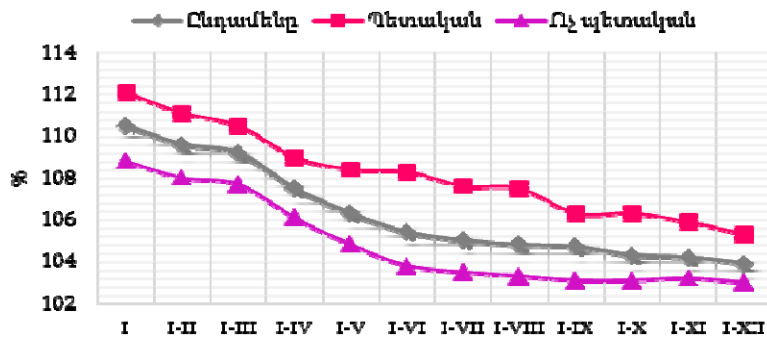
ԳՏԳ (խմբ. 2)		Ընդամենը, դրամ	այդ թվում		%, 2020թ. / 2019թ.		
			պետական	ոչ պետական	ընդամենը	պետական	ոչ պետական
A - S	Ընդամենը¹	189 758	170 265	199 031	103.9	105.3	103.0
A	Գյուղատնտեսություն, անտառային տնտեսություն և ձկնորսություն	122 474	116 707	124 013	98.6	95.2	99.4
B	Հանքագործական արդյունաբերություն և բացահանքերի շահագործում	455 465	-	455 465	95.6	-	95.6
C	Մշակող արդյունաբերություն	166 711	-	166 711	99.0	-	99.0
D	Էլեկտրականության, գազի, գոլորշու և լավորակ օդի մատակարարում	253 547	378 318	242 719	98.9	100.1	98.8
E	Ջրամատակարարում, կոյուղի, թափոնների կառավարում և վերամշակում	184 058	155 051	206 455	109.4	128.3	107.4
F	Շինարարություն	201 645	256 715	201 261	108.7	121.1	108.7
G	Մեծածախ և մանրածախ առևտուր, ավտոմեքենաների և մոտոցիկլների նորոգում	137 885	-	137 885	104.0	-	104.0
H	Փոխադրումներ և պահեստային տնտեսություն	189 931	210 440	176 390	100.6	105.7	96.8
I	Կացության և հանրային սննդի կազմակերպում	91 298	-	91 298	92.1	-	92.1
J	Տեղեկատվություն և կապ	484 823	215 479	503 698	111.7	110.2	110.9
62, 63.1	որից՝ տեղեկատվական տեխնոլոգիաներ	646 563	426 529	647 983	107.1	109.9	106.9
K	Ֆինանսական և ապահովագրական գործունեություն	419 568	555 189	413 628	104.5	101.0	104.8
L	Անշարժ գույքի հետ կապված գործունեություն	136 586	135 678	136 709	104.4	102.1	104.7
M	Մասնագիտական, գիտական և տեխնիկական գործունեություն	186 885	152 590	202 340	102.3	103.4	101.3
72	որից՝ գիտական հետազոտություններ և մշակումներ	163 373	138 930	277 669	98.3	101.3	99.6
N	Վարչարարական և օժանդակ գործունեություն	133 235	171 476	125 950	102.6	117.9	99.0
O	Պետական կառավարում և պաշտպանություն, պարտադիր սոցիալական ապահովություն	273 838	273 838	-	100.0	100.0	-
P	Կրթություն	128 805	123 962	173 680	106.0	106.4	101.4
Q	Առողջապահություն և բնակչության սոցիալական սպասարկում	186 894	187 024	186 715	108.6	112.5	103.5
R	Մշակույթ, զվարճություններ և հանգիստ	183 951	126 001	248 530	110.4	110.9	109.5
90-91	որից՝ մշակույթ և արվեստ	132 294	126 540	218 219	110.3	111.5	114.6
S	Սպասարկման այլ ծառայություններ	116 419	145 847	115 821	99.6	103.1	99.4

¹ Նախնական

Միջին ամսական անվանական աշխատավարձն ըստ կազմակերպության չափի և տնտեսության ինստիտուցիոնալ հատվածների՝ աճողական 2020թ.

	1 և ավելի աշխատող ունեցող կազմակերպություններ			որից՝ 50 և ավելի աշխատող ունեցող կազմակերպություններ		
	դրամ					
	ընդամենը	պետական	ոչ պետական	ընդամենը	պետական	ոչ պետական
Հունվար	191 012	160 479	206 005	234 134	183 044	264 978
Հունվար-փետրվար	188 959	161 697	202 245	231 450	184 658	259 698
Հունվար-մարտ	190 136	162 116	203 738	233 930	185 122	263 262
Հունվար-ապրիլ	188 418	162 354	201 253	231 936	185 617	259 983
Հունվար-մայիս	187 290	161 626	199 924	230 794	184 645	258 770
Հունվար-հունիս	186 400	162 011	198 309	229 740	185 121	256 581
Հունվար-հուլիս	187 213	165 797	197 594	231 056	190 211	255 462
Հունվար-օգոստոս	187 184	166 250	197 246	231 507	191 371	255 285
Հունվար-սեպտեմբեր	186 962	166 361	196 805	231 293	191 544	254 775
Հունվար-հոկտեմբեր	186 424	165 510	196 383	230 467	190 386	254 090
Հունվար-նոյեմբեր [◇]	186 167	165 076	196 204	229 957	189 748	253 677
Հունվար-դեկտեմբեր ¹	189 758	170 265	199 031	235 093	196 392	257 931
	%, 2020թ. / 2019թ.					
Հունվար	110.5	112.1	108.8	112.0	112.8	109.9
Հունվար-փետրվար	109.6	111.1	108.0	110.6	111.2	108.7
Հունվար-մարտ	109.2	110.5	107.7	110.3	110.5	108.6
Հունվար-ապրիլ	107.5	109.0	106.1	108.2	108.5	106.8
Հունվար-մայիս	106.3	108.4	104.8	106.8	107.7	105.6
Հունվար-հունիս	105.4	108.3	103.8	105.8	107.5	104.3
Հունվար-հուլիս	105.0	107.6	103.5	105.3	107.0	103.9
Հունվար-օգոստոս	104.8	107.5	103.3	105.1	106.8	103.8
Հունվար-սեպտեմբեր	104.7	107.4	103.2	105.0	106.7	103.8
Հունվար-հոկտեմբեր	104.3	106.3	103.1	104.5	105.4	103.7
Հունվար-նոյեմբեր [◇]	104.2	105.9	103.2	104.4	105.0	103.8
Հունվար-դեկտեմբեր ¹	103.9	105.3	103.0	104.0	104.4	103.5

Միջին ամսական անվանական աշխատավարձի փոփոխությունն ըստ տնտեսության ինստիտուցիոնալ հատվածների և ամիսների՝ աճողական 2020թ. / 2019թ.



¹ Նախնական

Միջին ամսական անվանական աշխատավարձն ըստ կազմակերպության չափի
և տնտեսության ինստիտուցիոնալ հատվածների՝ 2020թ. ըստ եռամսյակների

	1 և ավելի աշխատող ունեցող կազմակերպություններ			որից՝ 50 և ավելի աշխատող ունեցող կազմակերպություններ		
	դրամ					
	ընդամենը	պետական	ոչ պետական	ընդամենը	պետական	ոչ պետական
I եռամսյակ	190 136	162 116	203 738	233 930	185 122	263 262
II եռամսյակ	182 649	161 906	192 836	225 537	185 120	249 872
III եռամսյակ	188 046	175 071	193 992	234 293	204 377	251 354
IV եռամսյակ ¹	197 928	181 806	205 495	246 217	210 624	267 156
	%, 2020թ. / 2019թ.					
I եռամսյակ	109.2	110.5	107.7	110.3	110.5	108.6
II եռամսյակ	101.8	106.1	100.0	101.6	104.6	100.3
III եռամսյակ	103.2	105.6	102.1	103.5	104.8	102.9
IV եռամսյակ ¹	102.0	100.2	102.6	101.5	98.8	102.7

1.4.2.2. Աշխատողների թվաքանակ

Աշխատողների թվաքանակն ըստ տնտեսության ինստիտուցիոնալ հատվածների
և տնտեսական գործունեության տեսակների, 2020թ. նոյեմբեր

ՏՊՏ (խմբ. 2)		Ընդամենը, մարդ	այդ թվում		%, 2020թ. / 2019թ.		
			պետական	ոչ պետական	ընդամենը	պետական	ոչ պետական
A - S	Ընդամենը ^ժ	632 313	203 108	429 205	101.2	99.7	101.9
A	Գյուղատնտեսություն, անտառային տնտեսություն և ձկնորսություն	8 641	1 989	6 652	100.6	93.1	103.1
B	Հանքագործական արդյունաբերություն և բացահանքերի շահագործում	10 762	-	10 762	102.2	-	102.2
C	Մշակող արդյունաբերություն	77 436	-	77 436	105.1	-	105.1
D	Էլեկտրականության, գազի, գոլորշու և լավորակ օդի մատակարարում	19 940	1 633	18 307	96.2	99.4	96.0
E	Ջրամատակարարում, կոյուղի, թափոնների կառավարում և վերամշակում	6 464	2 882	3 582	99.3	105.7	94.7
F	Շինարարություն	24 859	152	24 707	108.4	88.9	108.5
G	Մեծածախ և մանրածախ առևտուր, ավտոմեքենաների և մոտոցիկլների նորոգում	108 235	-	108 235	102.6	-	102.6
H	Փոխադրումներ և պահեստային տնտեսություն	20 177	8 090	12 087	95.2	101.2	91.5
I	Կացության և հանրային սննդի կազմակերպում	23 623	-	23 623	81.2	-	81.2
J	Տեղեկատվություն և կապ	28 446	1 800	26 646	114.3	95.0	115.9
62, 63.1	որից՝ տեղեկատվական տեխնոլոգիաներ	16 212	93	16 119	127.6	93.0	127.9

¹ Նախնական

1.ԻՐԱԿԱՆ ՀԱՏՎԱԾ

ՏՊՏԴ (խմբ. 2)		Ընդամենը, մարդ	այդ թվում		%, 2020թ. / 2019թ.		
			պետական	ոչ պետական	ընդամենը	պետական	ոչ պետական
K	Ֆինանսական և ապահովագրական գործունեություն	21 635	954	20 681	98.5	106.1	98.2
L	Անշարժ գույքի հետ կապված գործունեություն	8 417	1 015	7 402	99.7	101.6	99.4
M	Մասնագիտական, գիտական և տեխնիկական գործունեություն	22 296	6 987	15 309	103.9	107.5	102.4
72	որից ՝ գիտական հետազոտություններ և մշակումներ	6 065	5 073	992	103.2	109.0	81.4
N	Վարչարարական և օժանդակ գործունեություն	15 871	2 625	13 246	107.0	128.2	103.6
O	Պետական կառավարում և պաշտպանություն, պարտադիր սոցիալական ապահովություն	35 877	35 877	-	96.8	96.8	-
P	Կրթություն	113 641	101 854	11 787	99.4	99.5	98.9
Q	Առողջապահություն և բնակչության սոցիալական սպասարկում	48 483	27 597	20 886	103.7	101.4	107.0
R	Մշակույթ, զվարճություններ և հանգիստ	17 347	9 246	8 101	93.8	95.8	91.5
90-91	որից ՝ մշակույթ և արվեստ	9 592	8 991	601	94.1	95.6	76.7
S	Սպասարկման այլ ծառայություններ	20 163	446	19 717	113.5	142.0	113.0

Աշխատողների թվաքանակն ըստ տնտեսության ինստիտուցիոնալ հատվածների և տնտեսական գործունեության տեսակների, 2020թ. դեկտեմբեր¹

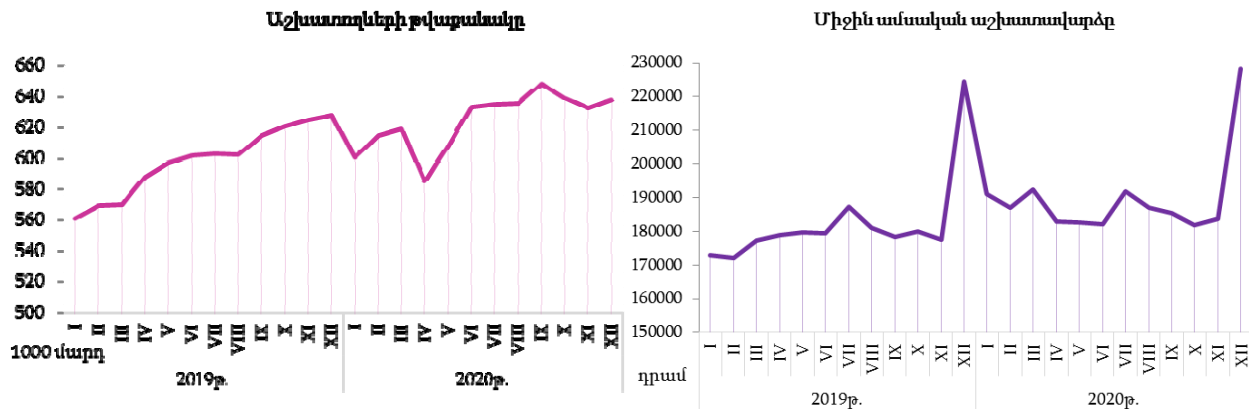
ՏՊՏԴ (խմբ. 2)		Ընդամենը, մարդ	այդ թվում		%, 2020թ. / 2019թ.		
			պետական	ոչ պետական	ընդամենը	պետական	ոչ պետական
A - S	Ընդամենը¹	637 389	204 736	432 653	101.5	99.5	102.5
A	Գյուղատնտեսություն, անտառային տնտեսություն և ձկնորսություն	8 166	1 999	6 167	99.6	86.5	104.8
B	Հանքագործական արդյունաբերություն և բացահանքերի շահագործում	10 629	-	10 629	101.4	-	101.4
C	Մշակող արդյունաբերություն	76 165	-	76 165	105.4	-	105.4
D	Էլեկտրականության, գազի, գոլորշու և լավորակ օդի մատակարարում	19 915	1 636	18 279	96.0	99.2	95.7
E	Զրամատակարարում, կոյուղի, թափոնների կառավարում և վերամշակում	6 521	2 885	3 636	102.1	107.7	98.1
F	Շինարարություն	23 699	152	23 547	107.2	89.4	107.4
G	Մեծածախ և մանրածախ առևտուր, ավտոմեքենաների և մոտոցիկլների նորոգում	111 228	-	111 228	103.8	-	103.8
H	Փոխադրումներ և պահեստային տնտեսություն	20 296	8 126	12 170	95.9	101.8	92.4
I	Կացության և հանրային սննդի կազմակերպում	23 788	-	23 788	80.8	-	80.8
J	Տեղեկատվություն և կապ	30 271	1 835	28 436	118.6	96.3	120.4
62, 63.1	որից ՝ տեղեկատվական տեխնոլոգիաներ	17 654	91	17 563	133.7	91.9	134.0

¹ Նախնական

1.ԻՐԱԿԱՆ ՀԱՏՎԱԾ

ՏՊՏԴ (խմբ. 2)	Ընդամենը, մարդ	այդ թվում		%, 2020թ. / 2019թ.			
		պետական	ոչ պետական	ընդամենը	պետական	ոչ պետական	
K	Ֆինանսական և ապահովագրական գործունեություն	21 765	912	20 853	98.3	99.3	98.2
L	Անշարժ գույքի հետ կապված գործունեություն	8 512	1 017	7 495	101.1	102.6	100.9
M	Մասնագիտական, գիտական և տեխնիկական գործունեություն	22 764	7 129	15 635	103.0	102.1	103.3
72	որից՝ գիտական հետազոտություններ և մշակումներ	6 233	5 219	1 014	105.7	112.6	80.5
N	Վարչարարական և օժանդակ գործունեություն	15 653	2 520	13 133	103.4	125.2	100.0
O	Պետական կառավարում և պաշտպանություն, պարտադիր սոցիալական ապահովություն	36 325	36 325	-	94.5	94.5	-
P	Կրթություն	114 312	102 444	11 868	99.8	99.8	99.5
Q	Առողջապահություն և բնակչության սոցիալական սպասարկում	48 953	27 948	21 005	104.5	102.3	107.6
R	Մշակույթ, զվարճություններ և հանգիստ	17 437	9 416	8 021	93.1	98.3	87.5
90-91	որից՝ մշակույթ և արվեստ	9 904	9 167	737	97.2	98.3	85.1
S	Սպասարկման այլ ծառայություններ	20 990	446	20 544	116.9	143.4	116.4

Աշխատողների թվաքանակը և միջին ամսական անվանական աշխատավարձը 2019-2020թթ. ամիսներ



Աշխատողների թվաքանակն ըստ տնտեսության ինստիտուցիոնալ հատվածների
և տնտեսական գործունեության տեսակների, 2020թ. հունվար-նոյեմբեր

ՏԳՏԻ (խմբ. 2)		Ընդամենը, մարդ	այդ թվում		%, 2020թ. / 2019թ.		
			պետա- կան	ոչ պետական	ընդամենը	պետա- կան	ոչ պետական
A - S	Ընդամենը *	622 498	200 729	421 769	104.5	100.5	106.6
A	Գյուղատնտեսություն, անտառային տնտեսություն և ձկնորսություն	8 811	1 830	6 981	110.2	111.6	109.8
B	Հանքագործական արդյունաբերություն և բացահանքերի շահագործում	10 624	-	10 624	108.5	-	108.5
C	Մշակող արդյունաբերություն	75 236	-	75 236	107.3	-	107.3
D	Էլեկտրականության, գազի, գուրշու և լավորակ օդի մատակարարում	20 499	1 631	18 868	99.0	96.4	99.2
E	Զրամատակարարում, կոյուղի, թափոնների կառավարում և վերամշակում	6 565	2 856	3 708	102.2	134.8	86.2
F	Շինարարություն	22 386	156	22 229	111.8	87.2	112.0
G	Մեծածախ և մանրածախ առևտուր, ավտոմեքենաների և մոտոցիկլների նորոգում	107 928	-	107 928	110.0	-	110.0
H	Փոխադրումներ և պահեստային տնտեսություն	20 149	8 008	12 141	96.7	99.9	94.6
I	Կացության և հանրային սննդի կազմակերպում	25 591	-	25 591	95.0	-	95.0
J	Տեղեկատվություն և կապ	26 387	1 741	24 646	111.1	95.2	112.4
62, 63.1	որից՝ տեղեկատվական տեխնոլոգիաներ	14 513	95	14 418	122.1	85.5	122.4
K	Ֆինանսական և ապահովագրական գործունեություն	21 490	902	20 588	101.4	101.5	101.4
L	Անշարժ գույքի հետ կապված գործունեություն	8 396	999	7 397	101.7	102.3	101.7
M	Մասնագիտական, գիտական և տեխնիկական գործունեություն	21 506	6 676	14 830	105.1	99.8	107.7
72	որից՝ գիտական հետազոտություններ և մշակումներ	5 762	4 741	1 022	97.5	100.9	84.4
N	Վարչարարական և օժանդակ գործունեություն	15 445	2 470	12 975	107.3	117.1	105.6
O	Պետական կառավարում և պաշտպանություն, պարտադիր սոցիալական ապահովություն	36 699	36 699	-	100.6	100.6	-
P	Կրթություն	110 746	100 024	10 722	100.4	99.7	106.8
Q	Առողջապահություն և բնակչության սոցիալական սպասարկում	46 800	27 038	19 762	103.2	99.9	107.9
R	Մշակույթ, զվարճություններ և հանգիստ	17 766	9 343	8 423	99.9	98.4	101.7
90-91	որից՝ մշակույթ և արվեստ	9 684	9 087	597	100.3	102.6	74.3
S	Սպասարկման այլ ծառայություններ	19 475	385	19 089	117.9	122.6	117.8

Աշխատողների թվաքանակն ըստ տնտեսության ինստիտուցիոնալ հատվածների
և տնտեսական գործունեության տեսակների, 2020թ. հունվար-դեկտեմբեր¹

ՏԳՏԻ (խմբ. շ)		Ընդամենը, մարդ	այդ թվում		%, 2020թ. / 2019թ.		
			պետա- կան	ոչ պետական	ընդամենը	պետա- կան	ոչ պետական
A - S	Ընդամենը¹	623 739	201 064	422 676	104.3	100.4	106.2
A	Գյուղատնտեսություն, անտառային տնտեսություն և ձկնորսություն	8 757	1 844	6 913	109.3	108.7	109.5
B	Հանքագործական արդյունաբերություն և բացահանքերի շահագործում	10 625	-	10 625	107.9	-	107.9
C	Մշակող արդյունաբերություն	75 313	-	75 313	107.1	-	107.1
D	Էլեկտրականության, գազի, գուրքշու և լավորակ օդի մատակարարում	20 451	1 632	18 819	98.7	96.7	98.9
E	Զրամատակարարում, կոյուղի, թափոնների կառավարում և վերամշակում	6 561	2 859	3 702	102.2	132.0	87.1
F	Շինարարություն	22 495	156	22 339	111.4	87.6	111.6
G	Մեծածախ և մանրածախ առևտուր, ավտոմեքենաների և մոտոցիկլների նորոգում	108 203	-	108 203	109.4	-	109.4
H	Փոխադրումներ և պահեստային տնտեսություն	20 161	8 018	12 144	96.6	100.1	94.4
I	Կացության և հանրային սննդի կազմակերպում	25 441	-	25 441	93.7	-	93.7
J	Տեղեկատվություն և կապ	26 711	1 749	24 961	111.8	95.4	113.1
62, 63.1	որից՝ տեղեկատվական տեխնոլոգիաներ	14 775	95	14 680	123.2	86.3	123.5
K	Ֆինանսական և ապահովագրական գործունեություն	21 513	903	20 610	101.1	101.3	101.1
L	Անշարժ գույքի հետ կապված գործունեություն	8 405	1 000	7 405	101.7	102.2	101.6
M	Մասնագիտական, գիտական և տեխնիկական գործունեություն	21 611	6 714	14 897	104.9	100.0	107.3
72	որից՝ գիտական հետազոտություններ և մշակումներ	5 801	4 781	1 021	98.2	101.9	84.0
N	Վարչարարական և օժանդակ գործունեություն	15 462	2 474	12 988	106.9	117.8	105.1
O	Պետական կառավարում և պաշտպանություն, պարտադիր սոցիալական ապահովություն	36 668	36 668	-	100.1	100.1	-
P	Կրթություն	111 043	100 226	10 817	100.3	99.7	106.0
Q	Առողջապահություն և բնակչության սոցիալական սպասարկում	46 980	27 114	19 866	103.3	100.1	107.9
R	Մշակույթ, զվարճություններ և հանգիստ	17 738	9 349	8 389	99.3	98.4	100.4
90-91	որից՝ մշակույթ և արվեստ	9 702	9 093	609	100.0	102.2	75.4
S	Սպասարկման այլ ծառայություններ	19 601	390	19 211	117.8	124.2	117.7

¹ Նախնական