



Keine Angst vor Gutenberg und WordPress 5.2

Jessica Lyschik

Hallo!

Ich bin **Jessica Lyschik**

Selbstständig, über 12 Jahre Erfahrung

Webentwicklerin

- Full Stack, Schwerpunkt Front-End
- WordPress Themes

<https://jessicalyschik.de>



Agenda

1. Ein Blick zurück: die Editor-Ansicht
2. Page Builder und die Konkurrenz
3. ... und dann kam Gutenberg
4. Upgrade von 4.X auf 5.2: ja oder nein?
5. Die Zukunft mit dem Block-Editor



Ein Blick zurück: Die Editor-Ansicht

Wie hat sich der bisherige Editor im Laufe der Zeit verändert?

Create New Post

Title

Categories
 General

Post

Quicktags: **stro** *em* ~~del~~ ins link img ul ol li b-quote pre more n-page Dict. Close Tags

PingBack the URLs in this post ?

TrackBack an URL: (Separate multiple URLs with spaces.)

WordPress bookmarklet











You can drag the following link to your links bar or add it to your bookmarks and when you "Press it" it will open up a popup window with information and a link to the site you're currently browsing so you can make a quick post about it. Try it out:

[Press It - my weblog](#)

Write Post

Title

Post

B *I* ABC          

Path:

Upload

File: Keine Datei ausgewählt.

Title:

Description:

Discussion

Password-Protect Post

Post slug

Categories

Post Status

Post Timestamp:

Post author:

Optional Excerpt



Trackbacks



Dashboard

Add New Post

Enter title here

Upload/Insert    

Visual HTML



Path:

Word count: 0

Last edited on at

Excerpt

Excerpts are optional hand-crafted summaries of your content that can be used in your theme. [Learn more about manual excerpts.](#)

Send Trackbacks

Send trackbacks to:

(Separate multiple URLs with spaces)

Trackbacks are a way to notify legacy blog systems that you've linked to them. If you link other WordPress sites they'll be notified automatically using [pingbacks](#), no other action necessary.

Custom Fields

Publish

Save Draft

Preview

Status:

Visibility: **Public**

[Move to Trash](#)

Submit for Review

Categories

All Categories

Most Used

Uncategorized

[+ Add New Category](#)

Post Tags

Add New Tag

Add

Separate tags with commas

[Choose from the most used tags](#)

Featured Image

Posts

Posts

Add New

Categories

Post Tags

Media

Links

Pages

Comments

Appearance

Plugins

Users

Tools

Settings

- Dashboard
- Beiträge**
- Alle Beiträge
- Erstellen
- Kategorien
- Schlagworte
- Medien
- Seiten
- Kommentare
- Design
- Plugins 1
- Benutzer
- Werkzeuge
- Einstellungen
- Menü einklappen

Neuen Beitrag erstellen

Titel hier eingeben

Dateien hinzufügen

Visuell Text



Main content area for writing the post body.

p
Wörteranzahl: 0

Optionen Hilfe

Veröffentlichen

Speichern Vorschau

Status: Entwurf [Bearbeiten](#)

Sichtbarkeit: Öffentlich [Bearbeiten](#)

Sofort veröffentlichen [Bearbeiten](#)

In Papierkorb legen [Veröffentlichen](#)

Formatvorlage

- Standard
- Kurzmitteilung
- Bild
- Video
- Audio
- Zitat
- Link
- Galerie

Kategorien

Alle Kategorien [Häufig verwendet](#)

Allgemein

[+ Neue Kategorie erstellen](#)



Ist dir etwas aufgefallen?





Der Editor hat sich kaum optisch, aber mit internen Verbesserungen entwickelt.



Eine komplexe Gestaltung der Inhalte
war standardmäßig nicht möglich.






Der Aufstieg der Page Builder

Was WordPress von Haus aus nicht mitbringt, erweitern andere.
Mit unterschiedlichen Ergebnissen.

Die bekanntesten Page Builder



Vor- und Nachteile von Page Buildern

Vorteile

- Inhalte flexibel gestalten
- Viele Einstellungsmöglichkeiten
- Keine Programmier-Kenntnisse notwendig

Nachteile

- Theme-Wechsel kann problematisch sein
- Systemwechsel ebenso schwierig („Lock-In-Effekt“)
- Teilweise Performance-Einbußen





Die Konkurrenz schläft nicht

Es gibt nicht nur WordPress.

Andere Baukasten-Systeme

wix

JIMDO

Medium



SQUARESPACE





Was wäre, wenn WordPress selbst so eine Art Baukasten-System mitbringen würde?



A teal-colored geometric graphic consisting of several overlapping triangles and polygons, creating a modern, abstract shape on the left side of the slide.

... und dann kam Gutenberg

Kein Page Builder, aber ein Baukasten-System Light.
Mit Startschwierigkeiten.

Die Zeitleiste von Gutenberg

Juni 2017

Das Gutenberg Plugin wird auf dem WordCamp Europe in Paris offiziell vorgestellt.

Ein Grundstein wurde im geschlossenen Kreis gelegt, ab jetzt können alle Interessierten mitarbeiten. Die erste Version ist sehr rudimentär.

... Zeit vergeht ...

Angekündigte Veröffentlichungs-Termine werden nicht eingehalten und mehrfach verschoben.

Das Plugin erntet sehr viel Kritik. Das Projektmanagement ist auch nicht das Beste.

Dezember 2018

Im November 2018 wird die Veröffentlichung konkreter, aber erneut verschoben. Viele namhafte Community-Mitglieder äußern sich kritisch zur „überstürzten“ Veröffentlichung.

Am 06. Dezember 2018 wird WordPress 5.0 veröffentlicht, aus „Gutenberg“ wird der „Block-Editor“.



- Dashboard
- Beiträge**
- Alle Beiträge
- Erstellen
- Kategorien
- Schlagwörter
- Medien
- Seiten
- Kommentare
- Design
- Plugins
- Benutzer
- Werkzeuge
- Einstellungen
- Menü einklappen

+ ↶ ↷ ⓘ ☰

Speichern Vorschau **Veröffentlichen...** ⚙️ ⋮

Willkommen beim Gutenberg-Editor



Das Ziel des neuen Editors ist es, das Hinzufügen von umfangreichen Inhalten in WordPress einfach und angenehm zu gestalten. Dieser ganze Beitrag besteht aus einzelnen Inhalte-Elementen, die LEGO-Steine ähneln, die man bewegen und mit

Dokument Block ×

Status und Sichtbarkeit ^

Sichtbarkeit [Öffentlich](#)

Veröffentlichen [24. Nov 2018 18:46](#)

Auf der Startseite halten

Ausstehender Review

Autor Jessica ▾

[In den Papierkorb verschieben](#)

8 Revisionen

Permalink ▾

Kategorien ▾

Schlagwörter ▾

Beitragsbild ▾

Auszug ▾

Diskussion ▾



Alles ist jetzt anders -
wie finde ich mich zurecht?



Gutenberg Fibel

Ich erstellte die Gutenberg Fibel als Ersatz für die fehlende Dokumentation.

<https://gutenberg-fibel.de>



Ein kleines Glossar

Gutenberg

Ist der Codename, unter dem das Projekt bisher entwickelt wurde.

Die Weiterentwicklung des Editors wird wie bisher im Plugin mit dem Namen Gutenberg stattfinden.

Block-Editor

Der Name, mit dem der neue Editor als Teil von WordPress gemeint ist.

Blöcke

Die einzelnen Inhaltselemente wie Absatz, Bilder, Videos und mehr innerhalb des Block-Editors.

Block-Library

Eine Sammlung von mehreren einzelnen Blöcken in einem Plugin.



Welche Blöcke habe ich zur Auswahl?

| Allgemeine Blöcke | Formatierung | Layout-Elemente | Widgets | Embeds |
|---|--|---|--|--|
| <ul style="list-style-type: none">• Absatz• Audio• Bild• Cover• Datei• Galerie• Inline-Bild• Liste• Überschrift• Video• Zitat | <ul style="list-style-type: none">• Classic• Code• HTML• Pullquote• Tabelle• Vers• Vorformatiert | <ul style="list-style-type: none">• Abstandshalter• Button• Medien und Text• Mehr• Seitenumbruch• Spalten• Trennzeichen | <ul style="list-style-type: none">• Archive• Kalender• Kategorien• Neue Beiträge• Neue Kommentare• RSS• Schlagwortwolke• Shortcodes• Suche | <ul style="list-style-type: none">• Amazon Kindle• Facebook• Instagram• Spotify• Twitter• Vimeo• WordPress• YouTube• ... und viele mehr! |

Alle Infos zu (fast) allen Blöcken auf <https://gutenberg-fibel.de>

Wo finde ich weitere Blöcke?

Block-vorbereitete Plugins

im WordPress Plugin Repository:

<https://de.wordpress.org/plugins/browse/blocks/>

90 Plugins for the new WordPress Block editor

bei Gutenberg Times:

<https://gutenbergtimes.com/plugins-for-the-new-wordpress-block-editor/>

Gutenberg Block Library

externes Verzeichnis

<https://editorblockswp.com/library/>



Gutenberg Demo





Update von 4.X auf 5.2: ja oder nein?

Es gibt mehrere Faktoren zu beachten.

Update Check: Die Basis

Welche Version hat deine WordPress Installation?

Empfohlen: **WordPress 4.9.10**

Ältere Versionen zuerst darauf aktualisieren.

Welche PHP Version ist im Einsatz?

Empfohlen: **PHP 7.2**

Mindestanforderung steigt mit WordPress 5.2 auf PHP 5.6!



Update Check: Das Theme

Habe ich die aktuelle Version meines Themes?

Prüfe, ob du automatische Updates erhältst.

Wenn nicht, aktualisiere das Theme manuell.

Ich sehe nicht, ob mein Theme Gutenberg unterstützt!

Die Inhalte werden trotzdem angezeigt - mit den Standard-Styles, die WordPress selbst mitbringt.

Im Theme können die Standard-Styles überschrieben werden.



Update Check: Die Plugins

Sind meine Plugins auf dem aktuellen Stand?

Prüfe die Plugins auf Updates und bringe sie auf den neuesten Stand.

Auf welche Plugins muss ich besonders achten?

Alle, die etwas mit den Inhalten oder Änderungen am Editor vornehmen.



Update Check: Die Plugins

Unterstützt mein Plugin Gutenberg?

Prüfe dies beim Plugin-Hersteller oder im Plugin Verzeichnis auf wordpress.org.

Was ist, wenn ich keine Informationen finde?

Wann war die letzte Aktualisierung?

Länger als ein Jahr her: Alternativen oder Verzicht möglich?



Update Check: Der Update-Test

Erstelle dir eine Kopie deiner Seite zum Testen.

Test-Umgebung beim Hoster oder lokal auf deinem Rechner.

Führe das Update durch und schaue, was passiert.

Teste deine Seite und arbeite mit den Beiträgen. Klappt alles, oder gibt es Probleme?



Update Check: Wichtige Fragen

Wie wichtig ist deine Seite für dich?

Hobby-Blog? Probiere es aus!

Deine Webseite ist deine Existenz?
Hole dir Unterstützung!

Ich möchte/kann nicht mit Gutenberg arbeiten. Was nun?

Installiere das Classic Editor Plugin.
Wird bis 31. Dezember 2021
unterstützt.

Aktualisiere trotzdem auf WP 5.2!





Die Zukunft mit Gutenberg

Wo geht die Reise hin?

Zukünftige Funktionalitäten

Block Manager

Ab WordPress 5.2 gibt es den Block Manager.

Hierüber können alle Blöcke, egal ob Standard oder zusätzlich, einzeln deaktiviert werden.

Ein eigenes Block-Verzeichnis

Für Blöcke soll es ein eigenes Verzeichnis auf wordpress.org geben, analog zum Plugin- und Theme-Verzeichnis.



Zukünftige Funktionalitäten

Menüs als Blöcke

Bald sollen auch Menüs als Blöcke existieren und entsprechend eingesetzt werden können.

Widgets und Customizer

Auch die Bearbeitung der Widgets und der Customizer sollen in Zukunft Blöcke unterstützen.

Langfristig soll der neue Editor den Customizer ablösen.



Danke!

Was ist deine Frage?

Du findest mich in den sozialen Netzwerken unter: **@jessicalyschik**

