

Годовой финансовый отчет и финансовые ведомости



за год, закончившийся 31 декабря 2019 г.



WIPO

ВСЕМИРНАЯ ОРГАНИЗАЦИЯ
ИНТЕЛЛЕКТУАЛЬНОЙ
СОБСТВЕННОСТИ

**ВСЕМИРНАЯ ОРГАНИЗАЦИЯ ИНТЕЛЛЕКТУАЛЬНОЙ
СОБСТВЕННОСТИ**

**ГОДОВОЙ ФИНАНСОВЫЙ ОТЧЕТ
И ФИНАНСОВЫЕ ВЕДОМОСТИ**

ЗА ГОД, ЗАКОНЧИВШИЙСЯ 31 ДЕКАБРЯ 2019 Г.

СОДЕРЖАНИЕ

ГОДОВОЙ ФИНАНСОВЫЙ ОТЧЕТ	3
ВВЕДЕНИЕ	3
ОБСУЖДЕНИЕ И АНАЛИЗ ФИНАНСОВОЙ ОТЧЕТНОСТИ	3
ЗАЯВЛЕНИЕ О СИСТЕМЕ ВНУТРЕННЕГО КОНТРОЛЯ В 2019 Г.	20
ФИНАНСОВЫЕ ВЕДОМОСТИ	25
ВЕДОМОСТЬ I — ОТЧЕТ О ФИНАНСОВОМ ПОЛОЖЕНИИ	25
ВЕДОМОСТЬ II — Отчет о финансовых результатах	26
ВЕДОМОСТЬ III — Отчет об изменениях чистых активов	27
ВЕДОМОСТЬ IV — Отчет о движении денежных средств	28
ВЕДОМОСТЬ V — Отчет о сравнении бюджетных и фактических сумм: доходы в 2019 г.	29
ВЕДОМОСТЬ V — Отчет о сравнении бюджетных и фактических сумм: расходы в 2019 г.	30
ВЕДОМОСТЬ V — Отчет о сравнении бюджетных и фактических сумм: доходы в 2018–2019 гг.	31
ВЕДОМОСТЬ V — Отчет о сравнении бюджетных и фактических сумм: расходы в 2018–2019 гг.	32
ПРИМЕЧАНИЯ К ФИНАНСОВЫМ ВЕДОМОСТЯМ	33
Примечание 1: Цели и бюджет Организации	33
Примечание 2: Существенные принципы учетной политики	33
Примечание 3: Денежные средства и их эквиваленты	42
Примечание 4: Инвестиции	42
Примечание 5: Дебиторская задолженность	43
Примечание 6: Нематериальные активы	43
Примечание 7: имущество, установки и оборудование	44
Примечание 8: Прочие внеоборотные активы	46
Примечание 9: Кредиторская задолженность и начисления	47
Примечание 10: Пособия сотрудникам	48
Примечание 11: Суммы к перечислению	54
Примечание 12: Авансовые поступления	54
Примечание 13: Резервные отчисления	55
Примечание 14: Условные активы и обязательства	55
Примечание 15: Договоры аренды	55
Примечание 16: Операции с аффилированными сторонами	56
Примечание 17: Чистые активы	57
Примечание 18: Сверка Отчета о сравнении бюджетных и фактических сумм и Отчета о финансовых результатах	57
Примечание 19: Расходы	59
Примечание 20: Инвестиционная прибыль/(убыток)	60
Примечание 21: Финансовые инструменты	60
Примечание 22: События, имевшие место после отчетной даты	64
Примечание 23: Сегментная отчетность	64
ПРИЛОЖЕНИЕ — ВЫПЛАТЫ ВОИС EX GRATIA	66

ГОДОВОЙ ФИНАНСОВЫЙ ОТЧЕТ

ВВЕДЕНИЕ

Финансовые ведомости Всемирной организации интеллектуальной собственности (ВОИС) за год, закончившийся 31 декабря 2019 г., представляются на рассмотрение Ассамблей государств — членов ВОИС («Ассамблей ВОИС») в соответствии с положением 6.7 Финансовых положений и правил (ФПП). Финансовые ведомости подготовлены в соответствии с Международными стандартами учета в государственном секторе (МСУГС), разработанными и утвержденными Советом по международным стандартам учета в государственном секторе (СМСУГС).

Отчет Внешнего аудитора об аудиторской проверке финансовой отчетности за 2019 г. вместе с его заключением по финансовой отчетности также передается на рассмотрение Ассамблей ВОИС, как это предусмотрено положением 8.11 и приложением II ФПП.

Упомянутая финансовая отчетность, а также ее обсуждение и анализ, представлены в настоящем годовом финансовом отчете.

ОБСУЖДЕНИЕ И АНАЛИЗ ФИНАНСОВОЙ ОТЧЕТНОСТИ

Приводимые ниже обсуждение и анализ финансовых ведомостей включают обзор осуществляемой Организацией деятельности и условий, в которых она осуществляет свою деятельность, ее финансовых целей и стратегий, стратегии управления рисками, финансовых результатов и финансового положения за год, закончившийся 31 декабря 2019 г. Документ был подготовлен в соответствии с Руководством 2 по рекомендуемой практике СМСУГС и служит для пояснения существенных моментов, операций и событий, описываемых в финансовых ведомостях, и факторов, оказавших на них влияние. Настоящее обсуждение и анализ не являются частью финансовых ведомостей ВОИС, однако должны рассматриваться вместе с финансовыми ведомостями ВОИС.

Обзор деятельности ВОИС и условий ее работы

ВОИС представляет собой глобальный форум, служащий для разработки политики и укрепления сотрудничества в области интеллектуальной

собственности, а также для предоставления соответствующих услуг и информации. ВОИС является специализированным учреждением Организации Объединенных Наций и насчитывает 193 государства-члена. Миссия Организации состоит в том, чтобы играть ведущую роль в разработке сбалансированной и эффективной международной системы интеллектуальной собственности, создающей возможности для инноваций и творчества на благо экономического, социального и культурного развития всех стран. Мандат ВОИС, структура ее руководящих органов и процедуры ее работы определены в Конвенции ВОИС, в соответствии с которой Организация была учреждена в 1967 г.

Направление развития, бюджет и деятельность Организации определяются государствами-членами, действующими через руководящие органы. Основными руководящими органами ВОИС являются Генеральная Ассамблея, Конференция и Координационный комитет. В Генеральной Ассамблее представлены государства – участники Конвенции ВОИС, являющиеся членами любого из союзов, административные функции которых выполняет ВОИС. Участниками Конференции являются государства — участники Конвенции ВОИС, независимо от их членства в таких союзах, и она, в частности, является органом, принимающим поправки к Конвенции. В Координационный комитет входят избранные члены исполнительных комитетов Парижского или Бернского союзов, четверть государств — участников Конвенции ВОИС, не входящих ни в один из союзов, а также Швейцария как государство, на территории которого расположена штаб-квартира Организации.

Генеральная Ассамблея назначает Генерального директора ВОИС по представлению Координационного комитета. Генеральный директор является высшим должностным лицом Организации. В выработке стратегических направлений для программ ВОИС и организации работы соответствующих секторов Генеральный директор опирается на высших должностных лиц Организации (заместителей Генерального директора, помощников Генерального директора, юрисконсульта и директора Департамента управления людскими ресурсами) с целью обеспечить достижение результатов, соответствующих стратегическим целям и Программе и бюджету Организации.

Основная часть доходов ВОИС формируется за счет сумм, уплачиваемых пользователями ее услуг в области интеллектуальной собственности,

касающихся патентов, товарных знаков и промышленных образцов. Эти услуги оказываются в рамках Договора о патентной кооперации (РСТ), Мадридской и Гаагской систем. В 2019 г. поступления от этих операций составили 91,9 процента общих доходов Организации, при этом на долю пошлин системы РСТ пришлось 74,0 процента. Объем доходов от платных услуг зависит от уровня мирового спроса на охраняемые документы в области интеллектуальной собственности. Этот спрос, в свою очередь, зависит от состояния мировой экономики, хотя за период начиная с 2010 г. число заявок на регистрацию объектов интеллектуальной собственности в мире продолжало расти несмотря на разную скорость преодоления последствий глобального финансового кризиса, начавшегося в 2008 г. Последние опубликованные статистические данные за период до конца 2018 г. показывают, что число заявок на регистрацию патентов и товарных знаков в мире росло каждый год начиная с 2010 г. В 2018 г. число патентных заявок, поданных во всем мире, достигло 3,3 млн, что на 5,2 процента больше, чем в 2017 г. По оценкам, в 2018 г. в мире было подано 10,9 млн заявок на регистрацию товарных знаков, что на 19,2 процента превысило показатели 2017 г. В области промышленных образцов в 2018 г. также наблюдался рост: был подан 1,0 млн заявок на выдачу патентов на 1,3 млн промышленных образцов, что на 5,7 процента превысило показатели предыдущего года. В целом, в 2018 г. объем заявок на регистрацию объектов интеллектуальной собственности во всем мире достиг рекордной величины.

На доход Организации от реализации платных услуг могут влиять и другие внешние факторы, такие как объем инвестиций в научные исследования и разработки, оценки перспектив технологического развития и колебания валютных курсов. К другим факторам, оказывающим влияние на развитие системы РСТ, также относятся размер пошлин системы РСТ по сравнению с другими вариантами регистрации, привлекательность и полезность услуг РСТ по сравнению с другими вариантами регистрации, а также патентные стратегии конкретных компаний.

Обзор финансовых целей и стратегий ВОИС

Финансовая деятельность ВОИС регулируется Финансовыми положениями, которые утверждаются Генеральной Ассамблеей. Финансовые правила устанавливаются Генеральным директором в соответствии с

Финансовыми положениями. Государства-члены ВОИС информируются о внесении любых изменений в Финансовые правила. Финансовые правила регулируют всю финансовую деятельность Организации. Генеральный директор делегирует полномочия и ответственность за исполнение Финансовых положений и правил Контролеру.

Каждые два года Генеральный директор представляет на утверждение государств-членов Программу и бюджет Организации. В этом документе содержится информация об ожидаемых результатах, показателях результативности работы и бюджетном планировании применительно ко всем предлагаемым направлениям деятельности. Программа и бюджет на двухлетний период 2018–2019 гг. были одобрены Ассамблеями государств-членов ВОИС 11 октября 2017 г. Программа и бюджет содержат планы на двухлетний период, соответствующие общему стратегическому контексту Среднесрочного стратегического плана.

Организация применяет систему управления, ориентированного на конкретные результаты, призванную приводить планирование расходов ресурсов и их фактическое расходование в соответствие с целями и приоритетами Организации. Эффективность работы Организации регулярно измеряется и анализируется при помощи различных показателей, целей и ориентиров. В рамках этой структуры система планирования ВОИС складывается из Программы и бюджета и Среднесрочного стратегического плана, которые дополняются годовыми планами работы и индивидуальными профессиональными целями сотрудников.

Организация контролирует уровень резервов, руководствуясь политикой в отношении резервов. Резервы ВОИС отражаются в учете как чистые активы Организации и служат для минимизации последствий сокращения доходов и обеспечения максимальных возможностей того, что Организация сможет выполнять свои краткосрочные обязательства и сохранять свою финансовую стабильность. Одним из ключевых элементов этой политики является механизм определения требуемого уровня резервов в процентах от прогнозируемого объема расходов союзов, административные функции которых выполняет ВОИС, за двухлетний период. Политика также устанавливает принципы и механизм утверждения использования резервов для реализации разовых инвестиционных проектов и урегулирования чрезвычайных ситуаций.

Организация осуществляет свою инвестиционную деятельность в соответствии со своей инвестиционной политикой. Согласно этой политике, первостепенными целями инвестиционной деятельности Организации, в порядке убывания их значимости, являются: (i) сохранение капитала; (ii) обеспечение ликвидности и (iii) обеспечение необходимой нормы доходности с учетом ограничений, диктуемых целями (i) и (ii). Во всех случаях, когда это целесообразно и возможно, Организация стремится обеспечивать рыночную норму доходности при вложении как операционных, так и основных денежных средств. Стратегические средства инвестируются на долгосрочную перспективу в целях роста капитала и, следовательно, для достижения общей положительной нормы прибыли.

Обзор стратегии ВОИС в области управления рисками

Разработанная ВОИС политика управления рисками определяет подход Организации к управлению рисками и применению средств внутреннего контроля, который должен быть последовательным и обеспечивать решение операционных задач в интересах достижения стратегических целей и ожидаемых результатов ВОИС. Дополнением этой политики служит Справочник ВОИС по вопросам управления рисками и организации внутреннего контроля,

Результаты финансовой деятельности

Финансовые результаты деятельности Организации в 2019 г. выражались профицитом в размере 97,7 млн шв. франков при общем объеме доходов, равном 457,0 млн шв. франков, общем объеме расходов, равном 401,4 млн шв. франков и инвестиционной прибыли в размере 42,1 млн шв. франков. Для сравнения следует отметить, что в 2018 г. Организация имела бюджетный профицит в размере 42,5 млн шв. франков, при общем объеме доходов в 433,6 млн шв. франков, общем объеме расходов в 375,8 млн шв. франков и инвестиционных убытках в размере 15,3 млн шв. франков.

детально описывающий повседневную организацию процессов управления рисками и внутреннего контроля. Политика и справочник, наряду с организационными схемами, определением задач, полномочий, процедур и операций в области управления рисками и внутреннего контроля, образуют структуру управления рисками Организации.

Согласно руководящим принципам политики управления рисками ВОИС, управление рисками считается задачей всей Организации. Ответственность за управление рисками возлагается на всех сотрудников ВОИС, при этом конечную ответственность за управление рисками несет высшее руководство. Риски общеорганизационного уровня выявляются и отслеживаются Группой управления рисками ВОИС, которую возглавляет Генеральный директор. Управление рисками является неотъемлемой частью применяемой Организацией системы управления, ориентированной на достижение конкретных результатов. В основе механизма управления рисками ВОИС лежат параметры приемлемого риска, отмеченные государствами-членами в Отчете ВОИС о параметрах приемлемого риска.

Финансовым результатом реализации Программы и бюджета за 2019 г., рассчитанным с применением модифицированного метода начисления (т. е. до учета корректировок, предусмотренных требованиями МСУГС), явился профицит в размере 122,3 млн шв. франков. Результаты финансовой деятельности Организации за 2019 г. с учетом требований МСУГС включают показатели по специальным счетам, проектам, финансируемым из резервов, а также корректировки, связанные с применением учетного метода полного начисления, предусмотренного МСУГС:

ВОИС: ГОДОВОЙ ФИНАНСОВЫЙ ОТЧЕТ И ФИНАНСОВЫЕ ВЕДОМОСТИ ЗА 2019 Г.

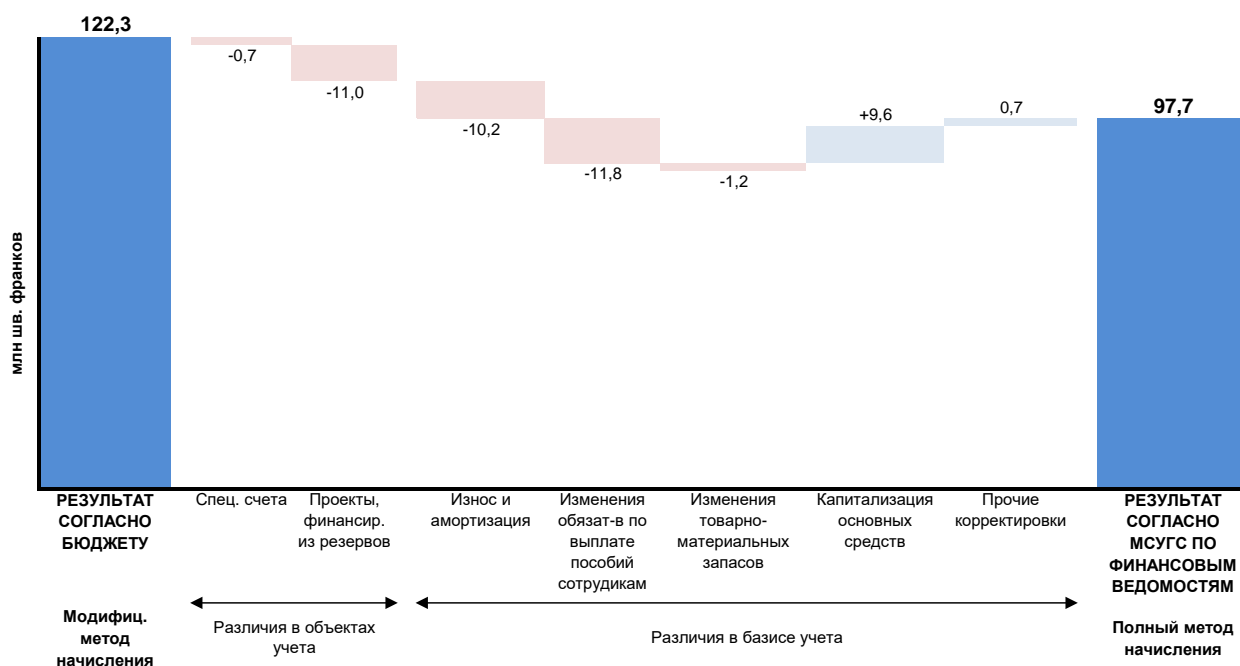
Сводная таблица финансовых результатов в разбивке по источникам финансирования

	Программа и бюджет	Специальные счета	Проекты, финансируемые из резервов	Корректировки в соответствии с МСУГС	Итого	Итого
	2019	2019	2019	2019	2019	2018
<i>(в млн шв. франков)</i>						
Совокупные доходы	447,1	10,2	-	-0,3	457,0	433,6
Совокупные расходы	-366,9	-10,9	-11,0	-12,6	-401,4	-375,8
Инвестиционные прибыли/(убытки)	42,1	-	-	-	42,1	-15,3
Чистый профицит/ (дефицит)	122,3	-0,7	-11,0	-12,9	97,7	42,5

рассчитанным на основе методологии МСУГС (97,7 млн шв. франков):

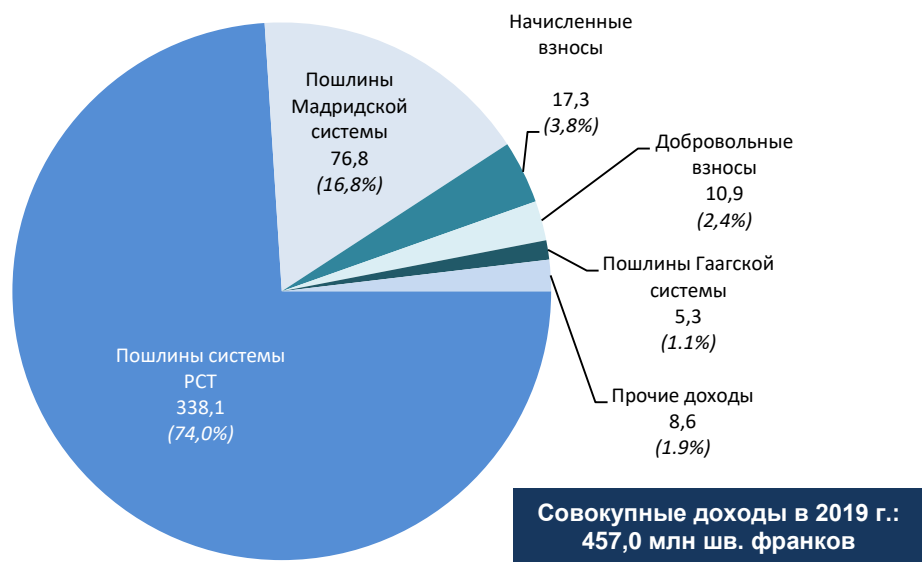
На приведенной ниже диаграмме отражены основные различия между профицитом по Программе и бюджету (122,3 млн шв. франков) и профицитом по операциям Организации в целом,

Методология пересчета результатов деятельности Организации согласно бюджету в результаты деятельности, соответствующие методологии МСУГС (2019 г.)



Анализ доходов

Состав доходов, полученных в 2019 г. (согласно методологии МСУГС)
(в млн шв. франков)



Совокупные доходы Организации за 2019 г. составили 457,0 млн шв. франков, увеличившись на 5,4 процента по сравнению с совокупными доходами за 2018 г. (433,6 млн шв. франков). Самым крупным источником доходов в 2019 г. стали пошлины в рамках системы РСТ, на которые пришлось 74,0 процента общего объема доходов. Доходы от пошлин в рамках системы РСТ возросли на 5,2 процента по сравнению с 2018 г.

Вторым по величине источником поступлений в 2019 г. стали пошлины в рамках Мадридской системы (16,8 процента от общего объема

поступлений). Доходы от пошлин в Мадридской системе возросли на 3,4 процента по сравнению с 2018 г. Остальные 9,2 процента общих доходов Организации составляли пошлины, получаемые в рамках Гаагской и Лиссабонской систем, начисленные взносы, добровольные взносы (взносы доноров, поступающие на специальные счета) и иные доходы (доходы от публикаций, услуг арбитража и посредничества и прочие доходы). Сводные данные о динамике различных видов доходов в сравнении с предыдущим годом представлены в таблице ниже:

Динамика доходов: сравнение данных за 2018 г. и 2019 г.

		2019	2018	Чистое изменение	Чистое изменение
		(в млн шв. франков)			%
Доходы					
Начисленные взносы	↓	17,3	17,4	-0,1	-0,6
Добровольные взносы	↓	10,9	11,6	-0,7	-6,0
Доходы от публикаций	↓	0,3	0,5	-0,2	-40,0
Пошлины					
Пошлины системы РСТ	↑	338,1	321,4	16,7	5,2
Пошлины Мадридской системы	↑	76,8	74,3	2,5	3,4
Пошлины Гаагской системы	↑	5,3	4,9	0,4	8,2
Итого, пошлины	↑	420,2	400,6	19,6	4,9
Арбитраж и посредничество	↑	2,0	1,8	0,2	11,1
Прочие/разные доходы	↑	6,3	1,7	4,6	270,6
Итого, доходы	↑	457,0	433,6	23,4	5,4

Доход системы РСТ в основном складывается из международных пошлин за подачу заявок (основной пошлины и пошлины за дополнительные страницы, за вычетом скидок за подачу заявок в электронной форме и скидок для наименее развитых стран). Общий показатель дохода от пошлин в рамках системы РСТ также включает другие пошлины (за обработку и перечисление), а также курсовые прибыли и убытки:

Детализация пошлин, полученных в рамках системы РСТ в 2012–2019 гг.

	2019	2018	2017	2016	2015	2014	2013	2012
	(в млн шв. франков)							
Пошлины за международную подачу	335,6	315,4	293,6	281,8	263,6	275,0	262,3	240,6
Урегулирование платежей за 2004-2013 гг.	-	-	-	-	4,7	-	-	-
Прочие пошлины	3,4	3,6	3,6	3,8	4,1	3,9	3,9	3,9
Курсовые прибыли/(убытки) по полученным пошлинам	-2,6	1,7	0,4	5,2	-0,7	-1,7	-6,0	7,5
Прочие курсовые прибыли/(убытки)	1,7	0,7	-1,2	-0,1	3,7	1,4	-2,7	-
Итого, пошлины системы РСТ	338,1	321,4	296,4	290,7	275,4	278,6	257,5	252,0

Доход от пошлин, полученных в рамках системы РСТ, рассчитанный по методологии МСУГС, вырос на 5,2 процента относительно уровня 2018 г. В финансовых ведомостях, составленных по методологии МСУГС, доход от международных пошлин за подачу заявок по линии РСТ отражается в учете только после публикации заявок. В 2019 г. число опубликованных заявок составило 246 636, тогда как в 2018 г. было опубликовано 237 378 заявки.

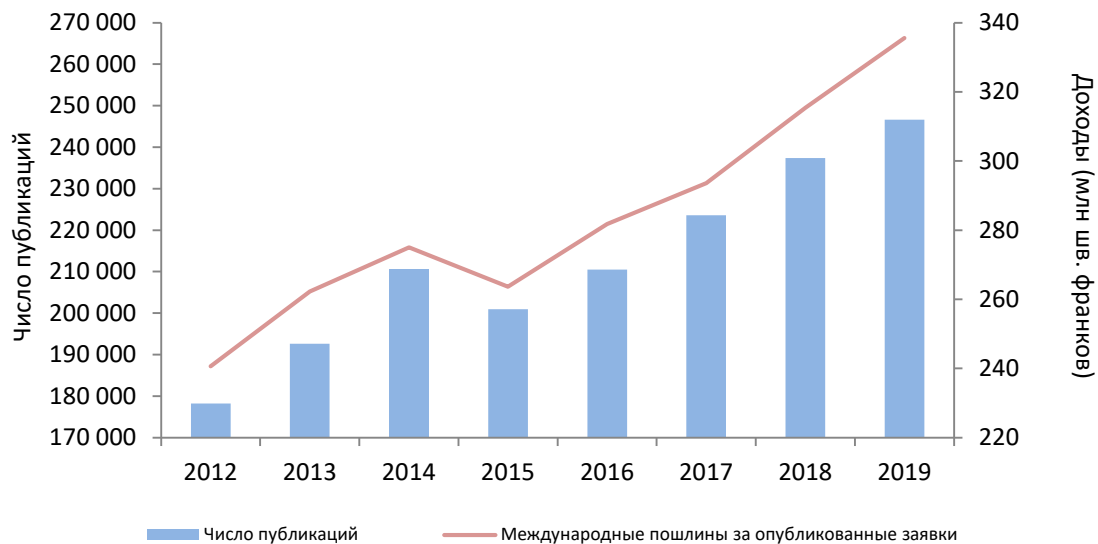
Приведенный ниже график, демонстрирующий отражение в учете доходов от пошлин за подачу международных заявок по линии системы РСТ в соответствии с требованиями МСУГС, показывает, что динамика поступлений за год соответствует изменению числа заявок, опубликованных в соответствующем году. Более высокий показатель числа опубликованных заявок в 2014 г. в сравнении с тенденциями в остальные периоды, представленные на диаграмме, был обусловлен двумя факторами. Во-первых, в 2014 г. заявки публиковались в

ВОИС: ГОДОВОЙ ФИНАНСОВЫЙ ОТЧЕТ И ФИНАНСОВЫЕ ВЕДОМОСТИ ЗА 2019 Г.

течение 53 недель вместо обычных 52. Во-вторых, в марте 2014 г. наблюдался крупный рост числа заявок по линии системы РСТ, связанный

со вступлением в силу в США годом ранее Закона Лижи-Смита (Закона США о патентовании).

РСТ: пошлины за подачу международных заявок и публикация заявок в 2012–2019 гг.



Пошлины Мадридской системы — это, прежде всего, основные пошлины за регистрацию или продление и пошлины за последующие указания

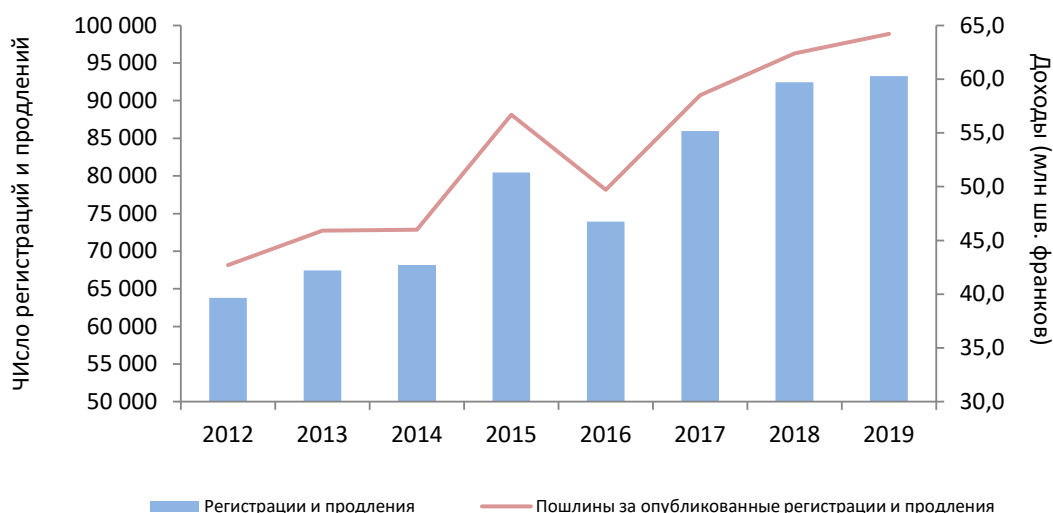
Пошлины Мадридской системы в разбивке по категориям в 2012–2019 гг.

	2019	2018	2017	2016	2015	2014	2013	2012
(в млн шв. франков)								
Основная пошлина (регистрации и продления)	64,2	62,4	58,5	49,7	56,7	46,0	45,9	42,7
Последующие указания	6,4	5,8	5,5	4,8	5,5	4,7	4,5	4,0
Прочие пошлины	6,2	6,1	5,9	5,1	5,7	4,4	5,0	4,9
Итого, пошлины Мадридской системы	76,8	74,3	69,9	59,6	67,9	55,1	55,4	51,6

В соответствии с МСУГС, доходы от пошлин Мадридской системы за регистрацию, продление и последующие указания отражаются в финансовой отчетности только после публикации заявок. Динамика поступлений от уплаты пошлин за регистрацию и продление регистрации (без учета других пошлин), отражаемых в учете согласно МСУГС, соответствовала числу регистраций и продлений за соответствующий год. Число регистраций росло в течение последних трех лет, достигнув 64 118 в 2019 г., тогда как в 2018 г. этот показатель составил 60 071, а в 2017 г. — 56 267. В 2016 г. доходы от

пошлин в рамках Мадридской системы сократились на 12,2 процента по сравнению с 2015 г. в основном в связи с ростом числа необработанных регистраций, накопившихся отчасти в результате возникновения ряда системных проблем, связанных с Мадридской информационной системой международной регистрации. В 2017 г. ВОИС приложила максимум усилий для рассмотрения накопившихся заявок, в результате чего удалось добиться увеличения доходов от пошлин в рамках Мадридской системы на 17,3 процента по сравнению с показателем прошлого года.

Мадридская система: основные пошлины и пошлины за регистрацию/продление в 2012-2019 гг.



Доходы в виде пошлин Гаагской системы в 2019 г. составили 5,3 млн шв. франков, что на 8,2 процента больше, чем в 2018 г., когда этот показатель составлял 4,9 млн шв. франков. Сумма пошлин, полученных в рамках Лиссабонской системы в 2019 г., составила

14 тыс. шв. франков (для сравнения, в 2018 г. она составляла 31 тыс. шв. франков).

Доход от начисленных взносов в размере 17,3 млн шв. франков, полученный в 2019 г., составляет 3,8 процента совокупных доходов,

ВОИС: ГОДОВОЙ ФИНАНСОВЫЙ ОТЧЕТ И ФИНАНСОВЫЕ ВЕДОМОСТИ ЗА 2019 Г.

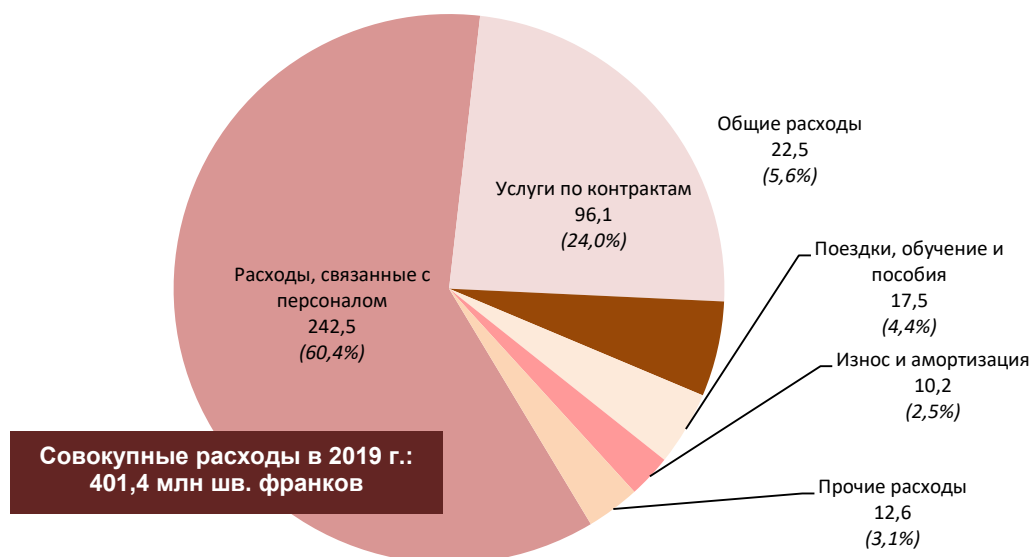
тогда как доход от добровольных взносов в размере 10,9 млн шв. франков, полученный в 2019 г., представляет собой 2,4 процента совокупных доходов. Добровольные взносы, получаемые в 2019 г., учитывались на специальных счетах, доход по которым учитывается по мере выполнения работ и несения расходов, согласно соответствующей договоренности.

Доходы от операций арбитража и посредничества составили 2,0 млн шв. франков,

что на 0,2 млн шв. франков больше, чем в предыдущем году, а объем поступлений от продажи публикаций (0,3 млн шв. франков) был на 0,2 млн шв. франков меньше по сравнению с 2018 г. Прочие/разные доходы в 2019 г. составили 6,3 млн шв. франков против 1,7 млн шв. франков в 2018 г. Такой рост в 2019 г. в основном является результатом сторнирования неиспользованного резерва на покрытие судебных издержек.

Анализ расходов

Структура расходов, понесенных в 2019 г. (согласно методологии МСУГС)
(в млн шв. франков)



Детализация расходов, понесенных в 2019 г.
(в млн шв. франков)

Расходы, связанные с персоналом 242,5	Должности	231,2	Поездки, обучение и пособия 17,5	Служебные поездки	5,6
	Временный персонал	10,0		Поездки третьих лиц	10,5
	Прочие расходы, связанные с персоналом	1,3		Пособие на оплату обучения и соответствующих путевых расходов	1,4
Услуги по контрактам 96,1	Обслуживание конференций	4,4	Износ и амортизация 10,2	Износ зданий	9,1
	Индивидуальные услуги по контрактам	14,5		Износ оборудования	0,3
	Прочие услуги по контрактам	77,2		Амортизация нематериальных активов	0,8
Общие расходы 22,5	Служебные помещения и их содержание	19,0	Прочие расходы 12,6	Стажерские стипендии и стипендии ВОИС	5,2
	Связь	2,1		Принадлежности и материалы	5,0
	Представительские и другие общие расходы	0,7		Мебель и оборудование	1,4
	Совместные службы ООН	0,7		Финансовые издержки	1,0

Общий объем расходов Организации за 2019 г. составил 401,4 млн шв. франков, что на 6,8 процента больше, чем в 2018 г., когда этот показатель составил 375,8 млн шв. франков. Крупнейшая статья расходов Организации — расходы на персонал, которые составили 242,5 млн шв. франков или 60,4 процента всех расходов. Второй по величине статьей расходов

Организации является оплата услуг, оказываемых по контрактам, стоимость которых составила 96,1 млн шв. франков; за ними следуют эксплуатационные расходы в размере 22,5 млн шв. франков. В таблице ниже представлены сводные данные о динамике различных видов расходов в сравнении с предыдущим годом:

Динамика расходов: сравнение данных за 2018 г. и 2019 г.

	2019	2018	Чистое изменение	Чистое изменение
	(в млн шв. франков)			%
Расходы				
Расходы, связанные с персоналом ↑	242,5	220,6	21,9	9,9
Стажерские стипендии и стипендии ВОИС ↑	5,2	4,4	0,8	18,2
Поездки, обучение и пособия ↑	17,5	16,8	0,7	4,2
Услуги по контрактам ↑	96,1	93,8	2,3	2,5
Общие расходы ↓	22,5	26,7	-4,2	-15,7
Принадлежности и материалы ↑	6,4	2,0	4,4	220,0
Мебель и оборудование ↓	10,2	11,3	-1,1	-9,7
Износ и амортизация ↑	1,0	0,2	0,8	400,0
Финансовые издержки ↑	401,4	375,8	25,6	6,8
Итого, расходы				

Расходы на персонал в основном складываются из чистого базового оклада и корректива по месту службы для штатных и временных должностей. На их выплату в 2019 г. было направлено 147,9 млн шв. франков, или 61,0 процента совокупных расходов на персонал. Следующей по величине статьей расходов на персонал являются взносы Организации в Объединенный пенсионный фонд персонала Организации Объединенных Наций (ОПФПООН): на эти цели в 2019 г. было потрачено 29,2 млн шв. франков. Совокупные расходы на персонал в 2019 г. составили 242,5 млн шв. франков, что на 9,9 процента больше, чем совокупные расходы на персонал за 2018 г., которые составляли 220,6 млн шв. франков. Этот рост был обусловлен несколькими факторами. По сравнению с предыдущим годом объем обязательств в отношении накопленных сотрудниками отпусков увеличился на 7,1 млн шв. франков, что в основном было обусловлено актуализацией допущений, применяемых к актуарным расчетам таких обязательств. В июле 2019 г. Административный трибунал Международной организации труда (АТМОТ) своим постановлением отменил решение о применении пересмотренного корректива по месту службы в отношении сотрудников ВОИС категории специалистов и выше. В результате в июле и августе 2019 г. Организация выплатила соответствующим сотрудникам ретроактивную компенсацию за период с марта 2018 г., а также 5 процентов годовых, как это было предусмотрено в постановлении АТМОТ. Кроме того, в 2019 г. стоимость соглашений о прекращении службы, заключенных с сотрудниками, увеличилась на 3,4 млн шв. франков по сравнению с предыдущим годом.

Расходы на стажеров и стипендии ВОИС показаны в финансовой отчетности отдельной строкой. Расходы на стажеров и стипендиатов ВОИС не входят в состав расходов на персонал, поскольку на них не распространяется действие Положений и правил о персонале (ППП). Расходы на стажировки и выплату стипендий ВОИС в 2019 г. составили 5,2 млн шв. франков (для сравнения, годом ранее этот показатель составлял 4,4 млн шв. франков).

В 2019 г. расходы по оплате поездок, обучения и стипендий составили 17,5 млн шв. франков, что соответствует 4,4 процента всех расходов. Это свидетельствует о небольшом росте (на 0,7 млн шв. франков) по сравнению с 2018 г.; при этом путевые расходы третьих лиц (участников конференций и лекторов) возросли по сравнению с предыдущим годом.

На оплату услуг, оказываемых по контрактам, в 2019 г. было потрачено 96,1 млн шв. франков. Эти расходы выросли на 2,3 млн шв. франков по сравнению с показателями за 2018 г. Основные категории услуг по контрактам в 2019 г. — это коммерческие услуги по письменному переводу (31,4 млн шв. франков), коммерческие услуги в области ИТ (20,3 млн шв. франков), услуги по индивидуальным контрактам (14,5 млн шв. франков) и услуги Международного вычислительного центра (11,8 млн шв. франков).

Операционные расходы Организации в 2019 г. составили 22,5 млн шв. франков, что на 15,7 процента ниже по сравнению с уровнем 2018 г. (26,7 млн шв. франков). Это снижение было в основном обусловлено более высокой капитализацией расходов, связанных с помещениями, тогда как в предыдущем году также учитывались затраты на работы по сносу, связанные с проектами модернизации зданий.

ВОИС: ГОДОВОЙ ФИНАНСОВЫЙ ОТЧЕТ И ФИНАНСОВЫЕ ВЕДОМОСТИ ЗА 2019 Г.

Расходы на приобретение оборудования и принадлежностей возросли с 2,0 млн шв. франков в 2018 г. до 6,4 млн шв. франков в 2019 г. В течение 2019 г. Организация приняла решение списать с баланса запасы публикаций и бумаги, результатом чего стало списание 1,3 млн шв. франков. При этом расходы на некапитализируемое оборудование на 1,0 млн шв. франков превысили показатели предыдущего года.

Финансовое положение

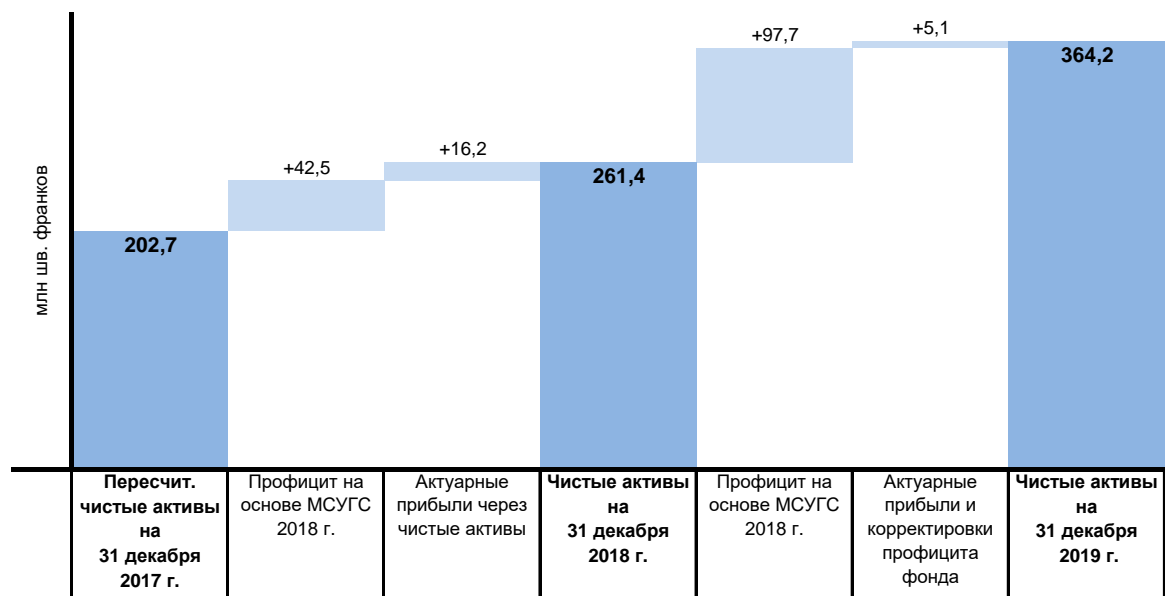
По состоянию на 31 декабря 2019 г. Организация располагала чистыми активами в размере 364,2 млн шв. франков, при этом сумма совокупных активов составляла 1 225,9 млн шв. франков, а сумма совокупных обязательств — 861,7 млн шв. франков. В течение двухлетнего периода 2018–2019 гг. размер чистых активов Организации вырос на 161,5 млн шв. франков. В основном

Как отмечалось выше, расходы, учитываемые по методологии МСУГС, включают естественный износ зданий и оборудования и амортизацию нематериальных активов, поскольку стоимость этих активов распределяется на весь полезный срок их службы. В 2019 г. износ и амортизация составили 10,2 млн шв. франков, тогда как в 2018 г. этот показатель составил 11,3 млн шв. франков.

это обусловлено бюджетным профицитом как в 2018 г., так и в 2019 г., общий размер которого составил 140,2 млн шв. франков.

Кроме того, в чистых активах были отражены актуарные прибыли, касающиеся обязательств ВОИС по линии МСПС, и прибыли от переоценки принадлежащего Организации земельного участка на общую сумму в 21,3 млн шв. франков.

Динамика чистых активов в период с 2017 г. по 2019 г.

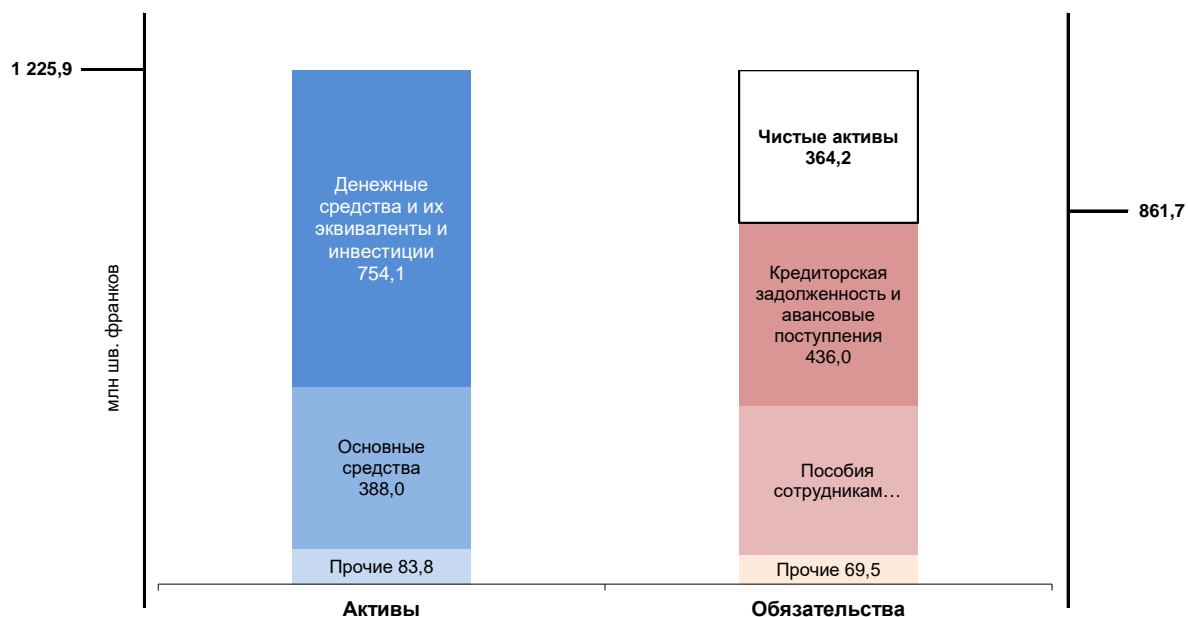


ВОИС: ГОДОВОЙ ФИНАНСОВЫЙ ОТЧЕТ И ФИНАНСОВЫЕ ВЕДОМОСТИ ЗА 2019 Г.

На приведенном ниже графике представлены сводные данные Отчета о финансовом положении ВОИС по состоянию на 31 декабря 2019 г. Совокупные активы, составляющие 1 225,9 млн шв. франков, в основном представлены денежными средствами и их эквивалентами, а также инвестициями и

основными активами. В состав совокупных обязательств, составляющих 861,7 млн шв. франков, входят прежде всего кредиторская задолженность и авансовые поступления, а также пособия сотрудникам:

Сводные данные по активам и обязательствам по состоянию на 31 декабря 2019 г.



Активы

Организация располагает остатками денежных средств и их эквивалентов и инвестиционных средств в объеме 754,1 млн шв. франков, что соответствует 61,5 процента всех активов. В эту сумму входит сумма 179,7 млн шв. франков, в отношении которой установлены ограничения на использование, и 190,2 млн шв. франков, представляющие собой стратегические денежные средства и инвестиции. Итоговый остаток, составивший 754,1 млн шв. франков, оказался на 138,1 млн шв. франков выше остатка в 616,0 млн шв. франков, зафиксированного на конец 2018 г.

Организации принадлежат значительные основные средства (земельные участки, здания, нематериальные активы и оборудование), совокупная чистая балансовая стоимость которых составляет 388,0 млн шв. франков. В течение 2019 г. были капитализированы затраты на работы по модернизации существующих зданий на общую сумму 8,2 млн шв. франков, а также были капитализированы затраты на

покупку оборудования на сумму 1,1 млн шв. франков. Общая сумма износа и амортизации по всем основным средствам составила за 2019 г. 10,2 млн шв. франков.

Обязательства

Прочие активы Организации, составляющие 83,8 млн шв. франков, включают дебиторскую задолженность и авансовые платежи. Самая существенная доля этих активов приходится на дебиторскую задолженность в рамках РСТ, которая составляет 59,1 млн шв. франков. В любой отдельно взятый момент времени существует значительное число заявок, поданных в рамках системы РСТ в получающие ведомства и, возможно, уже полученных ВОИС, за которые Организация еще не получила соответствующие пошлины. Остаток дебиторской задолженности по линии РСТ увеличился по сравнению с предыдущим годом, когда он составлял 55,6 млн шв. франков. Данный рост объясняется увеличением числа заявок, поданных по процедуре РСТ в 2019 г., тогда как доля заявок, пошлины по которым еще не были уплачены, не изменилась по сравнению с предыдущим годом и составила от 15 до 16 процентов от общего числа заявок за год.

По состоянию на 31 декабря 2019 г. кредиторская задолженность и авансовые поступления составляли 436,0 млн шв. франков. Основную часть этой суммы составляли отсроченные доходы за обработку международных заявок (в рамках РСТ, Мадридской системы и Гаагской системы) в размере 284,8 млн шв. франков. Такие отсроченные доходы главным образом представлены пошлинами РСТ в сумме 281,8 млн шв. франков. Доход от пошлин за обработку международных заявок является отсроченным до момента публикации соответствующих заявок. В любой отдельно взятый момент времени существует некоторое число заявок, поданных в рамках системы РСТ в получающие ведомства или в ВОИС, которые еще не были опубликованы. По состоянию на 31 декабря 2019 г., по имеющимся оценкам, ожидали публикации примерно 202 932 заявки, поданных в 2018 г. или 2019 г. По состоянию на конец прошлого, 2018, года, ожидали публикации порядка 191 286 заявок, поданных в 2017 г. или 2018 г., и остаток по статье «отсроченные доходы» по системе РСТ составлял 264,9 млн шв. франков.

Обязательства по выплате пособий сотрудникам в размере 356,2 млн шв. франков были в основном представлены обязательствами по линии медицинского страхования после прекращения службы (МСПС) в сумме 313,7 млн шв. франков, которые по состоянию на 31 декабря 2019 г. составляли 88,1 процента всех обязательств по выплате пособий сотрудникам. Обязательства по МСПС возросли на 10,6 млн шв. франков по сравнению с салдо за 2018 г. Объем обязательств по МСПС основан на проводимом независимым актуарием расчете, включающем в себя ряд актуарных допущений. Среди таких допущений следует отметить ставку дисконтирования, изменения в стоимости медицинских услуг, показатели выхода сотрудников на пенсию и смертность.

Изменение этих допущений приводит к возникновению актуарных прибылей или убытков, которые учитываются в составе обязательств в Отчете о финансовом положении. Приведенная ниже диаграмма показывает динамику обязательств по МСПС с 2009 г. и включает актуарные прогнозы на 2020–2023 г. (составленные с применением тех же допущений, которые использовались для расчетов на 2019 г.). Из диаграммы также видно, как с 2009 г. менялись ставки дисконтирования и стоимость

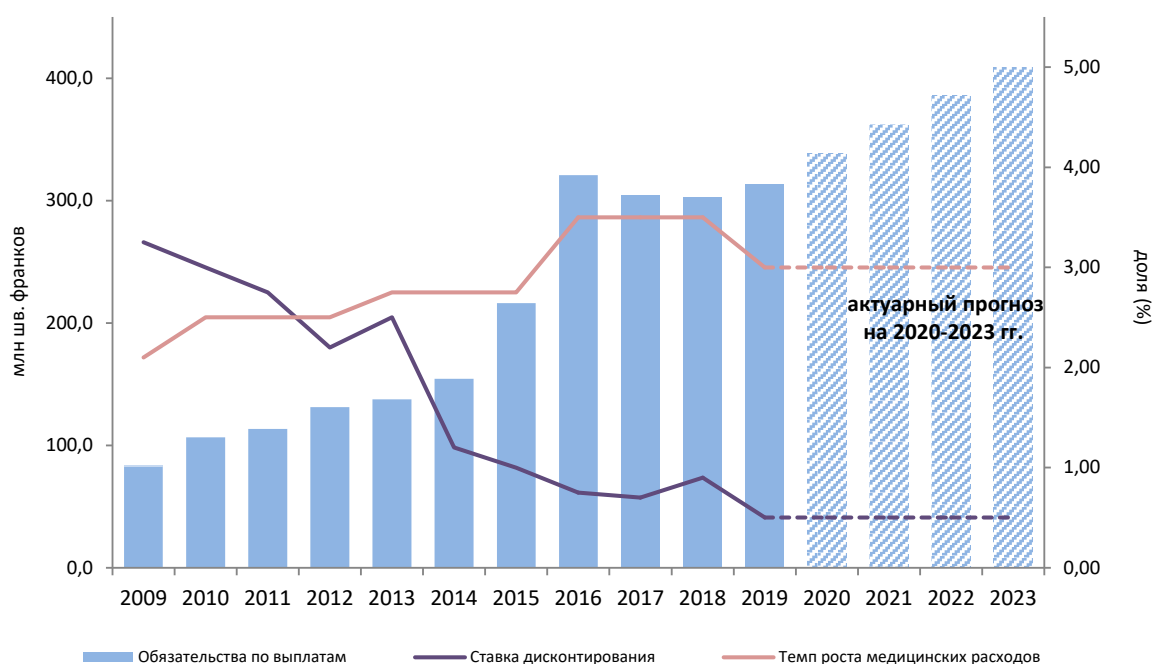
ВОИС: ГОДОВОЙ ФИНАНСОВЫЙ ОТЧЕТ И ФИНАНСОВЫЕ ВЕДОМОСТИ ЗА 2019 Г.

медицинских услуг. Ставка дисконтирования для оценки обязательств по МСПС определяется на основе кривых доходности корпоративных облигаций высокого качества. Для оценки обязательств по МСПС в предыдущие годы ВОИС определила ставку дисконтирования только для швейцарского франка, так как именно в этой валюте производятся отчисления на медицинское страхование. Однако для оценки 2019 г. в качестве ставки дисконтирования использовалась средневзвешенная ставка, основанная на основных валютах, в которых осуществлялись соответствующие медицинские

расходы (швейцарские франки, евро и доллары США).

Статья «Прочие обязательства Организации» включает главным образом 67,7 млн шв. франков на текущих счетах, открытых от имени заявителей и договаривающихся сторон. Организация также учла резервы, размер которых в конце 2019 г. составил 1,8 млн шв. франков и которые в основном предназначены для покрытия издержек на ведение судебных разбирательств с сотрудниками ВОИС.

Динамика обязательств по МСПС (обязательства по выплате пособий) 2009–2023 гг.



Движение денежных средств

Остатки денежных средств и их эквивалентов, а также инвестиционных средств Организации увеличиваются с 2011 г. В 2019 г. был достигнут значительный рост, составивший 138,1 млн шв. франков. Он включает в себя нереализованную прибыль в размере 42,2 млн шв. франков, полученную Организацией в 2019 г. благодаря своему инвестиционному портфелю. Основной объем денежных доходов Организации приходится на пошлины системы РСТ. В 2019 г. среднемесячные поступления от пошлин системы РСТ составили 29,3 млн шв. франков по сравнению с 27,9 млн шв. франков в 2018 г. В основном Организация держит свои денежные вклады на банковских счетах до востребования. В течение 2019 г. Организация продолжала держать остатки средств на срочных депозитах (сроком до 12 месяцев). Эта мера была принята, чтобы избежать расходов по использованию некоторых банковских счетов до востребования после введения в 2016 г. отрицательных процентных ставок.

По состоянию на 31 декабря 2019 г. справедливая стоимость среднесрочного инвестиционного портфеля ВОИС (инвестиции основных денежных средств) составляла 354,5 млн шв. франков, долгосрочного (инвестиции стратегических средств) — 175,2 млн шв. франков. Долгосрочные инвестиции ВОИС учитываются в Отчете о финансовом положении по справедливой стоимости. В течение 2019 г. данные инвестиции привели к формированию нереализованной прибыли в размере 42,2 млн шв. франков по причине повышения оценочной стоимости стратегических денежных средств ВОИС, а также основных объектов денежных инвестиций на отчетную дату. Такие изменения в оценке

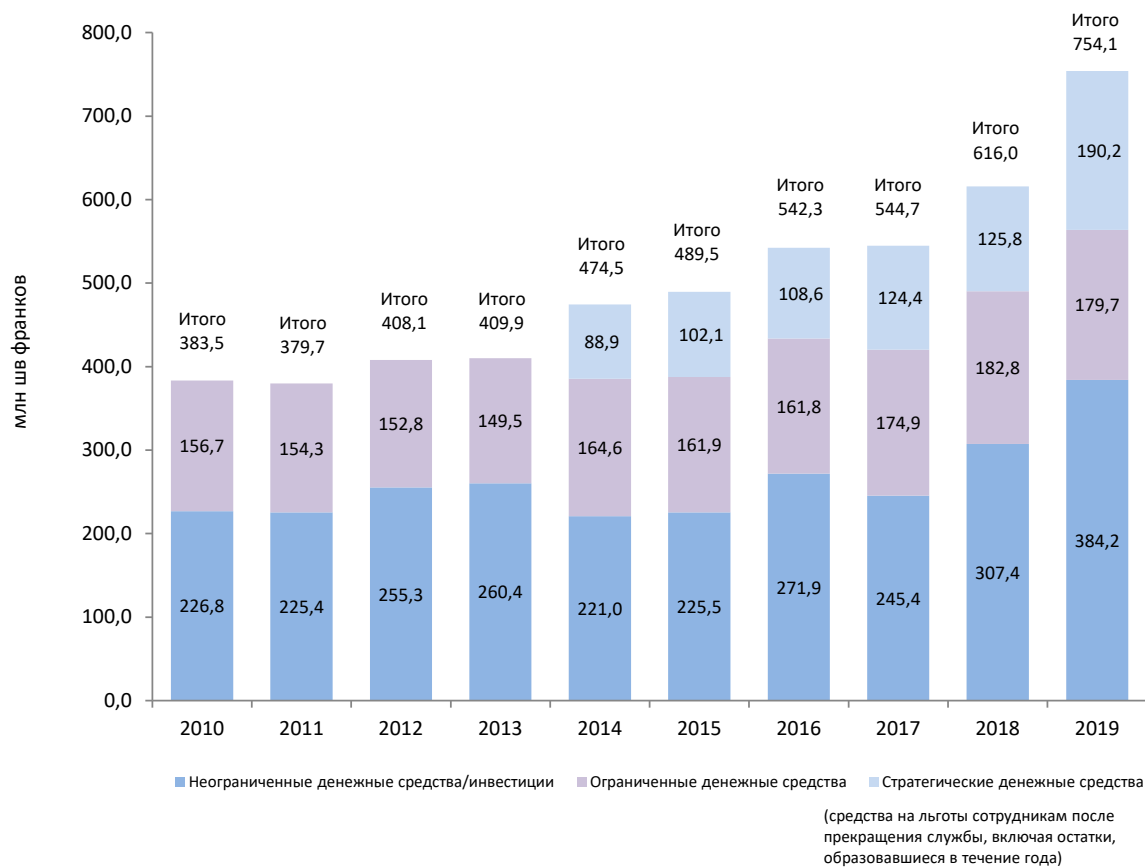
отражают краткосрочную волатильность на рынке.

Остатки основных денежных средств размещаются со скользящим горизонтом инвестирования в пять лет с целью получения положительной нормы прибыли, а остатки стратегических денежных средств размещаются на долгие сроки. В 2019 г. инвестиции ВОИС принесли дивиденды в размере 5,2 млн шв. франков.

В финансовых ведомостях денежные средства и их эквиваленты, а также инвестиционные средства, отражаются отдельно и делятся на средства с ограничением и без ограничения возможности использования, а также на остатки стратегических денежных средств. Ряд элементов, отражаемых по статье «Денежные средства и их эквиваленты» отнесен к средствам с ограничением возможности использования. К средствам с ограничением возможности использования относятся средства на текущих счетах, принадлежащие третьим лицам (заявителям в рамках системы РСТ, Мадридской и Гаагской систем, а также некоторым контрагентам), пошлины и сборы, взимаемые для контрагентов, депозиты, полученные в связи с незавершенными процедурами регистрации товарных знаков, а также средства на специальных счетах, управляемые от имени доноров добровольных взносов. Стратегические денежные средства представляют собой средства, предназначенные Организацией на будущее финансирование обязательств по выплате сотрудникам пособий после прекращения службы, включая МСПС. По состоянию на 31 декабря 2019 г. остаток стратегических денежных средств составлял 190,2 млн шв. франков. Сюда входят средства долгосрочного инвестиционного портфеля (включая нереализованные прибыли) в размере 175,2 млн шв. франков и остатки денежных средств, подлежащих инвестированию, в размере 15,0 млн шв. франков. В остаток средств также входят дополнительные суммы, полученные в 2019 г. благодаря резервным отчислениям, сформированным в рамках Программы и бюджета на базе расходов на оплату труда, установленных для соответствующих должностей, для финансирования обязательств по выплате пособий после прекращения службы.

ВОИС: ГОДОВОЙ ФИНАНСОВЫЙ ОТЧЕТ И ФИНАНСОВЫЕ ВЕДОМОСТИ ЗА 2019 Г.

Средства с ограничением, средства без ограничения, стратегические средства (2010–2019 гг.)



ЗАЯВЛЕНИЕ О СИСТЕМЕ ВНУТРЕННЕГО КОНТРОЛЯ В 2019 Г.

I. Объем ответственности

В качестве Генерального директора Всемирной организации интеллектуальной собственности (ВОИС) я несу, в соответствии с порученными мне обязанностями, в том числе в силу положения 5.8 (d) Финансовых положений и правил (ФПП), ответственность за поддержание в Организации системы внутреннего финансового контроля, обеспечивающей:

- (i) правильности получения, хранения и расходования всех денежных средств и других финансовых ресурсов Организации;
- (ii) соответствия принятых обязательств и произведенных расходов ассигнованиям или другим финансовым средствам, утвержденным Генеральной Ассамблеей, а также предназначению и правилам, касающимся конкретных целевых фондов;
- (iii) эффективного, результативного и экономичного использования ресурсов Организации.

II. Задачи системы внутреннего контроля

Система внутреннего контроля призвана скорее ограничивать и сдерживать риск недостижения Организацией своих целей и несоблюдения ею соответствующих норм и процедур, нежели полностью устранять такой риск. Соответственно, она может давать лишь разумные, но не абсолютные, гарантии эффективности. Ее работа основана на постоянном применении процессов, призванных обеспечивать выявление основных рисков, оценку характера и масштаба таких рисков и их оперативную, эффективную, и экономичную нейтрализацию.

Внутренний контроль – это деятельность, осуществляемая органами управления, Генеральным директором, высшим руководством и другими сотрудниками и призванная обеспечивать разумную уверенность в достижении следующих целей системы внутреннего контроля:

- эффективной и рациональной работы Организации и сохранности ее имущества,
- достоверности финансовой отчетности, и
- соблюдения соответствующих правил и положений.

Таким образом, на рабочем уровне система внутреннего контроля ВОИС – это не просто регламент или процедура, выполняемые в определенные моменты времени, а процесс, постоянно осуществляемый на всех уровнях Организации через применение процедур внутреннего контроля, обеспечивающих достижение вышеуказанных целей.

Комитет по программе и бюджету принял к сведению Систему подотчетности ВОИС, представленную государствам-членам на его 29-й сессии в мае 2019 г. Настоящее заявление представлено в соответствии с компонентами Системы подотчетности ВОИС с учетом системы КОСО и модели «трех линий обороны».

Данное заявление о процессах внутреннего контроля ВОИС относится, как указано выше, к году, окончившемуся 31 декабря 2019 г., и периоду, закончившемуся датой утверждения финансовой отчетности Организации за 2019 г.

КОМПОНЕНТ 1: Планирование, ориентированное на конечные результаты

Государства-члены утвердили Программу и бюджет на двухлетний период 2018–2019 гг., в которых изложен порядок распределения ресурсов по программам в целях достижения ожидаемых результатов. Организационные процедуры спланированы таким образом, чтобы программы ВОИС осуществлялись в соответствии с указаниями государств-членов. Оценки рисков четко определяются и формулируются в Программе и бюджете по каждой программе; затем анализ рисков продолжается в ходе годового планирования работы.

КОМПОНЕНТ 2: Обеспечение результативности работы и управление рисками

Я провожу совещания по контролю за выполнением планов работы в середине каждого годового и каждого двухгодичного цикла, с тем чтобы обеспечить проведение работы в соответствии с утвержденными планами. Возглавляемая мной Группа управления рисками (ГУР) осуществляет надзор за общим портфелем рисков Организации с точки зрения Параметров приемлемого риска и анализирует глобальную ситуацию, касающуюся рисков. Анализ критических рисков и мер реагирования на них проводится на квартальной основе и охватывает следующие всеобъемлющие риски:

- *Кибер-риск*

ВОИС подвержена риску кибератак и риску преднамеренного или случайного нарушения конфиденциальности данных, что может приводить к несанкционированному разглашению или неправоначальному использованию конфиденциальной информации ВОИС или к сбоям в ее деятельности. Подобное событие может сказаться на репутации ВОИС как надежного консультанта и поставщика услуг для своих государств-членов и клиентов.

Меры контроля и смягчения. ВОИС продолжает реализацию ряда целевых стратегий обеспечения целостности информации (ЦИ) в таких областях, как управление, кадровая работа, процедуры и технологии, в целях укрепления своих позиций в сфере информационной безопасности и повышения устойчивости к нарастающим кибер-угрозам. Такая работа включает, среди прочего, проведение регулярной независимой оценки мер контроля Организации в области информационной безопасности с помощью тестов на защиту от несанкционированного внешнего доступа, а также ежегодных сертификационных проверок по стандарту ISO/IEC 27001, который касается информационной безопасности.

- *Риск, связанный с данными и информацией*

ВОИС несет обязательство по обеспечению защиты предоставленных ей информационных активов, а также собственных активов. Намеренное или неумышленное раскрытие конфиденциальной информации может нанести серьезный репутационный и операционный ущерб.

Меры контроля и смягчения. В 2019 г. ВОИС опубликовала пересмотренную политику и стандарт по классификации информации и обращению с ней с точки зрения безопасности, в рамках поддержки которых принимаются меры технического контроля и проводится обучение сотрудников по вопросам классификации конфиденциальных данных и надлежащего обращения с ними. Кроме того, ВОИС осуществляет надзор за внешними поставщиками услуг, которые обрабатывают данные Организации, проводя постоянную оценку информационных рисков с момента заключения до момента прекращения контракта.

- *Инвестиционный риск*

Существует риск того, что стоимость некоторых или всех этих инвестиций, сделанных в рамках инвестиционных стратегий, которые были утверждены государствами-членами в отношении операционных, базовых и стратегических денежных средств, может снизиться (на время или навсегда), что может привести к уменьшению чистых активов (резервов). По мере увеличения объема каждой из категорий таких средств возможность возникновения еще больших потерь будет возрастать.

Меры контроля и смягчения. В 2019 г. были инвестированы дополнительные денежные средства в соответствии с инвестиционными стратегиями, разработанными в рамках Инвестиционной политики, которая была утверждена Ассамблеями в 2017 г. В течение года контроль и надзор за этой работой осуществлял Консультативный комитет по инвестициям (ККИ), при содействии независимых консультантов по инвестиционным вопросам. Кроме того, дополнительный надзор за процессом инвестирования осуществлял НККН, предоставляя отчеты ежемесячно. На протяжении всего 2019 г. кассовая позиция ВОИС оставалась на должном уровне.

- *Риск в области безопасности*

Это риск умышленного нападения на ВОИС в ее штаб-квартире или во внешних бюро.

Меры контроля и смягчения. Бюро ВОИС функционируют в безопасной среде, отвечающей требованиям Системы обеспечения безопасности Организации Объединенных Наций (UNSMS). Все бюро ВОИС на ежегодной основе проходят оценку с точки зрения рисков в области безопасности, и в целях смягчения риска применяются соответствующие меры.

Кроме того, ВОИС систематически анализирует регулярные, своевременные и точные аналитические отчеты об операционной безопасности и рисках в странах, где ВОИС осуществляет свою деятельность, и о типах угроз. Служба безопасности ВОИС на постоянной основе предоставляет актуальную информацию об угрозах в области безопасности и реализует меры смягчения, которые направлены на возникающие глобальные, региональные, страновые и местные угрозы, способные повлиять на безопасность персонала, делегатов, посетителей, операций, помещений и активов ВОИС, а также служебных поездок ее сотрудников.

- *Стратегический риск*

Риск того, что глобальные услуги ВОИС в области ИС перестанут развиваться и больше не будут

самым экономичным способом обеспечения охраны ИС в условиях быстро меняющегося глобального экономического, политического и технологического ландшафта.

Меры контроля и смягчения. взаимодействие на регулярной основе с заинтересованными сторонами. Развитие потенциала, а также анализ последствий и возможностей, связанных с такими технологиями, как искусственный интеллект, блокчейн, цифровые временные метки и цифровые СМИ.

КОМПОНЕНТ 3: Мониторинг, надзор, механизмы рассмотрения жалоб и реагирования на них

При оценке эффективности системы внутреннего контроля я в основном опираюсь и полагаюсь на следующие органы и сотрудников, которые отвечают за мониторинг и надзор:

- Высшее руководство Организации, особенно заместители и помощники Генерального директора, которые выполняют важные задачи и отвечают за достижение ожидаемых результатов, обеспечение эффективности, ведение деятельности в порученных им областях и использование вверенных им ресурсов. Обмен информацией в основном осуществляется в форме периодических совещаний сотрудников высшего управленческого звена.
- Заявления руководства (ЗР), содержащие определенные заверения и подписываемые ключевыми должностными лицами ВОИС (ГСУЗ). В этих заявлениях они подтверждают свою ответственность за наличие и поддержание в рамках соответствующих программ эффективно работающих систем и механизмов внутреннего контроля, призванных предотвращать и/или выявлять случаи мошенничества и серьезные ошибки.
- ГУР, задачей которой является распространение культуры ответственного и эффективного финансового управления и управления рисками в ВОИС, а также подтверждение правильности ее стратегии управления рисками и надзор за реализацией этой стратегии. ГУР анализирует и проводит мониторинг финансового положения ВОИС и ключевых рисков, связанных с достижением Организацией ожидаемых результатов.
- Старший сотрудник по вопросам этики, который дает конфиденциальные рекомендации и консультации Организации и ее сотрудникам по вопросам этики и нормам поведения или конфликтам интересов, а также ведет работу, способствующую более глубокому осознанию персоналом важности этических аспектов их работы и ответственного отношения к работе. Старший сотрудник по вопросам этики также отвечает за реализацию политики, касающейся раскрытия финансовой информации и заявлений о заинтересованности, а также защиты сотрудников от актов мести за сообщения о нарушениях, и за содействие работе лиц, проводящих правомерные проверки или расследования.
- Отдел внутреннего надзора (ОВН), чьи заверения и рекомендации я получаю в форме отчетов о внутренних ревизионных и оценочных мероприятиях, отчетов о результатах расследований для руководства, которые также направляются всем руководителям программ, Независимому консультативному комитету по надзору (НККН) и внешнему аудитору. Эти отчеты содержат рекомендации, независимые и объективные замечания о надежности и эффективности системы внутреннего контроля и процессов управления рисками, а также о результатах выполнения программ и других связанных с ними надзорных мероприятиях.
- НККН, который контролирует качество аудиторских мероприятий, проверяя своевременность, эффективность и достаточность ответов руководства на рекомендации аудиторов и выполнение таких рекомендаций. В рамках такой надзорной деятельности НККН разъясняет государствам-членам значение рекомендаций и замечаний аудиторских органов, когда таковые принимаются, поясняя их конкретные аспекты, когда он считает это необходимым. Наконец, НККН регулярно информирует государства-члены о своей работе и направляет ежегодные отчеты Комитету по программе и бюджету (КПБ) и Генеральной Ассамблее.
- Объединенная инспекционная группа (ОИГ) системы Организации Объединенных Наций.
- Внешний аудитор, отчет которого, содержащий его заключение, выявленные факты и замечания, направляется на рассмотрение КПБ и Ассамблеи.
- Замечания руководящих органов.
- Кроме того, я обеспечиваю наличие механизмов получения отзывов от государств-членов, функционирование Службы урегулирования претензий клиентов, а также доступность сотрудникам формальных и неформальных механизмов урегулирования конфликтов.

КОМПОНЕНТ 4: Контрольная деятельность

Задача ГУР — надзор за эффективностью внутренних механизмов финансового контроля и внутренних средств контроля Организации, а также оценка и подтверждение содержания настоящего заявления по вопросам, касающимся системы внутреннего контроля и управления рисками. Упрощенная самооценка и внутренняя проверка проводятся в отношении средств контроля общеорганизационного уровня и средств контроля операционного уровня, которые определены на основании требований Финансовых положений и правил (ФПП) и Правил и положений о персонале (ППП). Эти процессы способствуют поддержке и подкреплению заверений, которые дают ключевые сотрудники ВОИС при подписании своих Заверений руководства. В ходе 2019 г. в систему заверений были внесены улучшения, включая более широкое использование аналитических данных в отношении средств внутреннего контроля и проведение целевой оценки риска мошенничества.

Прямая обязанность Главного сотрудника по контролю за соблюдением требований заключается в обеспечении того, чтобы любые мероприятия по оказанию технической помощи или иные проектные мероприятия, проводимые ВОИС в любой стране, в отношении которой действуют санкции ООН, не нарушали режим таких санкций.

Компонент 5: Информационно-коммуникационная деятельность

Значительно усовершенствована система управления информацией и данными, что отражает значение, придаваемое этим вопросам в ВОИС. Генеральная политика управления данными предусматривает механизмы директивного контроля в области управления критическими данными и является авторитетным комплексом исходных принципов, интегрированным во всю архитектуру Организации. Политика классификации информации и работы с ней предусматривает превентивные средства контроля, способствующие более глубокому пониманию и осознанию различных уровней конфиденциальности информации.

Портфель решений в рамках системы планирования общеорганизационных ресурсов (ПОР) обеспечивает высокий уровень контроля, включая системные средства контроля на транзакционном уровне и средства анализа данных. В рамках системы общеорганизационного управления рисками обеспечивается систематическая проверка и оценка средств контроля, а также их увязка с рисками при необходимости. В ежегодном Отчете о результатах работы ВОИС, который представляется государствам-членам, содержится обзор изменения рисков и их воздействия на достижение ожидаемых результатов по каждой программе.

Компонент 6: Этические стандарты и профессиональная добросовестность

Бюро по вопросам этики существует с 2010 г. В своем поведении и действиях сотрудники ВОИС должны неизменно придерживаться самых строгих этических норм, которые изложены в Этическом кодексе ВОИС. Все сотрудники проходят инструктаж по этическим вопросам, а также обучение по повышению осведомленности о мошенничестве.

В ВОИС действуют общеорганизационные механизмы противодействия мошенничеству, которые соответствуют передовой практике и действующим международным стандартам, а также основываются на оценке рисков. В Организации созданы надлежащие механизмы и процедуры предотвращения и обнаружения мошеннических действий, реагирования на такие действия и сбора соответствующей информации, свидетельствующие о комплексном характере реализованной в ВОИС системы управленческих мер противодействия мошенничеству.

Цель Политики ВОИС в отношении раскрытия финансовой информации и декларирования заинтересованности состоит в следующем: (i) повышение прозрачности и уровня подотчетности, (ii) повышение степени уверенности самой ВОИС и широкой общественности в ее профессиональной добросовестности и (iii) повышение способности Организации контролировать риск фактических и предполагаемых конфликтов интересов путем раскрытия информации о них, а также их нейтрализации и предотвращения.

Компонент 7: Контрольная среда

В рамках продолжающегося критического анализа и применения надлежащих мер контроля исполнения решений для обеспечения полного соответствия нормативной базы Организации ее актуальным задачам и потребностям был выполнен необходимый пересмотр ФПП и ППП ВОИС. В 2017 г. был проведен комплексный анализ политики закупок ВОИС и применяемых Организацией процедур, в результате которого была разработана более эффективная модель делегирования полномочий по осуществлению закупок, а также были

разработаны дополнительные системы контроля и предоставления отчетности в отношении альтернативных процедур закупок, не основанных на принципах конкуренции. Был повышен уровень конфиденциальности процедуры выбора поставщиков; была введена в действие политика санкций в отношении поставщиков; закупочный процесс был упорядочен. Кроме того, в 2019 г. был введен в действие усиленный Кодекс поведения сотрудников, участвующих в закупочной деятельности, в котором были предусмотрены дополнительные средства контроля, направленные на недопущение конфликтов интересов при привлечении сторонних консультантов (УИК). Порядок предоставления финансовой отчетности также был оптимизирован с целью свести к минимуму дублирование и повторы информации и обеспечить большую последовательность, ясность и прозрачность отчетности без ущерба для раскрываемых сведений и информации.

Были сформулированы ключевые ценности ВОИС: «Формирование будущего», «Ответственная деятельность», «Обеспечение высоких результатов» и «Работа всего коллектива как единого целого». Все они направлены на формирование культуры подотчетности.

III. Заключение

Любая эффективная система внутреннего контроля, как бы хорошо она ни была организована, имеет неизбежные ограничения, связанные, в частности, с возможностью обхода мер контроля, и поэтому обеспечивает только разумные гарантии.

Кроме того, эффективность механизмов внутреннего контроля может меняться со временем вследствие изменения условий.

Как Генеральный директор ВОИС я добиваюсь того, чтобы основной настрой ее руководства состоял в ясном понимании принципиальной важности эффективной системы внутреннего контроля для деятельности Организации, и буду стремиться устранять любые недостатки механизмов внутреннего контроля, выявленные в течение года, добиваясь того, чтобы работа по совершенствованию системы внутреннего контроля осуществлялась на непрерывной основе.

Исходя из вышеизложенного я делаю вывод о том, что, с учетом доступных мне сведений и информации, в финансовых ведомостях Организации нет никаких существенных недостатков и нет никаких важных вопросов, которые следовало бы затронуть в настоящем документе применительно к году, окончившемуся 31 декабря 2019 г.

В заключение я выражаю уверенность в том, что система внутреннего контроля Организации была эффективной в течение периода, за который представлена финансовая отчетность (с 1 января 2019 г. по 31 декабря 2019 г.), и остается таковой в дату подписания мною настоящего заявления.

Фрэнсис Гарри,
Генеральный директор

ФИНАНСОВЫЕ ВЕДОМОСТИ

ВЕДОМОСТЬ I — ОТЧЕТ О ФИНАНСОВОМ ПОЛОЖЕНИИ

по состоянию на 31 декабря 2019 г.

(в тыс. шв. франков)

	Прим.	31 декабря 2019 г.	31 декабря 2018 г.
АКТИВЫ			
Текущие активы			
Денежные средства и их эквиваленты	3	206 031	222 920
Инвестиции	4	18 304	11 686
Дебиторская задолженность по взносам	5	2 369	1 720
Дебиторская задолженность по торговым операциям	5	73 258	70 136
Товарно-материальные запасы		-	1 298
		299 962	307 760
Внеоборотные активы			
Инвестиции	4	529 725	381 418
Нематериальные активы	6	24 461	24 994
Земельные участки, здания и оборудование	7	363 539	362 388
Прочие внеоборотные активы	8	8 185	8 367
		925 910	777 167
ИТОГО, АКТИВЫ		1 225 872	1 084 927
ОБЯЗАТЕЛЬСТВА			
Текущие обязательства			
Кредиторская задолженность и начисления	9	24 036	16 536
Пособия сотрудникам	10	35 529	24 987
Суммы к перечислению	11	94 492	96 646
Полученные авансы	12	313 787	296 238
Резервные отчисления	13	1 811	5 588
Текущие счета		67 623	70 578
		537 278	510 573
Долгосрочные обязательства			
Пособия сотрудникам	10	320 695	309 138
Кредиторская задолженность	12	3 672	3 804
		324 367	312 942
ИТОГО, ОБЯЗАТЕЛЬСТВА		861 645	823 515
Накопленный профицит	17	418 413	328 732
Резерв под специальные проекты	17	39 490	31 497
Профицит фонда переоценки	17	18 532	17 266
Акуарные прибыли/(убытки) через чистые активы	17	-118 550	-122 425
Фонды оборотных средств	17	6 342	6 342
ЧИСТЫЕ АКТИВЫ		364 227	261 412

Сопровождающие примечания являются неотъемлемой частью данных ведомостей

Генеральный директор

ВЕДОМОСТЬ II — ОТЧЕТ О ФИНАНСОВЫХ РЕЗУЛЬТАТАХ

по состоянию на 31 декабря 2019 г.

(в тыс. шв. франков)

	Примечание	2019	2018
ДОХОДЫ			
Начисленные взносы		17 313	17 361
Добровольные взносы		10 863	11 605
Доход от публикаций		353	542
Пошлины			
Система РСТ		338 108	321 348
Мадридская система		76 840	74 297
Гаагская система		5 288	4 919
Лиссабонская система		14	31
Итого, пошлины		420 250	400 595
Арбитраж и посредничество		1 963	1 810
Прочие/разные доходы		6 291	1 696
ИТОГО, ДОХОДЫ		457 033	433 609
РАСХОДЫ			
	19		
Расходы, связанные с персоналом		242 511	220 597
Стажеры и стипендии ВОИС		5 183	4 440
Поездки, обучение и пособия		17 509	16 764
Услуги по контрактам		96 123	93 838
Общие расходы		22 518	26 643
Оборудование и принадлежности		6 392	2 045
Износ и амортизация		10 205	11 302
Финансовые издержки		1 020	209
ИТОГО, РАСХОДЫ		401 461	375 838
Инвестиционные прибыли/(убытки)	20	42 102	-15 285
ПРОФИЦИТ/(ДЕФИЦИТ) ЗА ГОД		97 674	42 486

ВЕДОМОСТЬ III — ОТЧЕТ ОБ ИЗМЕНЕНИЯХ ЧИСТЫХ АКТИВОВ

по состоянию на 31 декабря 2019 г.
(в тыс. шв. франков)

	Прим.	Накопленные профициты	Резерв под специальные проекты	Профицит фонда переоценки	Актuarные прибыли/ (убытки) через чистые активы	Фонды оборотных средств	Итого, чистые активы
Чистые активы на 31 декабря 2017 г.		305 953	11 790	17 266	-138 694	6 342	202 657
Профицит/(дефицит) за 2018 г.		47 082	-4 596	-	-	-	42 486
Корректировка резерва под специальные проекты		-27 549	27 549	-	-	-	-
Перенос сумм в накопленные профициты		3 246	-3 246	-	-	-	-
Актuarные прибыли/(убытки)		-	-	-	16 269	-	16 269
Чистые активы на 31 декабря 2018 г.	17	328 732	31 497	17 266	-122 425	6 342	261 412
Профицит/(дефицит) за 2019 г.		103 001	-5 327	-	-	-	97 674
Корректировка резерва под специальные проекты		-18 973	18 973	-	-	-	-
Перенос сумм в накопленные профициты		5 653	-5 653	-	-	-	-
Корректировка профицита фонда переоценки		-	-	1 266	-	-	1 266
Актuarные прибыли/(убытки)		-	-	-	3 875	-	3 875
Чистые активы на 31 декабря 2019 г.	17	418 413	39 490	18 532	-118 550	6 342	364 227

ВЕДОМОСТЬ IV — ОТЧЕТ О ДВИЖЕНИИ ДЕНЕЖНЫХ СРЕДСТВ

по состоянию на 31 декабря 2019 г.

(в тыс. шв. франков)

	Примечание	2019	2018
Движение денежных средств от основной деятельности			
Профицит/(дефицит) за год	Ведомость II	97 674	42 486
Износ и амортизация	6 & 7	10 205	11 302
(Увеличение) уменьшение товарно-материальных запасов		1 298	51
(Увеличение) уменьшение дебиторской задолженности	5	-3 771	-8 232
(Увеличение) уменьшение прочих активов	8	182	186
Увеличение (уменьшение) полученных авансов	12	17 417	14 106
Увеличение (уменьшение) кредиторской задолженности и начи	9	7 500	-1 360
Увеличение (уменьшение) сумм к перечислению	11	-2 154	2 745
Увеличение (уменьшение) резервных отчислений	13	-3 777	3 580
Увеличение (уменьшение) средств на текущих счетах		-2 955	6 099
Изменения пособий сотрудникам (1)		25 975	12 668
Проценты, дивиденды, инвестиционные и курсовые прибыли/убытки (2)		-47 543	12 803
Чистый приток денежных средств от основной деятельности		100 051	96 434
Движение денежных средств от инвестиционных операций			
Добавления к зданиям и оборудованию	7	-9 297	-5 384
Списание зданий и оборудования	7	-	3 737
(Увеличение) уменьшение нематериальных активов	6	-261	-
Списание инвестиционных активов		-	6 210
(Увеличение) уменьшение инвестиций	4	-154 925	-113 864
Увеличение (уменьшение) справедливой стоимости инвестиционных активов	4	42 191	-16 994
Дивиденды и проценты по инвестициям	20	5 222	4 204
Чистый приток денежных средств от инвестиционных операций		-117 070	-122 091
Движение денежных средств от финансовых операций			
Погашение займов		-	-16 862
Чистый приток денежных средств от финансовых операций		-	-16 862
Влияние курсовых колебаний на денежные средства и их эквиваленты		130	-13
Чистое увеличение (уменьшение) денежных средств и их эквивалентов		-16 889	-42 532
Денежные средства и их эквиваленты на начало года	3	222 920	265 452
Денежные средства и их эквиваленты на конец года	3	206 031	222 920

(1) С учетом отражения актуарных прибылей/убытков в чистых активах.

(2) Полученные проценты, полученные дивиденды, проценты, выплаченные по займам, влияние курсовых колебаний на денежные средства и их эквиваленты, а также прибыли/убытки от инвестиций.

**ВЕДОМОСТЬ V — ОТЧЕТ О СРАВНЕНИИ БЮДЖЕТНЫХ И ФАКТИЧЕСКИХ СУММ:
ДОХОДЫ В 2019 Г.**

по состоянию на 31 декабря 2019 г.
(в тыс. шв. франков)

	Первоначальный бюджет, 2019 г.	Пересмотренный бюджет, 2019 г.	Фактические доходы на сопоставимой основе, 2019 г.	Разница, 2019 г.
	(1)	(2)		(3)
Начисленные взносы	17 376	17 376	17 369	-7
Пошлины				
Система РСТ	321 907	333 470	338 108	4 638
Мадридская система	71 796	77 510	76 840	-670
Гаагская система	5 922	5 050	5 288	238
Лиссабонская система	20	20	14	-6
Итого, пошлины	399 645	416 050	420 250	4 200
Арбитраж и посредничество	1 550	1 550	1 963	413
Публикации	205	205	353	148
Инвестиционный доход	23	23	42 102	42 079
Прочие разные доходы	2 536	2 536	7 213	4 677
ИТОГО	421 335	437 740	489 250	51 510

(1) Оригинальный бюджет представляет собой второй год утвержденных Программы и бюджета на двухлетний период 2018–2019 гг.

(2) Обновленный бюджет включает обновленные прогнозы по доходам от РСТ, Мадридской и Гаагской систем в соответствии с прогнозом на январь 2020 г., подготовленным Отделом экономики и статистики ВОИС.

(3) Разница между обновленным бюджетом на 2019 г. и фактическими доходами на сопоставимой основе за год, завершившийся 31 декабря 2019 г.

**ВЕДОМОСТЬ V — ОТЧЕТ О СРАВНЕНИИ БЮДЖЕТНЫХ И ФАКТИЧЕСКИХ СУММ:
РАСХОДЫ В 2019 Г.**

по состоянию на 31 декабря 2019 г.

(в тыс. шв. франков)

	Первонач. бюджет, 2019 г.	Бюджет после перераспр., 2019 г.	Фактические расходы на сопоставимой основе, 2019 г.	Разница, 2019 г.
	(1)			(2)
Пр.	Название программы			
1	Патентное право	2 522	2 936	2 729
2	Товарные знаки, промышленные образцы и географические указания	2 500	2 711	2 517
3	Авторское право и смежные права	8 419	10 000	9 175
4	Традиционные знания, традиционные выражения культуры и генетические ресурсы	3 552	3 515	3 251
5	Система РСТ	107 517	108 553	103 417
6	Мадридская система	29 730	30 472	28 869
7	Центр ВОИС по арбитражу и посредничеству	5 734	6 038	5 672
8	Координация деятельности в рамках Повестки дня в области развития	1 749	2 153	1 664
9	Африка, арабские страны, Азиатско-Тихоокеанский регион, страны Латинской Америки и Карибского бассейна, наименее развитые страны	15 606	15 025	14 640
10	Страны с переходной экономикой и развитые страны	4 386	4 666	4 362
11	Академия ВОИС	6 896	6 968	6 974
12	Международные классификации и стандарты	3 662	4 366	4 305
13	Глобальные базы данных	4 480	6 511	6 367
14	Услуги по обеспечению доступа к информации и знаниям	3 938	4 853	4 916
15	Деловые решения для ведомств ИС	7 438	7 532	7 563
16	Экономика и статистика	3 567	3 981	3 864
17	Обеспечение уважения ИС	2 074	2 367	2 360
18	ИС и глобальные задачи	2 857	2 642	2 495
19	Коммуникация	8 305	8 395	7 960
20	Внешние связи, партнерство и внешние бюро	6 702	8 014	6 876
21	Исполнительное руководство	10 149	12 978	12 848
22	Управление программами и финансовыми ресурсами	19 292	20 805	19 503
23	Управление людскими ресурсами и их развитие	12 363	14 142	13 793
24	Службы общей поддержки	19 435	21 018	20 550
25	Информационно-коммуникационные технологии	26 139	27 308	25 906
26	Внутренний надзор	2 833	2 691	2 727
27	Конференционная и лингвистическая служба	19 754	18 448	18 334
28	Целостность информации, охрана и безопасность	11 578	13 242	12 665
30	МСП и поддержка предпринимательства	3 213	3 186	2 860
31	Гаагская система	5 656	7 031	7 053
32	Лиссабонская система	684	704	724
UN	Нераспределенные средства	3 678	3 170	-
	ИТОГО	366 408	386 421	366 939
	Чистый профицит/(дефицит)	54 927	51 319	122 311
	Корректировка профицита в соответствии с МСУГС (3)			-13 008
	Проекты, финансируемые из резервов			-10 978
	Средства от добровольных взносов на специальных счетах			-651
	Чистый профицит, скорректированный в соответствии с МСУГС			97 674

(1) Оригинальный бюджет представляет собой бюджет на второй год утвержденных Программы и бюджета на двухлетний период 2018–2019 гг. Бюджет на двухлетний период на сумму 725,9 млн шв. франков был одобрен Ассамблеями государств — членов ВОИС 11 октября 2017 г.

(2) Разница между Итоговым бюджетом на 2019 г. после перераспределения средств и фактическими расходами на сопоставимой основе за год, завершившийся 31 декабря 2019 г.

(3) Более подробные сведения о корректировках профицита в соответствии с МСУГС приводятся в примечании 18 к настоящему финансовому ведомостям.

**ВЕДОМОСТЬ V — ОТЧЕТ О СРАВНЕНИИ БЮДЖЕТНЫХ И ФАКТИЧЕСКИХ СУММ:
ДОХОДЫ В 2018–2019 ГГ.**

за двухлетний период, закончившийся 31 декабря 2019 г.

(в тыс. шв. франков)

	Первоначальный бюджет, 2018-2019	Пересмотренный бюджет, 2018-2019	Фактические доходы на сопоставимой основе, 2018-2019	Разница, 2018-2019
	(1)	(2)		(3)
Начисленные взносы	34 751	34 751	34 746	-5
Пошлины				
Система РСТ	634 063	654 680	659 456	4 776
Мадридская система	140 822	154 330	151 137	-3 193
Гаагская система	11 340	9 760	10 207	447
Лиссабонская система	40	40	45	5
Итого, пошлины	786 265	818 810	820 845	2 035
Арбитраж и посредничество	3 100	3 100	3 773	673
Публикации	410	410	895	485
Инвестиционный доход	46	46	33 027	32 981
Прочие разные доходы	5 073	5 073	9 974	4 901
ИТОГО	829 645	862 190	903 260	41 070

(1) Оригинальный бюджет представляет собой утвержденные Программу и бюджет на двухлетний период 2018–2019 гг.

(2) Обновленный бюджет включает обновленные прогнозы по доходам от РСТ, Мадридской и Гаагской систем в соответствии с прогнозом на январь 2020 г., подготовленным Отделом экономики и статистики ВОИС.

(3) Разница между обновленным бюджетом на 2018–2019 гг. и фактическими доходами на сопоставимой основе за двухлетний период, завершившийся 31 декабря 2019 г.

**ВЕДОМОСТЬ V — ОТЧЕТ О СРАВНЕНИИ БЮДЖЕТНЫХ И ФАКТИЧЕСКИХ СУММ:
РАСХОДЫ В 2018–2019 ГГ.**

за двухлетний период, закончившийся 31 декабря 2019 г.

(в тыс. шв. франков)

	Первонач. бюджет, 2018-2019 (1)	Бюджет после перераспр., 2018-2019	Фактические расходы на сопоставимой основе, 2018-2019	Разница, 2018-2019 (2)
Пр.	Название программы			
1	4 965	5 481	5 332	149
2	4 925	4 986	4 785	201
3	16 680	17 743	16 684	1 059
4	7 057	6 927	6 557	370
5	213 107	207 985	200 932	7 053
6	58 839	58 339	56 443	1 896
7	11 322	11 535	10 941	594
8	3 455	3 687	3 161	526
9	30 785	28 786	28 475	311
10	8 679	8 417	7 860	557
11	13 614	13 250	13 216	34
12	7 215	7 544	7 396	148
13	8 840	11 133	10 752	381
14	7 850	8 901	8 948	-47
15	14 574	13 914	13 945	-31
16	6 918	7 081	7 194	-113
17	4 102	4 565	4 551	14
18	5 648	4 997	4 601	396
19	16 412	15 913	15 445	468
20	13 255	14 343	13 306	1 037
21	20 047	24 361	24 128	233
22	38 203	38 012	36 554	1 458
23	24 630	26 531	29 835	-3 304
24	38 634	39 703	39 224	479
25	52 088	51 214	49 785	1 429
26	5 550	5 056	5 068	-12
27	39 136	35 740	35 387	353
28	23 104	23 253	22 808	445
30	6 326	6 119	5 721	398
31	11 193	15 813	15 958	-145
32	1 347	1 358	1 383	-25
UN	7 357	3 170	-	3 170
ИТОГО	725 857	725 857	706 375	19 482
Чистый профицит/(дефицит)	103 788	136 333	196 885	60 552
Корректировка профицита в соответствии с МСУГС (3)			-35 334	
Проекты, финансируемые из резервов			-18 815	
Средства от добровольных взносов на специальных счетах			-2 576	
Чистый профицит, скорректированный в соответствии с МСУГС			140 160	

(1) Оригинальные Программа и бюджет на двухлетний период 2018–2019 гг. в размере 725,9 млн шв. франков, которые были одобрены Ассамблеями государств — членом ВОИС 11 октября 2017 г.

(2) Разница между Итоговым бюджетом на 2018–2019 гг. после перераспределения средств и фактическими расходами на сопоставимой основе за двухлетний период, завершившийся 31 декабря 2019 г.

(3) Более подробные сведения о корректировках профицита в соответствии с МСУГС приводятся в примечании 18 к настоящему финансовому ведомостям.

ПРИМЕЧАНИЯ К ФИНАНСОВЫМ ВЕДОМОСТЯМ

ПРИМЕЧАНИЕ 1: ЦЕЛИ И БЮДЖЕТ ОРГАНИЗАЦИИ

ВОИС функционирует на основе Конвенции ВОИС, подписанной 14 июля 1967 г. в Стокгольме, с соответствующими изменениями, принятыми 28 сентября 1979 г. В 1974 г. ВОИС была признана специализированным учреждением Организации Объединенных Наций. ВОИС базируется в Женеве, Швейцария, и пользуется привилегиями и иммунитетами, предоставленными ей в соответствии с Конвенцией 1947 г. о привилегиях и иммунитетах специализированных учреждений Организации Объединенных Наций и Соглашением о штаб-квартире 1970 г., заключенным с Федеральным Советом Швейцарии и предусматривающим, в частности, ее освобождение от уплаты большинства прямых и косвенных налогов. У ВОИС есть внешние бюро в Алжире, Пекине, Москве, Рио-де-Жанейро, Сингапуре и Токио, а также координационное бюро в Нью-Йорке. В январе 2020 г. было учреждено внешнее бюро ВОИС в Нигерии.

Миссия ВОИС состоит в содействии инновациям и творческой деятельности в интересах экономического, социального и культурного развития всех стран на основе сбалансированного и эффективного использования международной системы интеллектуальной собственности. Разноплановая и масштабная деятельность ВОИС включает следующие основные направления: оказание услуг интеллектуальной собственности через глобальные системы ИС Организации; развитие и поддержание технической инфраструктуры, которая не только обеспечивает функционирование международной системы интеллектуальной собственности, но и обеспечивает доступ к ее продуктам, повышает качество и интенсивность обмена данными и создает условия для международного сотрудничества; выполнение задач многостороннего форума для обсуждения вопросов правового развития системы интеллектуальной собственности и соответствующих механизмов регулирования; и облегчение использования ИС в интересах социального, культурного и экономического развития путем горизонтальной интеграции проблематики развития во все программы Организации и проведения мероприятий в области сотрудничества.

Деятельность ВОИС финансируется за счет пошлин, взимаемых за оказываемые Организацией услуги, начисленных взносов, уплачиваемых ее государствами-членами, а также добровольных взносов государств-членов и других доноров. Организация осуществляет свою деятельность на основе двухлетней программы и бюджета, предусматривающих ассигнования, представляющие собой бюджетные расходы, утверждаемые Генеральной Ассамблеей на каждый финансовый период. Утверждение ассигнований бюджета означает полномочия Генерального директора на принятие обязательств в отношении расходов, утверждение расходов и совершение платежей в установленных целях в пределах бюджетных ассигнований.

ПРИМЕЧАНИЕ 2: СУЩЕСТВЕННЫЕ ПРИНЦИПЫ УЧЕТНОЙ ПОЛИТИКИ

Базис составления отчетности

Настоящая финансовая отчетность подготовлена на основании Международных стандартов учета в государственном секторе (МСУГС) и соответствует их требованиям. Данные финансовой отчетности представлены в швейцарских франках, которые являются отчетной и функциональной валютой ВОИС, и все значения округлены до ближайшей тысячи. Обеспечивалось единообразное применение принципов учетной политики ко всем годам, представленным в отчетности.

Если не указано иное, базисом при составлении финансовой отчетности служила фактическая стоимость приобретения. Отчет о движении денежных средств подготовлен с применением косвенного метода. Финансовая отчетность подготовлена на основе метода начисления и допущения о непрерывности деятельности предприятия.

Стандарт МСУГС 41 «Финансовые инструменты» начал применяться в 2019 г., т.е. раньше установленной даты начала его обязательного применения — 1 января 2022 г.

Установленная дата начала обязательного применения стандарта МСУГС 42 «Социальные льготы», опубликованного в январе 2019 г. — 1 января 2022 г. Какого-либо влияния данного стандарта на финансовые ведомости Организации не ожидается.

ДЕНЕЖНЫЕ СРЕДСТВА И ИХ ЭКВИВАЛЕНТЫ

Денежные средства и их эквиваленты включают кассовую наличность, банковские вклады до востребования, депозиты сроком до 90 дней и другие краткосрочные высоколиквидные инвестиции, которые могут быть легко конвертированы в наличные средства и подвержены лишь незначительным рискам изменения стоимости.

ИНВЕСТИЦИИ

Инвестиции делятся на краткосрочные и долгосрочные в зависимости от временных рамок, установленных для достижения инвестиционных целей. Если инвестиционный горизонт составляет один год или менее, инвестиции считаются текущими, если более года – долгосрочными.

Валютные операции

Функциональной валютой ВОИС является швейцарский франк. Все операции, производимые в других валютах, конвертируются в швейцарские франки с применением операционных обменных курсов ООН (ООКООН), действовавших на день операции. Как реализованные, так и нереализованные прибыли и убытки, связанные с совершением таких операций и конвертацией активов и обязательств, выраженных в иных валютах, кроме функциональной валюты ВОИС, по состоянию на отчетную дату, отражаются в отчете о финансовых результатах.

Учет доходов

Доходы от валютных операций, включая пошлины за подачу заявок в рамках системы Договора о патентной кооперации (РСТ), Мадридской и Гаагской систем, отражаются в учете на дату публикации заявок. Доходы от пошлин за заявки, не опубликованные на дату формирования отчетности, отражаются как доходы, отсроченные до момента завершения публикации. Часть пошлин, относящихся к заявкам, подаваемым по процедуре РСТ, касающаяся стоимости перевода отчетов о патентоспособности с языков кроме английского, и полученная после публикации заявок, также отражается как отсроченный доход до завершения перевода. Все остальные пошлины, взимаемые в рамках системы РСТ и Мадридской и Гаагской систем, отражаются в учете после оказания услуг, за которые они взимаются. Доход от публикаций учитывается после передачи публикаций. Доход от оказания услуг арбитража и посредничества учитывается после оказания услуг, к которым относился запрос и за которые была произведена оплата.

Доход от невалютных операций, например, добровольных взносов, поступающих на специальные счета, в отношении которого существуют соглашения, предусматривающие обеспечение исполнения, отражается в учете в форме дохода на момент, когда соответствующее соглашение приобретает обязательную силу, исключая случаи, когда соглашение содержит условия о неденежном исполнении или возврате неистраченных остатков средств. Такие соглашения требуют первоначального отражения обязательства, позволяющего отразить отсрочку в поступлении дохода, после чего доход отражается по мере исполнения обязательства путем исполнения конкретных условий соглашения.

Начисленные взносы отражаются в учете как доход в начале каждого года бюджетного периода, в котором произошло их начисление.

Учет расходов

Расходы отражаются в учете по мере получения продукции и оказания услуг.

Дебиторская задолженность

Дебиторская задолженность по валютным операциям включает пошлины, начисляемые пользователям услуг ВОИС, оказываемых через систему РСТ, Мадридскую и Гаагскую системы. Их оценка происходит по справедливой стоимости сумм, уплачиваемых в виде пошлин РСТ, Мадридской и Гаагской систем после подачи международных заявок.

Дебиторская задолженность по невалютным операциям включает начисленные, но еще не собранные взносы. Их оценка происходит по справедливой стоимости причитающейся суммы взноса. Фонд на покрытие безнадёжной к взысканию дебиторской задолженности отражается в сумме, равной объему начисленных взносов, «замороженных» по решению Генеральной Ассамблеи в 1989 г. и 1991 г., и взносов, причитавшихся с государств-членов, утративших право голоса в соответствии с положениями пункта 5 статьи 11 Конвенции ВОИС.

Имущество, установки и оборудование

Оборудование оценивается по стоимости приобретения за вычетом накопленной амортизации и обесценения. Оборудование учитывается как актив, если его стоимость равна или превышает 5 000 шв. франков за единицу. Прибыли и убытки при списании оборудования рассчитываются путем сравнения поступлений от реализации с балансовой стоимостью актива и отражаются в отчете о финансовых результатах. Стоимость активов наследия, включая произведения искусства, полученные Организацией в дар, в финансовой отчетности не отражается.

Земельные участки отражаются в учете по справедливой стоимости, определяемой путем независимой оценки, проводимой в соответствии с Международными стандартами оценки. Изменения справедливой стоимости отражаются непосредственно в чистых активах, в составе положительного сальдо фонда переоценки. Используемые здания и сооружения оцениваются по стоимости их строительства на момент сдачи в эксплуатацию, плюс стоимость последующей модернизации, минус накопленная амортизация. Для целей первоначального отражения в учете зданий, использовавшихся на 1 января 2010 г., то есть на дату перехода на МСУГС, их стоимость на момент сдачи в эксплуатацию была определена по примерной стоимости, рассчитанной внешним консультантом и представляющей собой стоимость

каждого из элементов здания в период строительства плюс стоимость модернизации, имевшей место на момент первоначального отражения объекта в учете, минус накопленная амортизация, рассчитанная на основе остаточного срока эксплуатации каждого элемента. Последующие затраты, связанные с крупными реконструкциями и усовершенствованиями зданий и сооружений, повышающими или расширяющими будущий экономический эффект или потенциал их использования, оцениваются по себестоимости.

Амортизация начисляется методом равномерных списаний, таким образом, чтобы полная стоимость имущества, установок и оборудования списывалась за оценочный срок его эксплуатации. В тех случаях, когда имущество, установки и оборудование используются в течение только части года (в связи с его приобретением, выбытием или списанием в течение года), амортизация начисляется только за месяцы использования актива. Для различных классов и элементов имущества, установок и оборудования применяются следующие различные сроки эксплуатации:

Элемент	Оценочный срок эксплуатации
Оборудование	
Связь и ИТ оборудование	5-10 лет
Транспортные средства	15 лет
Мебель и инвентарь	10 лет
Здания	
Остов	50-100 лет
Фасад	50 лет
Столбы и стены внешнего ограждения	20-80 лет
Благоустройство территории	40-50 лет
Крыша	50-60 лет
Полы, стены, лестничные марши	50 лет
Покрытие полов и стен	20-40 лет
Специализированная арматура	15-40 лет
Отопление и вентиляция	25-30 лет
Сантехника	40 лет
Электрооборудование	25-50 лет
Лифты	40 лет

Балансовая стоимость имущества, установок и оборудования пересматривается на предмет обесценения, если какие-либо события или изменения обстоятельств указывают на потенциальную невозможность возмещения учетной стоимости актива. При наличии таких признаков проводится оценка возмещаемой

стоимости актива для определения суммы убытка от обесценения, если таковой имеет место. Любой убыток от обесценения отражается в отчете о финансовых результатах.

Нематериальные активы

Нематериальные активы отражаются по стоимости приобретения, за вычетом накопленной амортизации и обесценения. Амортизация всех нематериальных активов, имеющих конечные сроки эксплуатации, осуществляется методом равномерных списаний, по нормам, обеспечивающим списание их стоимости за весь срок их эксплуатации. Установлены следующие сроки эксплуатации основных категорий нематериальных активов:

Категория	Оценочный срок эксплуатации
Приобретенное программное обеспечение	5 лет
Самостоятельно разработанное программное обеспечение	5 лет
Лицензии и права	Срок действия лицензий/прав

Лицензии на приобретаемые компьютерные программы капитализируются на базе затрат на приобретение конкретных программ и их подготовку к использованию. Программное обеспечение или лицензии на программное обеспечение, приобретаемые у внешних поставщиков, отражаются в учете как активы, если их стоимость составляет 20 000 шв. франков за единицу или более. Затраты, непосредственно связанные с внутриорганизационной разработкой программного обеспечения для использования в ВОИС, капитализируются как неосязаемые активы только в том случае, если выполняются критерии отражения в учете, предусмотренные МСУГС 31. К таким прямым затратам относится оплата труда сотрудников, занимающихся разработкой программ.

Права на использование имущества в кантоне Женева, приобретенные Организацией путем покупки, отражены в учете по фактической стоимости и амортизируются за оставшийся срок их действия. Права на использование недвижимости, предоставленные кантоном Женева безвозмездно и подлежащие обратной передаче кантону по истечении срока их действия, не получают оценки в финансовой отчетности.

Финансовые активы

Финансовые активы первоначально учитываются по справедливой стоимости, которая обычно является фактической ценой продажи. Последующая оценка финансовых активов зависит от их классификации. Свои финансовые активы ВОИС делит на две группы: оцениваемые по амортизированной стоимости и оцениваемые по справедливой стоимости, изменения которой отражаются в составе профицита или дефицита. Такое деление зависит от используемой ВОИС модели управления финансовыми активами и характерных для финансовых активов классификационных признаков договорных денежных потоков. ВОИС оценивает на перспективной основе ожидаемые убытки по кредитам, которые связаны с ее финансовыми активами, относимыми к оцениваемым по амортизированной стоимости.

Финансовые обязательства

ВОИС первоначально учитывает свои финансовые обязательства по справедливой стоимости. В дальнейшем, после первичного отражения в учете, финансовые обязательства оцениваются по амортизированной стоимости.

Производные финансовые инструменты

Для хеджирования валютных рисков ВОИС использует производные финансовые инструменты, такие как форвардные валютные контракты. Данные финансовые инструменты изначально учитываются по справедливой стоимости на дату заключения производного контракта и впоследствии переоцениваются по справедливой стоимости.

Пособия сотрудникам

Объем обязательств, связанных с медицинским страхованием после прекращения службы (МСПС), выплатой пособий на репатриацию и проезд в связи с репатриацией и накопленным ежегодным отпуском за длительный период выслуги устанавливается на основе ежегодной оценки, проводимой независимым актуарием с применением оценочной методологии прогнозируемой условной единицы. Актуарные прибыли и убытки, связанные с обязательствами в рамках МСПС, учитываются в чистых активах. Кроме того, предусмотрены обязательства по оплате стоимости накопленных ежегодных

отпусков за короткий период выслуги, неиспользованных отпусков на родину, начисленных, но не оплаченных сверхурочных, пособий по окончании службы, премий за результативную работу, а также субсидий на образование, подлежащих выплате на отчетную дату, но не включенных в текущие затраты.

ВОИС является организацией — членом Объединенного пенсионного фонда персонала ООН («Фонд»), созданного Генеральной Ассамблеей ООН для выплаты сотрудникам пособий, связанных с выходом на пенсию, смертью, нетрудоспособностью и другими обстоятельствами. Фонд является накопительным пенсионным фондом с установленными выплатами, в котором участвует группа работодателей. Согласно статье 3(b) Положения о фонде, членами фонда являются специализированные учреждения ООН и любые иные международные межправительственные организации, которые участвуют в общей системе окладов, пособий и служебных вознаграждений Организации Объединенных Наций и ее специализированных учреждений.

Участие в пенсионном плане создает для участвующих организаций актуарные риски, связанные с участием в Фонде нынешних и бывших сотрудников других организаций, вследствие чего не существует единого и надежного базиса распределения обязательств, активов пенсионных планов и затрат между отдельными организациями — участниками Фонда. ВОИС и Фонд, как и другие участвующие в нем организации, не в состоянии с достаточной точностью определить для целей учета пропорциональную долю ВОИС в обязательствах по обеспечению установленных выплат, в активах пенсионного плана и затратах по обеспечению его реализации. В связи с этим ВОИС отражала в учете участие в этом пенсионном плане как в плане с установленными взносами, согласно требованиям МСУГС 39 «Пособия сотрудникам». В течение финансового периода взносы ВОИС в Фонд учитываются в качестве расходов в Ведомости финансовых результатов.

Резервные отчисления

Резервные отчисления формируются, в случаях, когда у Организации имеется юридическое обязательство, связанное с прошлым событием, или обязательство, вытекающее из практики выплат, в связи с чем имеется вероятность выплат

для его погашения и возможна достаточно точная оценка суммы такого обязательства.

Чистые активы

Чистые активы Организации представлены остатком ее резервов, включающих ее резервные фонды (накопленный профицит, резерв на реализацию специальных проектов и профицит фонда переоценки) и фонды оборотных средств. К чистым активам Организации также непосредственно относятся актуарные прибыли и убытки. Организация поддерживает резервы на уровне, предусмотренном ее политикой резервов.

Накопленные профициты Организации отражают накопленный чистый результат деятельности за отчетный год и предыдущие периоды с учетом корректировок, предусмотренных МСУГС.

Политика ВОИС в отношении резервов предусматривает принципы и механизм утверждения использования резервов для реализации разовых капитальных проектов по реконструкции и покрытия расходов в чрезвычайных обстоятельствах. Резерв на реализацию специальных проектов содержит ассигнования на такие проекты, финансируемые из резервов, за вычетом накопленных затрат.

Профицит фонда переоценки включает кумулятивные результаты переоценки принадлежащего Организации земельного участка, на котором было построено новое здание ВОИС.

Фонды оборотных средств формируются для авансового покрытия бюджетных ассигнований в случаях временной нехватки ликвидных средств и других целей, устанавливаемых Ассамблеями государств-членов и союзов. Фонды оборотных средств формируются за счет взносов и ВОИС осуществляет доверительное управление ими в интересах государств-членов соответствующих союзов.

Сегментная отчетность

Необходимость сегментной отчетности связана с существованием союзов, образующих ВОИС. Доходы и расходы Организации относятся на союзы согласно методологии распределения, утвержденной Ассамблеей ВОИС (Программа и бюджет на 2018–2019 гг., приложение III). Согласно этой методологии, доходы и расходы распределяются между программами и затем отдельными союзами исходя из комплексного учета их прямых доходов и расходов, численности

персонала и платежеспособности, которая, в свою очередь, определяется на основе комплексного учета текущих доходов (за вычетом прямых расходов союза) и резервов. Единственная межсегментная статья расходов — это расходы союзов на поддержку реализации программ ВОИС, отражаемые на специальных счетах. Средства на поддержку реализации программ отражаются на специальных счетах как процентная доля совокупных прямых расходов, оговоренных в соглашении с донором, осуществившим добровольный взнос. Активы и обязательства ВОИС не распределяются между отдельными сегментами, поскольку права собственности на них принадлежат Организации в целом, однако доля каждого союза в чистых активах Организации, включая резервный фонд и фонд оборотных средств, учитывается в разбивке по сегментам.

Влияние новых Международных стандартов учета в государственном секторе

Стандарта МСУГС 41 «Финансовые инструменты» был опубликован в августе 2018 г., заменив стандарт МСУГС 29 «Финансовые инструменты: признание и оценка». ВОИС начала применять стандарт МСУГС 41 и связанные с ним поправки в другие стандарты МСУГС в финансовый отчетный период, начавшийся 1 января 2019 г. Используемые Организацией пересмотренные принципы учета, применяемые в отношении финансовых инструментов, приводятся выше. По состоянию на 1 января 2019 г. использование нового стандарта не оказало никакого влияния на чистые активы Организации.

Стандарт МСУГС 41 предусматривает единый подход к классификации и измерению финансовых активов, отражая управленческую модель управления активами и их классификационными признаками договорных денежных потоков. Что касается финансовых обязательств, то в целом сохранены действующие требования к классификации и измерению, которые содержатся в стандарте МСУГС 29. В таблице ниже показана классификация финансовых активов в соответствии со стандартами МСУГС 41 и МСУГС 29 по состоянию на дату начала применения, 1 января 2019 г. Не были отмечены различия в балансовой стоимости финансовых активов и финансовых обязательств.

Изменения в представлении данных

В финансовые ведомости был внесен ряд изменений в представлении данных в целях представления информации в более сжатом виде при сохранении соблюдения требований МСУГС.

В ведомости «Отчет о финансовых результатах» курсовые прибыли и убытки, связанные с инвестициями и хеджированием, были перенесены в категорию «инвестиционная прибыль/(убытки)». Ранее они входили в категорию «прочие/разные доходы». Это изменение в представлении данных отражено в сравнительных показателях за 2018 г.; при этом в другую категорию было перенесено 3,0 млн шв. франков.

В ведомости «Отчет о финансовом положении» категории «Оборудование» и «Земельные участки и здания» были объединены в одну категорию «Имущество, установки и оборудование». Производные финансовые инструменты теперь включены в категорию инвестиций. Данные изменения также были отражены в сравнительных показателях за 2018 г.

Использование оценочных данных

Финансовые ведомости неизбежно включают суммы, основанные на оценках и предположениях руководства. Оценочные данные включают в том числе обязательства по МСПС и выплате пособий на репатриацию и проезд в связи с репатриацией, накопленных ежегодных отпусков за длительный период выслуги (сумма которых рассчитывается независимым актуарием) и другие обязательства, связанные с пособиями сотрудникам, резервы на покрытие судебных издержек, финансовые риски по дебиторской задолженности, начисленные издержки и степень снижения стоимости основных активов. Фактические результаты могут отличаться от этих оценок. Изменения в оценках отражаются в данных того периода, в котором о них стало известно.

При суммировании всех остатков в тысячах швейцарских франков может возникнуть небольшая разница из-за округления.

ВОИС: ГОДОВОЙ ФИНАНСОВЫЙ ОТЧЕТ И ФИНАНСОВЫЕ ВЕДОМОСТИ ЗА 2019 Г.

Финансовые активы	Категория МСУГС 29	Категория МСУГС 41
Денежные средства и эквиваленты	Финансовые активы по справедливой стоимости, отражаемые через профицит или дефицит	Амортизированная стоимость
Дебиторская задолженность	Займы и дебиторская задолженность (по амортизированной стоимости)	Амортизированная стоимость
Займы	Займы и дебиторская задолженность (по амортизированной стоимости)	Амортизированная стоимость
Производные финансовые инструменты	Финансовые активы по справедливой стоимости, отражаемые через профицит или дефицит	Справедливая стоимость через профицит или дефицит
Краткосрочные инвестиций операционных денежных средств	Финансовые активы по справедливой стоимости, отражаемые через профицит или дефицит	Справедливая стоимость через профицит или дефицит
Хранимые до погашения инвестиции операционных денежных средств	Хранимые до погашения инвестиции (по амортизированной стоимости)	Амортизированная стоимость
Инвестиции основных и стратегических денежных средств	Финансовые активы по справедливой стоимости, отражаемые через профицит или дефицит	Справедливая стоимость через профицит или дефицит

ПРИМЕЧАНИЕ 3: ДЕНЕЖНЫЕ СРЕДСТВА И ИХ ЭКВИВАЛЕНТЫ

	31 декабря 2019 г.	31 декабря 2018 г.
<i>(в тыс. шв. франков)</i>		
Кассовая наличность	25	22
Банковские депозиты	8 293	24 043
Срочные депозиты на менее чем 3 месяца	3 000	8 000
Счета до востребования	19	2 509
Итого, неограниченные денежные средства	11 337	34 574
Текущие счета третьих лиц	67 623	70 578
Пошлины, собранные от имени договаривающихся сторон	94 491	96 646
Специальные счета до востребования	17 583	15 661
Итого, ограниченные денежные средства	179 697	182 885
Банковские депозиты	14 997	5 461
Итого, стратегические денежные средства	14 997	5 461
Итого, денежные средства и их эквиваленты	206 031	222 920

ПРИМЕЧАНИЕ 4: ИНВЕСТИЦИИ

	31 декабря 2019 г.	31 декабря 2018 г.
<i>(в тыс. шв. франков)</i>		
Срочные депозиты на более чем 3 месяца	17 000	12 000
Производные финансовые инструменты	1 304	-314
Текущие инвестиции	18 304	11 686
Среднесрочный портфель инвестиций (основные денежные средства)	354 493	261 107
Долгосрочный портфель инвестиций (стратегические денежные средства)	175 232	120 311
Долгосрочные инвестиции	529 725	381 418
Итого, инвестиции	548 029	393 104

Производные финансовые инструменты — это форвардные валютные контракты. Изменение стоимости инвестиций операционных, основных и стратегических денежных средств в течение года, завершившегося 31 декабря 2019 г.:

	Инвестиции операционных денежных	Инвестиции основных денежных	Инвестиции стратегически денежных
Справедливая стоимость инвестиций 1 января 2019 г.	12 000	261 107	120 311
Дополнительные инвестиции	5 000	65 087	39 978
Инвестированные дивиденды по долгосрочным инвестициям	-	2 469	1 011
Инвестированные скидки по долгосрочным инвестициям	-	49	29
Курсовые прибыли/(убытки) по инвестициям	-	-1 520	-987
Увеличение/(уменьшение) справедливой стоимости	-	27 301	14 890
Справедливая стоимость инвестиций 31 декабря 2019 г.	17 000	354 493	175 232

ПРИМЕЧАНИЕ 5: ДЕБИТОРСКАЯ ЗАДОЛЖЕННОСТЬ

	31 декабря 2019 г.	31 декабря 2018 г.
(в тыс. шв. франков)		
Начисленные взносы	2 266	1 580
Добровольные взносы	63	100
Задолженности по выплатам в ФОС	40	40
Дебиторская задолженность по взносам	2 369	1 720
Дебиторы РСТ	59 121	55 629
Дебиторы Мадридской системы	654	636
Прочая дебиторская задолженность	7 241	7 144
Выданные авансы и предоплата	6 242	6 727
Дебиторская задолженность по торговым операциям	73 258	70 136
Итого, дебиторская задолженность	75 627	71 856

Категория «Прочая дебиторская задолженность» включает категории «Возмещаемые налоги США», «Возмещаемые швейцарские налоги», «Возмещаемые расходы по линии УПОВ», «Дебиторы по кредитным картам» и «Прочие дебиторы». Категория «Авансы и предоплаты» включает «Авансы сотрудникам в счет субсидий на образование», «Авансы, выданные по линии Программы развития Организации Объединенных Наций» и «Прочие предоплаченные расходы».

ПРИМЕЧАНИЕ 6: НЕМАТЕРИАЛЬНЫЕ АКТИВЫ

Движение в 2019 г.	Права на застройку	Приобретенное программное обеспечение	Разработанное программное обеспечение	Нематериальные активы в разработке	Итого
(в тыс шв. франков)					
Январь 2019 г.					
Валовая балансовая стоимость	34 290	1 115	4 419	-	39 824
Накопленная амортизация	-10 038	-990	-3 802	-	-14 830
Чистая балансовая стоимость	24 252	125	617	-	24 994
Движение в 2019 г.					
Добавления	-	-	-	261	261
Передача	-	-	-	-	-
Списание	-	-355	-	-	-355
Списание амортизации	-	355	-	-	355
Амортизация	-439	-68	-287	-	-794
Итого, движение в 2019 г.	-439	-68	-287	261	-533
Декабрь 2019 г.					
Валовая балансовая стоимость	34 290	760	4 419	261	39 730
Накопленная амортизация	-10 477	-703	-4 089	-	-15 269
Чистая балансовая стоимость	23 813	57	330	261	24 461

ВОИС: ГОДОВОЙ ФИНАНСОВЫЙ ОТЧЕТ И ФИНАНСОВЫЕ ВЕДОМОСТИ ЗА 2019 Г.

Движение в 2018 г.	Права на застройку	Приобретенное программное обеспечение	Разработанное программное обеспечение	Нематериальные активы в разработке	Итого
<i>(в тыс. шв. франков)</i>					
Январь 2018 г.					
Валовая балансовая стоимость	34 290	1 115	4 419	-	39 824
Накопленная амортизация	-9 598	-903	-2 909	-	-13 410
Чистая балансовая стоимость	24 692	212	1 510	-	26 414
Движение в 2018 г.					
Добавления	-	-	-	-	-
Передача	-	-	-	-	-
Списание	-	-	-	-	-
Списание амортизации	-	-	-	-	-
Амортизация	-440	-87	-893	-	-1 420
Итого, движение в 2018 г.	-440	-87	-893	-	-1 420
Декабрь 2018 г.					
Валовая балансовая стоимость	34 290	1 115	4 419	-	39 824
Накопленная амортизация	-10 038	-990	-3 802	-	-14 830
Чистая балансовая стоимость	24 252	125	617	-	24 994

В 1996 г. у Всемирной метеорологической организации (ВМО) были приобретены права на застройку земельного участка № 4008 в Пти-Саконне, город Женева. Эти права были предоставлены ВМО Швейцарской республикой и кантоном Женева. На дату покупки остаточный срок действия первичных прав составлял 78 лет, т.е. если кантон не продлит срок их действия, этот срок истекает в 2073 г. Швейцарская республика и кантон Женева предоставили ВОИС права на застройку земельного участка, на котором расположены здания «Арпад Богш» и «Георг Боденхаузен». Эти права на застройку были приобретены Организацией бесплатно, и никакая их стоимость не отражалась в финансовой отчетности, поскольку Организация не имеет права распоряжаться этими правами.

ПРИМЕЧАНИЕ 7: ИМУЩЕСТВО, УСТАНОВКИ И ОБОРУДОВАНИЕ

Движение в 2019 г.	Здания	Земля	Установки	Итого
<i>(в тыс. шв. франков)</i>				
1 января 2019 г.				
Валовая балансовая стоимость	393 192	30 820	7 412	431 424
Накопленный износ	-62 678	-	-6 358	-69 036
Чистая балансовая стоимость	330 514	30 820	1 054	362 388
Движение в 2019 г.				
Добавление	8 158	-	1 139	9 297
Переоценка	-	1 266	-	1 266
Списание	-69	-	-775	-844
Списание износа	69	-	775	844
Износ	-9 106	-	-306	-9 412
Итого, движение в 2019 г.	-948	1 266	833	1 151
December 31, 2019				
Валовая балансовая стоимость	401 281	32 086	7 776	441 143
Накопленный износ	-71 715	-	-5 889	-77 604
Чистая балансовая стоимость	329 566	32 086	1 887	363 539

ВОИС: ГОДОВОЙ ФИНАНСОВЫЙ ОТЧЕТ И ФИНАНСОВЫЕ ВЕДОМОСТИ ЗА 2019 Г.

Движение в 2018 г.	Здания	Земля	Установки	Итого
	(в тыс. шв. франков)			
1 января 2019 г.				
Валовая балансовая стоимость	393 022	30 820	8 144	431 986
Накопленный износ	-54 674	-	-6 689	-61 363
Чистая балансовая стоимость	338 348	30 820	1 455	370 623
Движение в 2018 г.				
Добавление	5 172	-	212	5 384
Списание	-5 002	-	-944	-5 946
Списание износа	1 295	-	914	2 209
Износ	-9 299	-	-583	-9 882
Итого, движение в 2018 г.	-7 834	-	-401	-8 235
31 декабря 2018 г.				
Валовая балансовая стоимость	393 192	30 820	7 412	431 424
Накопленный износ	-62 678	-	-6 358	-69 036
Чистая балансовая стоимость	330 514	30 820	1 054	362 388

Валовая балансовая стоимость полностью амортизированного оборудования, которое ВОИС продолжает использовать, составляет 4,2 млн шв. франков. Земля, на которой возведено новое здание, была изначально приобретена Организацией в 1998 г. за 13,6 млн шв. франков, но она учитывается по справедливой стоимости, рассчитанной независимым экспертом в соответствии с Международными стандартами оценки. Независимым экспертом было проведено уточнение оценки стоимости данного участка земли по состоянию на 31 декабря 2019 г. Данное уточнение оценки показало новое повышение справедливой стоимости земельного участка на 1,3 млн шв. франков по сравнению с предыдущей оценкой, проведенной в 2016 г. Чистый итог всех периодических переоценок на общую сумму в 18,5 млн шв. франков был включен в состав профицита фонда переоценки, составляющего часть чистых активов ВОИС. Рыночная стоимость участка определена путем капитализации будущего потенциального дохода по соответствующей норме инвестиционной доходности актива. Потенциальный доход исчислен на основе данных по аналогичным операциям рынка аренды с учетом качества помещений и их местоположения. Норма доходности определена исходя из предполагаемой надежности и сроков получения дохода и прогнозов роста арендной платы, а также данных об аналогичных операциях купли-продажи.

ВОИС принадлежат активы наследия, или произведения искусства, представляющие собой объекты, полученные Организацией в дар или временно предоставленные представителями или должностными лицами государств-членов или других публичных либо частных структур или частными лицами. К числу произведений искусства, имеющих у ВОИС, относятся картины, скульптуры, декоративные объекты, исторические документы и другие предметы. По состоянию на 31 декабря 2019 г. у Организации было в общей сложности 567 объектов, относящихся к категории произведений искусства. В соответствии со стандартом МСУГС 17, ВОИС приняла решение не учитывать произведения искусства в качестве активов в Отчете о финансовом положении. 567 предметов относятся к следующим категориям:

ВОИС: ГОДОВОЙ ФИНАНСОВЫЙ ОТЧЕТ И ФИНАНСОВЫЕ ВЕДОМОСТИ ЗА 2019 Г.

Обрамленные произведения	164
Скульптуры	75
Декоративные предметы	71
Мебель	38
Ковры и гобелены	33
Другие памятные объекты	26
Произведения примитивного искусства	21
Керамика/фарфор	20
Столовое серебро	18
Другие произведения искусства	101
Итого	<u>567</u>

В соответствии с Политикой ВОИС в области управления имуществом и связанным с ней Руководством по управлению имуществом, ВОИС разработала процессы и процедуры для управления произведениями искусства, включая подготовку окончательного заключения в отношении того, является ли тот или иной объект произведением искусства. Произведения искусства находятся в хранилище с ограниченным доступом, пока не будет принято решение о размещении конкретного объекта. Большинство небольших и хрупких произведений искусства хранятся в закрытых шкафах. В настоящее время ведется работа по модернизации специализированного хранилища в целях повышения его защищенности от пыли и потенциального залива. Кроме того, действующие меры в области безопасности охватывают те произведения искусства, которые размещены в лобби, кабинетах и на служебных этажах зданий ВОИС. Все произведения искусства зафиксированы в модуле «Управление активами» системы ПОР и учитываются в ходе проводимой Организацией ежегодной инвентаризации. Донорам по запросу предоставляется официальное подтверждение того, что произведения искусства находятся в ВОИС.

ПРИМЕЧАНИЕ 8: ПРОЧИЕ ВНЕОБОРОТНЫЕ АКТИВЫ

	31 декабря 2019 г.	31 декабря 2018 г.
	<i>(в тыс. шв. франков)</i>	
Займ, выданный FIPOI	7 878	8 367
Аванс в счет льготного займа FIPOI	118	-
Амортизация займа, выданного FIPOI	189	-
Итого, прочие внеоборотные активы	8 185	8 367

В 1991 г. Организация заключила соглашение с Фондом международного центра Женевы (FCIG) в связи со строительством здания на улице Морийон в Женеве, Швейцария. По условиям соглашения Организация должна была авансировать первоначальную сумму в 10,0 млн шв. франков и выплатить проценты по первоначальному авансу в размере 1,0 млн шв. франков. Таким образом, общая сумма выплат составила 11,0 млн шв. франков. В 2016 г. в соответствии с законодательством FCIG вошел в состав Фонда служебных помещений для международных организаций (ФИПОИ).

ВОИС также заключила с FCIG договор аренды этого здания у FCIG (позднее замененной на ФИПОИ). Действующее соглашение об аренде, которое было обновлено и подписано ВОИС в 2019 г., предусматривает годовую амортизацию аванса, выплаченного ею ФИПОИ, в размере 188 679 шв. франков. При прекращении действия соглашения об аренде и после того, как ВОИС освободит здание, ей будет выплачена оставшаяся часть авансового платежа в размере 11,0 млн шв. франков с учетом амортизации. Кроме того, ФИПОИ удержит 1,0 млн шв. франков из аванса для приведения здания в исходное состояние.

ПРИМЕЧАНИЕ 9: КРЕДИТОРСКАЯ ЗАДОЛЖЕННОСТЬ И НАЧИСЛЕНИЯ

	31 декабря 2019 г.	31 декабря 2018 г.
	<i>(в тыс. шв. франков)</i>	
Торговые кредиторы - кредиторская задолженность	22 805	14 964
Разные переходные обязательства	837	953
Прочие торговые кредиторы	394	619
Итого, кредиторская задолженность и начисления	24 036	16 536

Кредиторская задолженность и начисления включают неоплаченные счета поставщиков, в том числе конвертацию сумм счетов-фактур, подлежащих оплате не в швейцарских франках.

ПРИМЕЧАНИЕ 10: ПОСОБИЯ СОТРУДНИКАМ

	31 декабря 2019 г.	31 декабря 2018 г.
	(в тыс. шв. франков)	
Накопленный отпуск (должности)	1 030	618
Накопленный отпуск (временный персонал)	398	261
Пособие при окончании службы	564	291
Закрытый пенсионный фонд	292	294
Пособие на репатриацию и проезд в связи с репатриацией	1 986	1 944
Отпуск на родину	373	487
Начисленне сверхурочные	199	157
Субсидия на образование	1 901	1 970
Премия за результативную работу	667	794
Медицинское страхование после прекращения службы	28 119	18 171
Итого, текущие обязательства по выплате пособий сотрудникам	35 529	24 987
Закрытый пенсионный фонд	2 099	1 704
Накопленный отпуск (должности)	14 036	7 350
Пособие на репатриацию и проезд в связи с репатриацией	18 985	15 127
Медицинское страхование после прекращения службы	285 575	284 957
Итого, долгосрочные обязательства по выплате пособий сотрудникам	320 695	309 138
Итого, обязательства по выплате пособий сотрудникам	356 224	334 125

Долгосрочные обязательства по выплате пособий сотрудникам включают в себя медицинское страхование после прекращения службы (МСПС), пособие на репатриацию и проезд в связи с репатриацией, а также накопленный отпуск (штатные сотрудники):

МСПС. Выходящие в отставку сотрудники (и их супруги, дети-иждивенцы и пережившие сотрудника иждивенцы) имеют право на медицинское страхование после прекращения службы (МСПС) в том случае, если они продолжают осуществлять взносы в план коллективного медицинского страхования после прекращения ими службы. В соответствии с ППП ВОИС Организация оплачивает 65 процентов ежемесячной премии по плану медицинского страхования. С 1 января 2020 г. ежемесячные взносы в рамках плана медицинского страхования составляют 596 шв. франков для взрослых и 265 шв. франков для детей.

Пособие на репатриацию и проезд в связи с репатриацией. Организация несет договорные обязательства по выплате таких пособий, как пособие на репатриацию и оплату проезда и переезда некоторым сотрудникам, принятым на работу на международной основе, в момент прекращения ими службы.

Накопленный отпуск (штатные сотрудники). накопленный ежегодный отпуск рассматривается как долгосрочное пособие, предоставляемое сотрудникам, которые работают на основе постоянных, непрерывных или срочных контрактов. Сотрудники могут накапливать до 15 дней отпуска в конкретный год и совокупный остаток отпуска, не превышающий 60 дней. При прекращении службы сотрудники, имеющие накопленный ежегодный отпуск, могут получить денежную компенсацию в размере, эквивалентном их зарплате за период накопленного ежегодного отпуска.

Размер обязательств по выплате сотрудникам пособий, касающихся МСПС, репатриации и проезда в связи с репатриацией, а также накопленного ежегодного отпуска (штатные сотрудники), рассчитывается независимым актуарием. Ниже приводятся основные актуарные допущения, используемые для расчета этих обязательств. Ставки дисконтирования определяются с использованием кривых доходности корпоративных облигаций рейтинга AA.

	31 декабря 2019 г.	31 декабря 2018 г.
Медицинское страхование после прекращения службы		
Ставка дисконтирования	0,50%	0,90%
Валюта ставки дисконтирования	шв. франки, евро, долл. США (взвешенные)	шв. франки
Темп роста медицинских расходов	3,00%	3,50%
Пособие на репатриацию и переезд		
Ставка дисконтирования	3,00%	0,45%
Валюта ставки дисконтирования	USD	CHF
Темп роста заработной платы	2,54%	2,53%
Накопленный отпуск (должности)		
Ставка дисконтирования	0,10%	0,45%
Валюта ставки дисконтирования	CHF	CHF
Темп роста заработной платы	ставки ОГПООН	ставки ОГПООН

Значительное влияние на расчетные суммы обязательств по выплате пособий сотрудникам оказывают актуарные допущения. Для актуарных расчетов 2019 г. ВОИС модифицировала определенные актуарные допущения и методологии в целях обеспечения более точного соответствия положениям о выплате каждого пособия, предназначенного для сотрудников. Ставки дисконтирования в 2019 г. были установлены с учетом соответствующей валюты, в которой выплачивается то или иное пособие для сотрудников. Кроме того, по каждому пособию был изменен порядок отнесения расходов в целях отражения зачитываемого периода службы и величины начисленного пособия на дату оценки, тогда как ранее применялся линейный порядок отнесения за весь период занятости. Эти изменения, наряду с другими изменениями в актуарных допущениях в 2019 г., привели к росту обязательств по выплате сотрудникам пособий, связанных с накопленным отпуском (штатные сотрудники), а также репатриацией и проездом в связи с репатриацией, на 89,1 процента и 22,8 процента соответственно по сравнению с предыдущим годом. Размер обязательств по МСПС также увеличился, но не столь значительно (на 3,5 процента). Факторы, влияющие на объем обязательств по МСПС, рассматриваются более подробно в разделе «Обсуждение и анализ финансовых ведомостей», который приведен перед данными финансовыми ведомостями.

Приведенная стоимость обязательств по установленным выплатам в рамках МСПС оценена с использованием метода прогнозируемой условной единицы, включая дисконтирование прогнозируемых будущих выплат. Согласно методологии МСУГС, обязательства Организации по МСПС являются нефондированными, так как никакие активы этого плана не хранятся в какой-то юридически независимой структуре или фонде, и поэтому никакие активы этого плана не вычитаются из обязательств, учитываемых в Отчете о финансовом положении. Следует отметить, однако, что ВОИС выделила отдельные средства (стратегические денежные средства) на будущее финансирование своих обязательств по выплате пособий сотрудникам после прекращения службы. В приводимой ниже таблице дана детализация расходов на МСПС, отражаемых в Отчете о финансовых результатах:

ВОИС: ГОДОВОЙ ФИНАНСОВЫЙ ОТЧЕТ И ФИНАНСОВЫЕ ВЕДОМОСТИ ЗА 2019 Г.

	31 декабря 2019 г.	31 декабря 2018 г.
	(в тыс. шв. франков)	
Процентные расходы	2 711	2 118
Стоимость текущего обслуживания	15 461	16 441
Расходы, признанные в Отчете о финансовых результатах	18 172	18 559

В приводимой ниже таблице приводится детализация изменений обязательств по установленным выплатам по МСПС с учетом актуарных прибылей/(убытков):

	31 декабря 2019 г.	31 декабря 2018 г.
	(в тыс. шв. франков)	
Обязательства о установленным выплатам на начало года	303 128	304 376
Процентные расходы	2 711	2 118
Стоимость текущего обслуживания	15 461	16 441
Выплаченные взносы	-3 731	-3 538
Актуарная (прибыль)/убыток по обязательствам:		
Фактическая (прибыль)/убыток	-37 983	-3 092
(Прибыль)/убыток от изменения финансовых допущений	-2 432	-14 204
(Прибыль)/убыток от изменения демографических допущений	36 540	1 027
Обязательства о установленным выплатам на конец года	313 694	303 128

В 2019 г. Организация выплатила 3,7 млн шв. франков в качестве взносов по МСПС (в 2018 г. эта сумма составила 3,5 млн шв. франков). Ожидается, что в 2020 г. сумма взносов по МСПС составит 3,8 млн шв. франков. По состоянию на 31 декабря 2019 г. средневзвешенная продолжительность выполнения обязательств по обеспечению установленных выплат составляла 22 года. В приводимой ниже таблице содержатся подробные данные о приведенной стоимости обязательства по плану с установленными выплатами и корректировки, основанные на фактических выплатах по МСПС, произведенных в 2019 г. и предыдущие четыре года:

	2019	2018	2017	2016	2015
	(в тыс. шв. франков)				
Обязательства по установленным выплатам	313 694	303 128	304 376	320 888	216 075
Корректировка обязательств по выплатам на основе фактических (прибылей)/убытков	-37 983	-3 092	-17 122	3 377	190

Значительное влияние на расчетные суммы обязательств по МСПС оказывают актуарные допущения. Факторы, влияющие на объем обязательств по МСПС, рассматриваются в разделе «Обсуждение и анализ финансовых ведомостей», который приведен перед данными финансовыми ведомостями. Представленный ниже анализ чувствительности показывает, какое влияние на обязательства по обеспечению установленных выплат оказали бы изменения основных актуарных допущений, увеличение ставки дисконтирования и страховой премии. Приведенное в анализе изменение процентных показателей представляется разумным исходя из динамики прошлых лет:

	Уменьшение ставки дисконтирования на 25%	Применяемая ставка дисконтирования	Увеличение ставки дисконтирования на 25%
	0,25%	0,50%	0,75%
	(в тыс. шв. франков)		
Обязательство по установленным выплатам на 31 декабря 2019 г.	331 526	313 694	297 132
Процентное отклонение	5,7%		-5,3%

ВОИС: ГОДОВОЙ ФИНАНСОВЫЙ ОТЧЕТ И ФИНАНСОВЫЕ ВЕДОМОСТИ ЗА 2019 Г.

	Снижение темпа роста медицинских расходов на 1% 2.0%	Применяемый темп роста медицинских расходов 3.0%	Увеличение темпа роста медицинских расходов на 1% 4.0%
	<i>(в тыс. шв. франков)</i>		
Обязательство по установленным выплатам на 31 декабря 2019 г.	256 066	313 694	388 888
Процентное отклонение	-18,4%		24,0%

Объединенный пенсионный фонд персонала Организации Объединенных Наций

Устав фонда гласит, что Правление Фонда обязано не реже раза в три года привлекать актуария-консультанта для проведения актуарной оценки Фонда. Фактически Правление фонда проводит актуарную оценку фонда раз в два года с применением метода агрегирования по открытым группам. Главная задача актуарной оценки – выявить достаточность существующих и прогнозируемых будущих активов Фонда для выполнения его обязательств.

Финансовые обязательства ВОИС перед Фондом включают выплату ее обязательного взноса, исчисляемого по ставке, установленной Генеральной Ассамблеей Организации Объединенных Наций (в настоящее время — 7,9 процента для участников и 15,8 процента для организаций-членов), а также участие в той или иной доле в покрытии актуарного дефицита, предусмотренное статьей 26 Устава Фонда. Платежи в счет покрытия такого дефицита предусматриваются только в случае применения Генеральной Ассамблеей Организации Объединенных Наций соответствующего положения статьи 26 и после вынесения заключения о необходимости таких платежей, основанного на актуарной оценке достаточности активов Фонда на дату оценки. Платеж каждой организации-члена на покрытие актуарного дефицита пропорционален ее доле в общих платежах за три года, предшествующие дате оценки.

Последняя актуарная оценка Фонда была завершена по состоянию на 31 декабря 2017 г., а в настоящее время идет работа над оценкой по состоянию на 31 декабря 2019 г. Фонд в своих финансовых ведомостях за 2018 г. увеличил исходные показатели об участниках, используя данные за период с 31 декабря 2017 г. по 31 декабря 2018 г.

Актуарная оценка по состоянию на 31 декабря 2017 г. показала, что коэффициент покрытия (отношение актуарных активов к актуарным обязательствам), при предположении отсутствия пенсионных коррективов в будущем, составил 139,2 процента. С учетом текущей системы пенсионных коррективов коэффициент покрытия составил 102,7 процента.

После проведения оценки актуарной достаточности Фонда актуарий-консультант заключил, что по состоянию на 31 декабря 2017 г. необходимости в платежах для покрытия актуарного дефицита, предусмотренных положениями статьи 26 Устава, не было, поскольку актуарная стоимость активов Фонда превосходила актуарную сумму всех его накопленных обязательств. Кроме того, рыночная стоимость активов также превосходила сумму всех накопленных обязательств на дату оценки. На момент подготовки настоящего отчета Генеральная Ассамблея не принимала никаких решений о применении соответствующего положения статьи 26.

В случае применения статьи 26 в связи с возникновением актуарного дефицита как в результате текущей работы, так и в результате завершения функционирования Фонда платеж каждой организации-члена на покрытие актуарного дефицита пропорционален ее доле в общих взносах в Фонд за три года, предшествующие дате оценки. Общий размер взносов в Фонд за последние три года (2016 г., 2017 г. и 2018 г.) составил 7 131,6 млн долларов США, 1,75 процента которых приходится на долю ВОИС (включая взносы участников и организаций).

В течение 2019 г. сумма взносов ВОИС (исключительно взносы Организации) в Фонд составила 29,2 млн шв. франков (в 2018 г. соответствующая сумма составляла 27,2 млн шв. франков). Ожидается, что в 2020 г. сумма взносов составит примерно 29,2 млн шв. франков.

Членство в Фонде может быть приостановлено решением Генеральной Ассамблеи ООН после соответствующей положительной рекомендации Правления Пенсионного фонда. Пропорциональная доля совокупных активов Фонда на дату завершения членства выплачивается бывшей организации-члену исключительно в целях выплаты средств сотрудникам, которые являлись на тот момент членами Фонда, в соответствии с взаимными договоренностями, согласованными между организацией и Фондом. Размер выплат определяется Пенсионным фондом на основе актуарной оценки активов и обязательств Фонда на дату завершения членства; при этом, при расчете выплат не учитывается часть активов, которая превышает обязательства.

ВОИС: ГОДОВОЙ ФИНАНСОВЫЙ ОТЧЕТ И ФИНАНСОВЫЕ ВЕДОМОСТИ ЗА 2019 Г.

Комиссия ревизоров Организации Объединенных Наций проводит ежегодные ревизии Фонда и ежегодно отчитывается о них перед Правлением фонда и Генеральной Ассамблеей Организации Объединенных Наций. Фонд публикует ежеквартальные отчеты о сделанных инвестициях, ознакомиться с которыми можно на его веб-сайте: www.unjspf.org.

ПРИМЕЧАНИЕ 11: СУММЫ К ПЕРЕЧИСЛЕНИЮ

	31 декабря 2019 г.	31 декабря 2018 г.
<i>(в тыс. шв. франков)</i>		
Пошлины Мадридской системы	59 498	60 061
Депозиты Мадридской системы	26 156	26 487
Распределение пошлин Гаагского союза	967	1
Перераспределение пошлин Мадридского и Гаагского союзов	5 099	7 592
Депозиты ЦАП	1 467	1 136
Международные поисковые органы РСТ	1 163	1 274
Задолженность получающих ведомств по пошлинам за поиск, подлежащих уплате в международные поисковые органы	142	95
Итого, суммы к перечислению	94 492	96 646

Организация взимает пошлины от имени Договаривающихся сторон Мадридского соглашения и Мадридского протокола и в соответствии с Общей инструкцией Гаагского соглашения. Международное бюро РСТ получает от заявителей средства на оплату услуг международных поисковых органов. Кроме того, Организация собирает вознаграждение, выплачиваемое непосредственно посредникам, арбитрам и экспертам, участвующим в рассмотрении дел в Центре арбитража и посредничества. Организация хранит эти средства на временной основе до их перечисления конечному бенефициару в соответствии с положениями различных договоров, административные функции которых она выполняет.

ПРИМЕЧАНИЕ 12: АВАНСОВЫЕ ПОСТУПЛЕНИЯ

	31 декабря 2019 г.	31 декабря 2018 г.
<i>(в тыс. шв. франков)</i>		
Депозиты Мадридского союза	8 145	8 661
Депонирование промышленных образцов	4 757	2 535
Депозиты РСТ/ПВ МБ	755	635
Авансовая уплата взносов	4 207	4 305
Отсроченные доходы системы РСТ	281 820	264 891
Отсроченные доходы Мадридской системы	2 752	3 047
Отсроченные доходы Гаагской системы	215	341
Отсроченные поступления по неторговым операциям	11 004	11 691
Отсроченные доходы FIPOI	132	132
Итого, текущие авансовые поступления	313 787	296 238
Отсроченные доходы FIPOI	3 672	3 804
Итого, долгосрочные авансовые поступления	3 672	3 804
Итого, авансовые поступления	317 459	300 042

ПРИМЕЧАНИЕ 13: РЕЗЕРВНЫЕ ОТЧИСЛЕНИЯ

	(в тыс. шв. франков)
Остаток на 31 декабря 2017 г.	2 008
Движение средств в 2018 г.	
Дополнительные резервные отчисления	4 381
Использованные суммы	-386
Возврат неиспользованных сумм	-415
Остаток на 31 декабря 2018 г.	5 588
Движение средств в 2019 г.	
Дополнительные резервные отчисления	1 621
Использованные суммы	-115
Возврат неиспользованных сумм	-5 283
Остаток на 31 декабря 2019 г.	1 811

Резервные отчисления касаются дел, в которых сотрудники ВОИС ведут с Организацией судебные споры и которые находятся на рассмотрении в Апелляционном совете ВОИС (АСВОИС) и Административном трибунале МОТ (АТМОТ). Также они включают суммы, связанные с текущими налоговыми декларациями, которые касаются продажи ВОИС инвестиционной недвижимости в 2018 г.

ПРИМЕЧАНИЕ 14: УСЛОВНЫЕ АКТИВЫ И ОБЯЗАТЕЛЬСТВА

На отчетную дату оценочная сумма условных обязательств Организации по возможным выплатам в связи с требованиями, связанными с делами, которые находятся на рассмотрении в Апелляционном совете ВОИС (АСВОИС) и Административном трибунале МОТ (АТМОТ), составляет 61 000 шв. франков.

Международный вычислительный центр (МВЦ) был создан в январе 1971 г. в соответствии с Резолюцией 2741 (XXV) Генеральной Ассамблеи ООН. МВЦ оказывает информационно-технологические услуги и услуги связи учреждениям системы ООН, являющимся его партнерами и пользователями его услуг. В качестве партнера МВЦ, обязанного выполнять положения его мандата, ВОИС несет пропорциональную долю ответственности за погашение требований любой третьей стороны или обязательств перед такой стороной, связанных с сервисными операциями МВЦ, как они определены в мандате МВЦ. По состоянию на 31 декабря 2019 г. не было известно о каких-либо требованиях, которые имели бы последствия для ВОИС. Право собственности на активы МВЦ принадлежит центру до момента его ликвидации. После ликвидации МВЦ порядок распределения всех его активов и обязательств между организациями-партнерами устанавливается Руководящим комитетом по формуле, которая будет разработана в этот момент.

По состоянию на 31 декабря 2019 г. ВОИС несет обязательства по нерасторжимым договорам на поставку товаров и оказание услуг на общую сумму 0,1 млн шв. франков. ВОИС несет обязательства по нерасторжимым договорам аренды.

ПРИМЕЧАНИЕ 15: ДОГОВОРЫ АРЕНДЫ

ВОИС как арендатор

	31 декабря 2019 г.	31 декабря 2018 г.
	(в тыс. шв. франков)	
Не более одного года	531	775
Более года, но не более пяти лет	150	225
Более пяти лет	-	-
Итого, нерасторжимые договоры аренды	681	1 000

ВОИС арендует складские помещения, офисные помещения, а также типографское и копировальное оборудование. Данные о минимальных будущих выплатах по нерасторжимым договорам аренды приводятся в таблице выше. На отчетную дату Организация не имела никаких неурегулированных обязательств по договорам

аренды, которые имели бы характер финансового лизинга. Общая сумма платежей за аренду складских и офисных помещений, признаваемых расходами в отчетном периоде, составила в 2019 г. 1,6 млн шв. франков (в 2018 г. она также составляла 1,7 млн шв. франков).

ВОИС как арендодатель

Организация заключила несколько соглашений, по которым она сдает площади в зданиях и на территории своей штаб-квартиры третьим сторонам. Все эти договоры аренды могут быть расторгнуты Организацией при условии направления уведомления в сроки, предусмотренные договорами. Общая сумма арендных поступлений по этим соглашениям составила в 2019 г. 0,6 млн шв. франков (в 2018 г. она составляла 0,6 млн шв. франков).

ПРИМЕЧАНИЕ 16: ОПЕРАЦИИ С АФФИЛИРОВАННЫМИ СТОРОНАМИ

	Число лиц	Совокупное вознаграждение	Число лиц	Совокупное вознаграждение
	<i>(в эквиваленте занятости полный рабочий день)</i>	<i>(в тыс. шв. франков)</i>	<i>(в эквиваленте занятости полный рабочий день)</i>	<i>(в тыс. шв. франков)</i>
Генеральный директор, заместители и помощники Генерального директора	9,00	3 329	9,00	3 059
Руководители высшего звена	13,58	4 285	13,38	3 728

Общее руководство ВОИС осуществляется Генеральной Ассамблеей ВОИС, состоящей из представителей государств-членов, являющихся сторонами Конвенции ВОИС и членами любого из Союзов. Эти представители не получают от ВОИС какого-либо вознаграждения. Деятельностью ВОИС управляют Генеральный директор, заместители и помощники Генерального директора и ее должностные лица (руководители высшего звена), которые получают вознаграждение от Организации. Совокупное вознаграждение, выплачиваемое руководителям высшего звена, включает оклад, надбавки, оплату служебных командировок и другие пособия, выплачиваемые в соответствии с Правилами и положениями о персонале всем сотрудникам. Кроме того, Генеральный директор, его заместители и помощники получают надбавки за осуществление представительских функций. Руководители высшего звена участвуют в ОПФПООН, взносы в который уплачивают как сотрудники, так и ВОИС, а также вправе участвовать в системе медицинского страхования персонала. Данные о руководителях высшего звена и их совокупном вознаграждении даны в приведенной выше таблице. Ни руководители высшего звена, ни их ближайшие родственники не получали займов, которые не могли бы получать сотрудники других категорий. Ни руководители высшего звена, ни их ближайшие родственники не получали никакого иного вознаграждения или компенсаций.

ВОИС не имеет подконтрольных юридических лиц и долей участия в других юридических лицах, информация о которых подлежала бы раскрытию в соответствии с требованиями МСУГС 34–38. ВОИС является участницей ОПФПООН, и некоторые из ее бывших сотрудников участвуют в Закрытом пенсионном фонде ВОИС (CROMPI). ВОИС поддерживает определенные отношения с Международным союзом по охране новых сортов растений (УПОВ), в рамках которых Генеральный директор ВОИС исполняет обязанности Генерального секретаря УПОВ. Бюро УПОВ осуществляет свои функции совершенно независимо от ВОИС. ВОИС отвечает за предоставление помещений, управление персоналом, финансовое управление, закупочную деятельность и оказание иной административной поддержки УПОВ в соответствии с условиями соглашения, заключенного между ВОИС и УПОВ 26 ноября 1982 г. УПОВ возмещает ВОИС расходы по оказанию таких услуг в соответствии с положениями указанного соглашения. В 2019 г. ВОИС получила от УПОВ в счет оплаты таких услуг 618 тыс. шв. франков. Кроме того, ВОИС получает возмещение средств, расходуемых ею от имени УПОВ.

ПРИМЕЧАНИЕ 17: ЧИСТЫЕ АКТИВЫ

Динамика в 2019 г.	31 декабря 2018 г.	Элементы, признанные в чистых активах	Программа и бюджет	Спец. счета	Проекты, финанс. из резервов	Корректир. резерва под спец. проекты	Корректир. МСУГС за год	Перенос сумм в накопленные профициты	31 декабря 2019 г.
			Профицит/(дефицит) до корректировок по МСУГС						
			(в тыс. шв. франков)						
Накопленные профициты	328 732	-	122 311	-651	-	-18 973	-18 659	5 653	418 413
Актuarные прибыли/убытки в чистых активах	-122 425	3 875	-	-	-	-	-	-	-118 550
Резерв под специальные проекты	31 497	-	-	-	-10 978	18 973	5 651	-5 653	39 490
Профицит фонда переоценки	17 266	1 266	-	-	-	-	-	-	18 532
Фонды оборотных средств	6 342	-	-	-	-	-	-	-	6 342
Чистые активы	261 412	5 141	122 311	-651	-10 978	-	-13 008	-	364 227

ПРИМЕЧАНИЕ 18: СВЕРКА ОТЧЕТА О СРАВНЕНИИ БЮДЖЕТНЫХ И ФАКТИЧЕСКИХ СУММ И ОТЧЕТА О ФИНАНСОВЫХ РЕЗУЛЬТАТАХ

Программа и бюджет ВОИС составлены на основе модифицированного метода начисления, предусмотренного Финансовыми положениями и правилами ВОИС и утверждены Ассамблеями государств-членов. Бюджет ВОИС принимается Ассамблеями на двухлетней основе, однако для каждого из двух годичных периодов составляется отдельная смета. Бюджетная оценка расходов на двухлетний период согласно Программе и бюджету на 2018–2019 гг. составила 725,9 млн шв. франков. В отчете о результатах работы ВОИС за 2018–2019 гг. дается объяснение как изменениям между первоначальным и итоговым бюджетом после перераспределения средств, так и существенным различиям между предусмотренными бюджетом и фактическими суммами. Бюджет и финансовая отчетность ВОИС составляются с использованием двух различных методов. Отчет о финансовом положении, отчет о финансовых результатах, отчет об изменениях чистых активов и отчет о движении денежных средств составляются с применением метода полного начисления, в то время как отчет о сравнении бюджетных и фактических сумм (ведомость V) составляется с применением модифицированного метода начисления. Согласно требованиям МСУГС 24 проводится сверка фактических сумм на сопоставимой основе, представленных в ведомости V, и фактических сумм, представленных в финансовых ведомостях, с отдельным выявлением любых различий между ними в отношении учетного базиса, сроков и объектов учета.

Сверка данных за 2019 г.	Общие	Инвестиционные	Финансовые	Итого
	(в тыс. шв. франков)			
Фактические суммы на сопоставимой основе (ведомость V)	122 311	-	-	122 311
Износ и амортизация	-10 205	-	-	-10 205
Капитализация/списание зданий, установок и нематериальных активов	-	9 558	-	9 558
Изменения обязательств по выплате пособий сотрудникам	-11 802	-	-	-11 802
Корректировка доходов	739	-	-	739
Изменения товарно-материальных запасов	-1 298	-	-	-1 298
Итого, различия в базисе учета	-22 566	9 558	-	-13 008
Проекты, финансируемые из резервов	-10 978	-	-	-10 978
Специальные счета	-651	-	-	-651
Итого, различия в объектах учета	-11 629	-	-	-11 629
Фактические суммы в отчете о финансовых результатах (ведомость II)	88 116	9 558	-	97 674

ВОИС: ГОДОВОЙ ФИНАНСОВЫЙ ОТЧЕТ И ФИНАНСОВЫЕ ВЕДОМОСТИ ЗА 2019 Г.

Сверка данных за двухлетний период 2018-2019 гг.

	Общие	Инвестиционные	Финансовые	Итого
	<i>(в тыс. шв. франков)</i>			
Фактические суммы на сопоставимой основе (ведомость V)	196 885	-	-	196 885
Износ и амортизация	-21 507	-	-	-21 507
Капитализация/списание зданий, установок и нематериальных активи	-	11 205	-	11 205
Прибыль от инвестиций в недвижимость	-	-6 210	-	-6 210
Изменения обязательств по выплате пособий сотрудникам	-20 259	-	-	-20 259
Корректировка доходов	2 752	-	-	2 752
Изменения товарно-материальных запасов	-1 278	-	-	-1 278
Прочие расходы	-37	-	-	-37
Итого, различия в базисе учета	-40 329	4 995	-	-35 334
Проекты, финансируемые из резервов	-18 815	-	-	-18 815
Специальные счета	-2 576	-	-	-2 576
Итого, различия в объектах учета	-21 391	-	-	-21 391
Фактические суммы в отчете о финансовых результатах (ведомость II)	135 165	4 995	-	140 160

ПРИМЕЧАНИЕ 19: РАСХОДЫ

	2019	2018
	<i>(в тыс. шв. франков)</i>	
Должности	231 258	206 783
Временный персонал	9 969	9 113
Другие расходы, связанные с персоналом	1 284	4 701
Итого, расходы связанные с персоналом	242 511	220 597
Стажерские стипендии	564	540
Стипендии ВОИС	4 619	3 900
Итого, стажерские стипендии и стипендии ВОИС	5 183	4 440
Служебные поездки	5 652	5 664
Поездки третьих лиц	10 485	9 070
Пособия на оплату обучения и соответствующих путевых расходов	1 372	2 030
Итого, поездки, обучение и пособия	17 509	16 764
Конференции	4 414	4 835
Публикации	20	20
Индивидуальные услуги по контрактам	14 532	15 237
Прочие услуги по контрактам	77 157	73 746
Итого, услуги по контрактам	96 123	93 838
Служебные помещения и их содержание	18 996	23 198
Связь	2 123	2 213
Представительские и другие общие расходы	688	462
Совместные службы ООН	711	770
Итого, общие расходы	22 518	26 643
Принадлежности и материалы	5 017	1 663
	1 375	382
Мебель и оборудование	6 392	2 045
Износ и амортизация	10 205	11 302
Финансовые издержки	1 020	209
Итого, расходы	401 461	375 838

ПРИМЕЧАНИЕ 20: ИНВЕСТИЦИОННАЯ ПРИБЫЛЬ/(УБЫТОК)

	2019	2018
	(в тыс. шв. франков)	
Увеличение/(уменьшение) справедливой стоимости инвестиций	42 192	-16 994
Дивиденды	5 220	4 183
Списание инвестиционных активов	-	789
Процентный доход по текущим счетам и депозитам	2	-
Процентный доход по инвестициям	2	21
Издержки на управление и администрацию в связи с инвестициями	-396	-239
Курсовая прибыль (убыток) по инвестициям	-2 509	1 888
Курсовая прибыль (убыток) по производным финансовым инструментам	-2 409	-4 933
Итого, инвестиционная прибыль/(убыток)	42 102	-15 285

Рост справедливой стоимости инвестиций на 42,2 млн шв. франков связано с перераспределением в оценке активов Организации, представленных основными и стратегическими денежными средствами на отчетные даты.

ПРИМЕЧАНИЕ 21: ФИНАНСОВЫЕ ИНСТРУМЕНТЫ

Обзор финансовых инструментов

Финансовые инструменты подразделяются на следующие категории:

Финансовые активы и обязательства	Категория
Денежные средства и их эквиваленты	Амортизированная стоимость
Дебиторская задолженность	Амортизированная стоимость
Займы	Амортизированная стоимость
Кредиторская задолженность и начисления	Амортизированная стоимость
Суммы к перечислению	Амортизированная стоимость
Текущие счета	Амортизированная стоимость
Производные обязательства и активы	Справедливая стоимость через профицит и дефицит
Краткосрочные инвестиции операционных денежных средств	Справедливая стоимость через профицит и дефицит
Хранимые до погашения инвестиции операционных денежных средств	Амортизированная стоимость
Инвестиции основных и стратегических денежных средств	Справедливая стоимость через профицит и дефицит

Балансовая стоимость категорий финансовых активов и обязательств составляет:

	31 декабря 2019 г.	31 декабря 2018 г.
	(в тыс. шв. франков)	
Финансовые активы		
Амортизированная стоимость	300 294	308 416
Справедливая стоимость через профицит и дефицит	531 029	381 104
Итого, балансовая стоимость	831 323	689 520
Финансовые обязательства		
Амортизированная стоимость	186 151	183 760
Итого, балансовая стоимость	186 151	183 760

В ходе своей обычной деятельности Организация несет некоторые валютные, кредитные, процентные и ценовые риски, а также риск потери ликвидности. В настоящем примечании содержится информация о том, в какой мере Организация подвержена каждому из перечисленных рисков, а также о регламентах и процедурах, обеспечивающих оценку и контроль таких рисков.

Организация осуществляет свою инвестиционную деятельность в соответствии со своей инвестиционной политикой. Эта политика включает два более конкретных инвестиционных регламента: политику управления операционными и основными денежными средствами и политику управления стратегическими денежными средствами. Операционные денежные средства – это денежные средства, необходимые Организации для покрытия ее текущих платежных потребностей и обеспечения наличия суммы, равной ее целевым резервам, в виде ликвидных активов. Основные денежные средства – это остаток денежных средств за вычетом операционных и стратегических денежных средств. Стратегические денежные средства – это средства, зарезервированные на цели покрытия обязательств по выплате пособий сотрудникам после прекращения службы, включая обязательства по МСПС.

Справедливая стоимость

Справедливой стоимостью финансового актива или обязательства считается сумма, на которую соответствующий инструмент может быть обменян в данный момент при совершении сторонами добровольной сделки, а не принудительной продажи или ликвидации. Для расчета справедливой стоимости использовались следующие методы и допущения:

- стоимость денежных средств и краткосрочных депозитов, дебиторской задолженности по валютным операциям, кредиторской задолженности и других текущих обязательств приблизительно равна их балансовой стоимости, что обусловлено главным образом краткосрочным характером этих инструментов;
- котирующиеся инвестиции (в инвестиционные фонды, обращающиеся на бирже) основаны на котировках цен на отчетную дату;
- производные финансовые инструменты основаны на котировках цен, скорректированных с учетом операционного обменного курса ООН (UNORE) на отчетную дату;
- оценка кредитов и дебиторской задолженности проводится Организацией на основе таких показателей, как процентная ставка и параметры риска.

На отчетную дату балансовая стоимость финансовых активов и обязательств ВОИС эквивалентна их справедливой стоимости.

Иерархия справедливой стоимости

Для инструментов, учитываемых по справедливой стоимости, изменение которой отражается в составе профицита или дефицита, справедливая стоимость формируется на основе следующей иерархии:

- котировки цен (нескорректированные) на активных рынках для идентичных активов или обязательств (уровень 1);
- исходные данные помимо котировок цен, включенных в уровень 1, которые можно прямо или косвенно наблюдать в отношении актива или обязательства (уровень 2);
- исходные данные в отношении активов или обязательств, по которым отсутствуют достоверные рыночные данные (уровень 3).

Финансовые активы и обязательства	Иерархия справедливой стоимости
Денежные средства и их эквиваленты	Уровень 1
Производные активы и обязательства	Уровень 2
Инвестиции основных и стратегических денежных средств	Уровень 3

Кредитный риск

Кредитный риск — это риск финансового убытка для Организации в случае, если контрагенты по финансовым инструментам не выполняют своих договорных обязательств. Этот риск связан главным образом с кредитами Организации, ее дебиторской задолженностью, денежными средствами и их эквивалентами, а также инвестициями. Максимальный размер риска по кредиту — это балансовая стоимость соответствующих

финансовых активов. В целях финансовой отчетности ВОИС рассчитывает скидки на ожидаемые потери по кредитам, связанные с ее финансовыми активами.

Дебиторская задолженность Организации по невалютным операциям почти целиком представлена задолженностью государств-членов в лице их суверенных правительств, поэтому соответствующие кредитные риски считаются незначительными. Сформирован фонд в размере номинальной стоимости тех позиций дебиторской задолженности, по которым выплат в краткосрочной перспективе не ожидается. Этот резерв покрывает суммы, подлежащие уплате государствами-членами, которые потеряли право голоса в соответствии с пунктом 5 статьи 11 Конвенции ВОИС, а также взносы наименее развитых стран, которые были заморожены решением Ассамблей в 1989 г. и 1991 г.

Согласно инвестиционной политике Организации денежные средства могут храниться в учреждениях с минимальным краткосрочным кредитным рейтингом A-2/P-2 или минимальным долгосрочным кредитным рейтингом A/A2. Инвестиции в инструменты денежного рынка, облигации, ноты или иные обязательства и финансовые продукты с фиксированной доходностью, приобретаемые ВОИС напрямую, могут размещаться только в учреждениях с минимальным краткосрочным кредитным рейтингом A-3/P-3 или минимальным долгосрочным кредитным рейтингом BBB-/Baa3. Если они приобретаются при вложении средств в обращающиеся на рынке ценные бумаги объединенных инвестиционных фондов, не менее 65 процентов авуаров должны быть инвестиционного класса (AAA/Aaa — BBB-/Baa3), тогда как остальная часть средств в размере до 35 процентов может вкладываться в высокодоходные облигации классов от BB+/Ba1 до C/Ca. Кредитный рейтинг денежных средств, эквивалентов денежных средств и инвестиционных активов по состоянию на 31 декабря 2019 г. выглядит следующим образом:

Кредитный рейтинг	A-1+	A-1	A-2	Без рейтинга (1)	Итого
S&P краткосрочный					
31 декабря 2019 г. <i>(в тыс. шв. франков)</i>					
Денежные средства и их эквиваленты	2 555	171 576	31 875	25	206 031
Инвестиции	-	17 000	-	529 725	546 725
	2 555	188 576	31 875	529 750	752 756
Доля (%)	0,3%	25,1%	4,2%	70,4%	100,0%

(1) Неоцененные остатки денежных средств включают кассовую наличность и долгосрочные инвестиции. Долгосрочные инвестиции ВОИС хранятся в инвестиционных фондах, не включенных в рейтинг агентств по оценке кредитного рейтинга, однако базовые инвестиции в которых осуществляются согласно инвестиционной политике ВОИС.

Риск потери ликвидности

Риск потери ликвидности — это риск того, что Организация не сумеет выполнить свои обязательства при наступлении сроков их погашения.

Организация не подвержена сколько-нибудь значительному риску потери ликвидности, поскольку она обладает значительными денежными ресурсами без ограничений на использование, которые пополняются в процессе ее деятельности. Инвестиционная политика Организации предусматривает вложение операционных и основных денежных средств в инструменты, обеспечивающие уровень ликвидности, необходимый для удовлетворения платежных потребностей Организации. Остатки операционных денежных средств размещаются на короткие сроки (не более 12 месяцев до погашения) в низкорисковые активы с возможностью быстрой реализации с небольшими или нулевыми издержками. Остатки основных денежных средств размещаются со скользящим горизонтом инвестирования в пять лет с целью получения положительной нормы прибыли. В идеале остатки основных денежных средств размещаются таким образом, чтобы в соответствующих ситуациях обеспечивался доступ к части этих средств. Остатки стратегических денежных средств размещаются на долгие сроки, и в настоящее время для них не предусматривается необходимость перевода в ликвидную форму в краткосрочном или среднесрочном горизонте.

Валютный риск

Организация получает доходы в виде пошлин и несет расходы в иных валютах, кроме швейцарского франка (ее функциональной валюты), и подвержена валютному риску, обусловленному колебаниями обменных курсов валют. Что касается международных пошлин за подачу в рамках РСТ, то ВОИС устанавливает эквивалентные

суммы в иных валютах, чем швейцарский франк, и такие эквивалентные суммы могут быть пересмотрены в течение года, если обменный курс другой валюты к швейцарскому франку отличается на 5,0 процентов или более на протяжении более чем четырех пятниц подряд. Организация также подвержена валютному риску, связанному с тем, что суммы, подлежащие уплате международным поисковым органам (МПО) в соответствии с инструкцией к Договору о патентной кооперации, и суммы, получаемые национальными патентными ведомствами в виде пошлин за проведение международного поиска от лиц, подающих заявки на выдачу международных патентов, могут уплачиваться в разных валютах. После реализации пилотного проекта Организация в 2019 г. ввела в действие Службу перевода пошлин ВОИС. Это позволяет Организации использовать механизм сальдирования с целью снижения влияния колебаний курсов валют, в которых оплачиваются пошлины за поиск, на доходы от пошлин РСТ.

Если инвестиции осуществляются в иной валюте, чем швейцарский франк, Организация может использовать производные финансовые инструменты для минимизации рисков, связанных с колебаниями курсов валют соответствующих инвестиций по отношению к швейцарскому франку. Инвестиции в спекулятивных целях в производные финансовые инструменты не допускаются. По состоянию на 31 декабря 2019 г. объем инвестиций Организации в долларах США составлял 174,3 млн шв. франков. Подверженность этих инвестиций колебаниям валютных курсов контролируется, а для минимизации соответствующего риска используются производные финансовые инструменты.

Взносы Организации в ОПФПООН и ее платежи МВЦ производятся в долларах США. Организация также подвержена дополнительным валютным рискам в связи с расходами по пенсионным выплатам сотрудникам, которые ранее являлись участниками Закрытого пенсионного фонда и в настоящее время участвуют в ОПФПООН. Кроме того, в течение 2019 г. Организация имела внешние бюро в Алжире, Бразилии, Китае, Японии, России, Сингапуре и координационное бюро в США, которые располагали ограниченными активами в местной валюте.

Рыночный риск

Рыночный риск — это риск изменения рыночных показателей, в том числе процентной ставки, который отражается на доходах Организации или стоимости финансовых инструментов, имеющихся в ее распоряжении. Учитывая актуальную процентную конъюнктуру, Организация включила ограниченные инвестиционные доходы в свои бюджетные прогнозы, составляющие часть Программы и бюджета на 2018–2019 гг. В настоящее время Организация не использует финансовые инструменты для хеджирования процентных рисков. Среднесрочный инвестиционный портфель ВОИС (основные денежные средства) и долгосрочный инвестиционный портфель (стратегические денежные средства) подвержены риску изменения рыночных цен базовых инвестиционных фондов. Основываясь на имеющемся опыте использования инвестиционных стратегий, применяемых к данным портфелям, ожидается, что волатильность основных и стратегических денежных средств составит 3,80 процента и 4,90 процента соответственно.

ПРИМЕЧАНИЕ 22: СОБЫТИЯ, ИМЕВШИЕ МЕСТО ПОСЛЕ ОТЧЕТНОЙ ДАТЫ

Отчетной датой ВОИС является 31 декабря 2019 г., ее финансовые ведомости были одобрены к публикации в тот же день, что и заключение Внешнего аудитора.

30 января 2020 г. Генеральный директор Всемирной организации здравоохранения объявил вспышку коронавируса COVID-19 чрезвычайной ситуацией в области общественного здравоохранения, имеющей международное значение (ЧСЗМЗ). Это некорректирующее событие с точки зрения финансовых ведомостей 2019 г., однако, поскольку эта пандемия носит глобальный характер, она окажет серьезное воздействие на деятельность Организации в 2020 г., точно оценить масштабы которого в настоящее время невозможно. ВОИС продолжает тщательно отслеживать показатели воздействия на ее глобальные услуги в области интеллектуальной собственности. Хотя Организация прогнозирует негативное воздействие на свой доход от платных услуг, масштабы такого воздействия в настоящее время невозможно оценить. Волатильность на финансовых рынках, обусловленная вспышкой COVID-19, также повлияет на оценки инвестиционного портфеля ВОИС. Однако инвестиционная стратегия ВОИС по управлению своими портфелями основных и стратегических денежных средств основана на долгосрочных факторах и ориентирована на преодоление периодов финансовой неустойчивости.

За период между отчетной датой и датой одобрения к публикации финансовых ведомостей не произошло никаких иных существенных событий, как благоприятных, так и неблагоприятных, которые могли существенно повлиять на настоящие финансовые ведомости.

ПРИМЕЧАНИЕ 23: СЕГМЕНТНАЯ ОТЧЕТНОСТЬ

Формат сегментной отчетности предполагает представление различных союзов как сегментов ВОИС. Союзы учреждены в соответствии с различными международными договорами, административные функции которых выполняет ВОИС.

ВОИС: ГОДОВОЙ ФИНАНСОВЫЙ ОТЧЕТ И ФИНАНСОВЫЕ ВЕДОМОСТИ ЗА 2019 Г.

Доходы, расходы и резервы в разбивке по сегментам

Прог.	Название программы	СОЮЗЫ						Итого
		Финансир. взносами	РСТ	Мадридский	Гаагский	Лиссабон.	Спец. счета	
(в тыс. шв. франков)								
ДОХОДЫ								
	Взносы	17 369	-	-	-	-	10 212	27 581
	Пошлины	-	338 108	76 840	5 288	14	-	420 250
	Публикации	2	351	-	-	-	-	353
	Прочие/разные доходы	601	3 816	1 854	541	401	7	7 220
	Арбитраж и посредничество	102	1 244	589	24	4	-	1 963
	Итого, доходы на бюджетной основе	18 074	343 519	79 283	5 853	419	10 219	457 367
	Различные доходные проекты, финансируемые из резервов	-	1	1	-	-	-	2
	Корректировки доходов в соответствии с МСУГС	-49	117	16	3	3	-426	-336
	ИТОГО, ДОХОДЫ	18 025	343 637	79 300	5 856	422	9 793	457 033
РАСХОДЫ								
1	Патентное право	205	2 428	96	-	-	-	2 729
2	Товарные знаки, промышленные образцы и географические указания	503	-	1 636	378	-	-	2 517
3	Авторское право и смежные права	7 460	1 513	202	-	-	-	9 175
4	Традиционные знания, традиционные выражения культуры и генетические ресурсы	3 251	-	-	-	-	-	3 251
5	Система РСТ	-	103 417	-	-	-	-	103 417
6	Мадридская система	-	-	28 572	239	58	-	28 869
7	Центр ВОИС по арбитражу и посредничеству	295	3 596	1 702	68	11	-	5 672
8	Координация деятельности в рамках Повестки дня в области развития	29	1 442	193	-	-	-	1 664
9	регион, страны Латинской Америки и Карибского бассейна, наименее развитые страны	254	12 691	1 695	-	-	-	14 640
10	Страны с переходной экономикой и развитые страны	76	3 781	505	-	-	-	4 362
11	Академия ВОИС	121	6 045	808	-	-	-	6 974
12	Международные классификации и стандарты	301	3 789	172	43	-	-	4 305
13	Глобальные базы данных	-	4 813	1 477	77	-	-	6 367
14	Услуги по обеспечению доступа к информации и знаниям	67	3 904	883	61	1	-	4 916
15	Деловые решения для ведомств ИС	131	6 556	876	-	-	-	7 563
16	Экономика и статистика	67	3 349	448	-	-	-	3 864
17	Обеспечение уважения ИС	41	2 046	273	-	-	-	2 360
18	ИС и глобальные задачи	43	2 163	289	-	-	-	2 495
19	Коммуникация	138	6 900	922	-	-	-	7 960
20	Внешние связи, партнерство и внешние бюро	120	5 960	796	-	-	-	6 876
21	Исполнительное руководство	579	8 928	2 808	486	47	-	12 848
22	Управление программами и финансовыми ресурсами	798	12 696	5 086	858	65	-	19 503
23	Управление людскими ресурсами и их развитие	621	9 585	3 015	521	51	-	13 793
24	Службы общей поддержки	926	14 280	4 491	777	76	-	20 550
25	Информационно-коммуникационные технологии	1 037	18 034	5 514	1 236	85	-	25 906
26	Внутренний надзор	123	1 895	596	103	10	-	2 727
27	Конференционная и лингвистическая служба	826	12 740	4 007	693	68	-	18 334
28	Целостность информации, охрана и безопасность	570	8 801	2 768	479	47	-	12 665
30	МСП и поддержка предпринимательства	49	2 480	331	-	-	-	2 860
31	Гаагская система	-	-	-	7 053	-	-	7 053
32	Лиссабонская система	-	-	-	-	724	-	724
	Итого, расходы на бюджетной основе	18 631	263 832	70 161	13 072	1 243	-	366 939
	Расходы по проектам, финансируемым из резервов	125	10 053	741	61	-	-	10 980
	Итого, расходы на бюджетной основе, включая расходы, финансируемые из резервов	18 756	273 885	70 902	13 133	1 243	-	377 919
	Специальные счета	-	-	-	-	-	10 870	10 870
	Корректировки расходов на бюджетной основе и специальных счетов в соответствии с МСУГС	980	13 988	3 686	681	65	-1 077	18 323
	Корректировки проектов, финансируемых из резервов, в соответствии с МСУГС	-77	-5 329	-245	-	-	-	-5 651
	ИТОГО, РАСХОДЫ	19 659	282 544	74 343	13 814	1 308	9 793	401 461
	Инвестиционные прибыли и убытки	2 869	33 266	5 967	-	-	-	42 102
	ПРОФИЦИТ/(ДЕФИЦИТ) ЗА ГОД	1 235	94 359	10 924	-7 958	-886	-	97 674
	Чистые активы на 31 декабря 2018 г. - актуарные прибыли/(убытки) исключены	25 071	331 964	64 365	-35 746	-1 817	-	383 837
	Актуарные прибыли/(убытки) на 31 декабря 2018 г.	-4 448	-92 832	-21 473	-3 261	-411	-	-122 425
	Чистые активы по состоянию на 31 декабря 2019 г.	20 623	239 132	42 892	-39 007	-2 228	-	261 412
	Профицит/дефицит за 2019 г.	1 235	94 359	10 924	-7 958	-886	-	97 674
	Корректировка профицита фонда переоценки	64	910	242	45	5	-	1 266
	Чистые активы на 31 декабря 2019 г. - актуарные прибыли/(убытки) исключены	26 370	427 233	75 531	-43 659	-2 698	-	482 777
	Актуарные прибыли/(убытки) на 31 декабря 2019 г.	-4 726	-86 189	-23 634	-3 646	-355	-	-118 550
	Чистые активы по состоянию на 31 декабря 2019 г.	21 644	341 044	51 897	-47 305	-3 053	-	364 227

Примечание 1. Мадридский союз взял на себя финансирование взноса Гаагского союза на сумму 3 млн шв. франков в Программу модернизации информационно-технологических систем Мадридской и Гаагской регистрационных систем. Эта сумма будет возмещена Гаагским союзом Мадридскому союзу, как только объем средств резервного фонда Гаагского союза позволит это сделать.

Примечание 2. В соответствии с решением, принятым на 55-й серии заседаний Ассамблеи государств — членов ВОИС в 2015 г., союзы, финансируемые за счет взносов, взяли на себя финансирование дефицита бюджета Лиссабонского союза за двухлетний период 2016–2017 гг. в размере 56 157 шв. франков. Эта сумма будет возмещена Лиссабонским союзом союзам, финансируемым за счет взносов, как только объем средств резервного фонда Лиссабонского союза позволит это сделать.

Примечание 3. В соответствии с решением, принятым на 57-й серии заседаний Ассамблеи государств — членов ВОИС в 2017 г.: а) союзы, финансируемые за счет взносов, взяли на себя финансирование дефицита бюджета Лиссабонского союза за двухлетний период 2018–2019 гг. в размере 1 662 315 шв. франков; и б) Союз РСТ взял на себя финансирование дефицита бюджета Гаагского союза в размере 18 135 044 шв. франков. Эти суммы будут возмещены Лиссабонским и Гаагским союзами соответственно, как только объем средств резервных фондов этих союзов позволит это сделать.

Примечание 4. Чистые активы и актуарные прибыли/(убытки) по состоянию на 31 декабря 2018 г. были перераспределены с учетом переноса курсовых прибылей и убытков, связанных с инвестициями и производными финансовыми инструментами, из категории «Прочие/разные доходы» в категорию «Инвестиционная прибыль/(убыток)».

Примечание 5. Актуарные прибыли/(убытки) по состоянию на 31 декабря 2019 г. были распределены согласно относительной доле численности персонала организаций в 2019 г.

ПРИЛОЖЕНИЕ — ВЫПЛАТЫ ВОИС EX GRATIA

Финансовое положение 5.10 гласит, что годовая финансовая отчетность Организации должна включать сводный отчет о выплатах ex gratia за календарный год. В течение 2019 г. таких выплат не осуществлялось, поэтому в составлении сводного отчета нет необходимости.

Всемирная организация
интеллектуальной собственности
34, chemin des Colombettes
P.O. Box 18
CH-1211 Geneva 20
Switzerland

Телефон: +41 22 338 91 11
Факс: +41 22 733 54 28

Контактные данные внешних
бюро ВОИС приводятся на веб-сайте
www.wipo.int/about-wipo/ru/offices

© WIPO, 2020



С указанием авторства 3.0
Межправительственная
организация (CC BY 3.0 IGO)

Лицензия CC не применяется к той
части контента настоящей публикации,
которая подготовлена не ВОИС.

Фото: WIPO / Verrod

Справочный индекс ВОИС RN2020/8R