

DESARROLLO

Creando páginas personalizadas con Advanced Custom Fields

[Jordi Cuevas](#)

Versión Online



#SomosWCCO



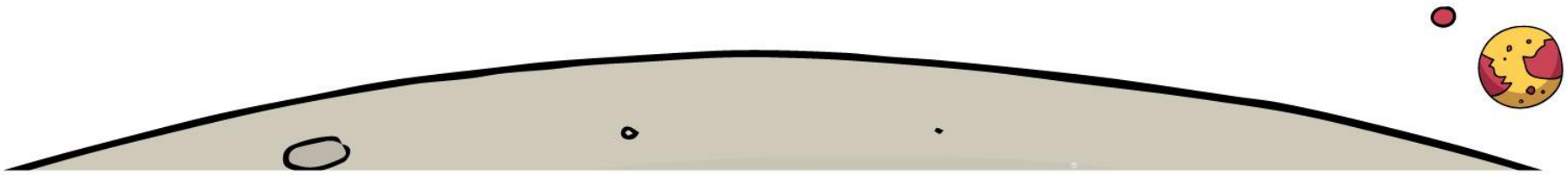
- **Frontend developer**
- **Organizador del Google Developer Group del estado Táchira**
- **Consultor WordPress**
- **Editor General de traducción de WordPress Venezuela**



Tema 1 - ¿Qué es Advanced Custom Fields?

Tema 2 - Principales características

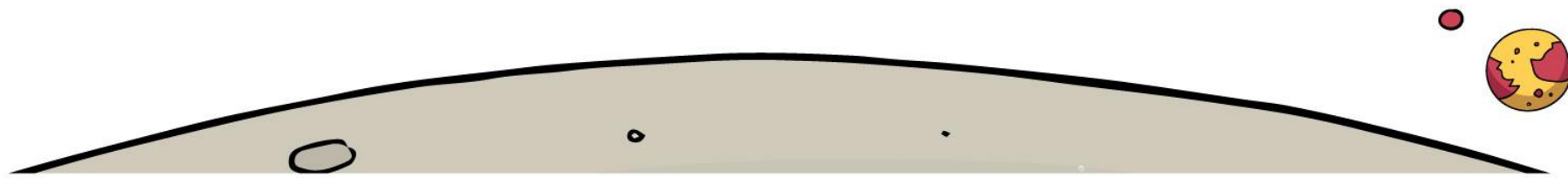
Tema 3 - Principales tipos de campos



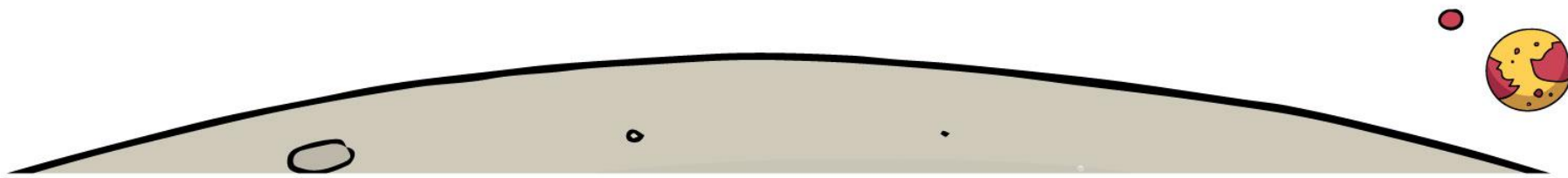
Tema 4 - ¿Cómo lo instalamos?

Tema 5 - Ejemplo de uso

Tema 6 - Bonus



¿Qué es Advanced Custom Fields?



Principales Características

- Interfaz Simple
- Fácil funcionamiento
- Fácil configuración
- Permite añadir información personalizada a una página
- Es altamente configurable



Principales tipos de campos

- Texto
- Textarea
- Editor visual
- verdadero o falso
- Relación
- Imágen



¿Cómo instalamos el plugin?



- Apariencia
- Plugins 4**
- Plugins instalados
- Añadir nuevo**
- Editor
- Usuarios
- Herramientas
- Ajustes



Advanced Custom Fields

Instalar ahora

Personaliza WordPress con campos potentes, profesionales e intuitivos.

[Más detalles](#)

Por *Elliot Condon*

★★★★★ (1.041)

Más de un millón
instalaciones activas

Última actualización: Hace 1 día

✓ **Compatible** con tu versión de WordPress



¿Suficiente teoría?

vayamos a la práctica



BONUS

Advanced Custom Field Pro nos permite
crear un bloque de Gutenberg sin usar
Javascript



GRACIAS!

Existen tres posibles respuestas a un
diseño: si , no y ¡WOW!
¡WOW! es a lo que hay que aspirar

Milton Glaser

