

26.669 Interviews
15/03 - 14/04/2021

1.505 Interviews
16/03 - 14/04/2021

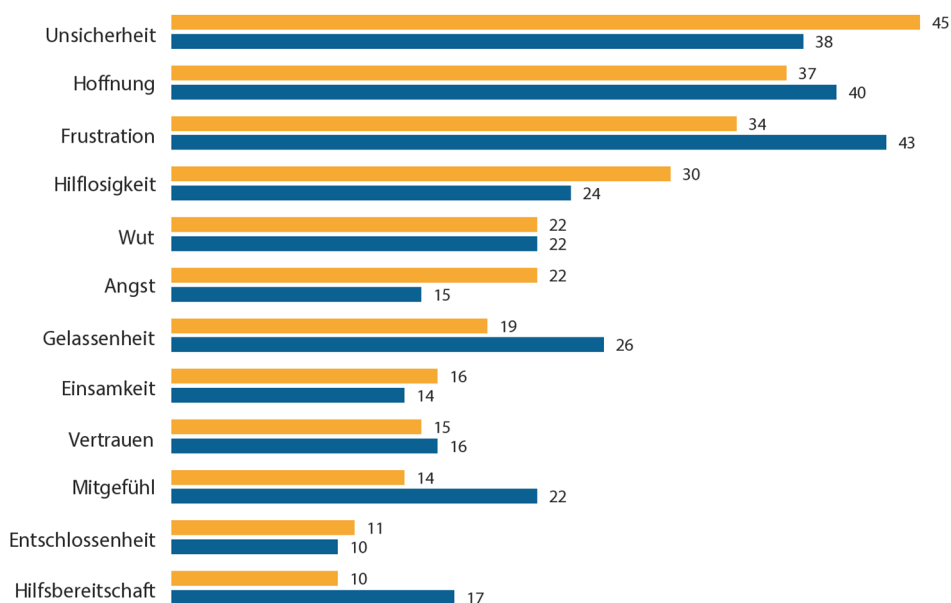
Methode: Persönliches Interview

DEUTSCHLAND

EUROBAROMETER 95.1

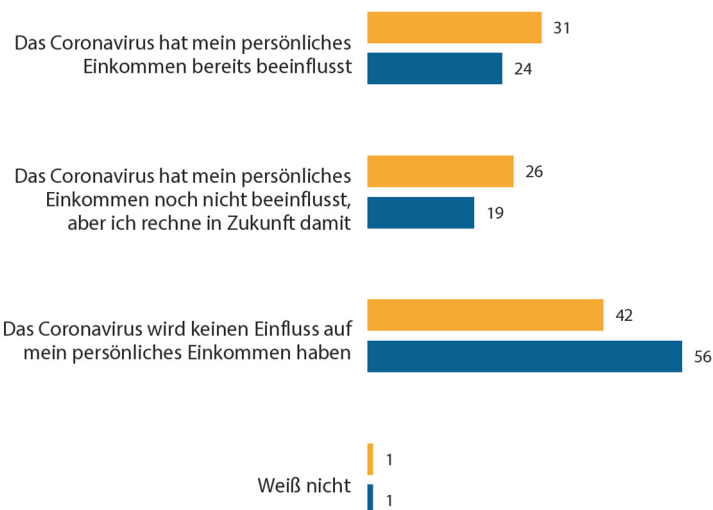
I. FOLGEN DER PANDEMIE

QA7 Welche Gefühle beschreiben Ihren aktuellen emotionalen Zustand am besten? (MAX. 4 NENNUNGEN)
(%)



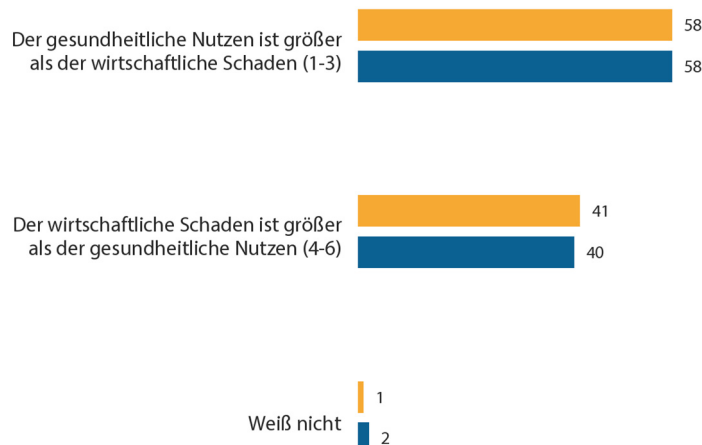
Basis: alle Befragten

QA8 Denken Sie nun an Ihr persönliches Einkommen: Welche dieser Aussagen beschreibt Ihre derzeitige Situation am besten?
(%)



Basis: alle Befragten

QA6 Wo positionieren Sie sich bezüglich der beiden Aussagen zu den Konsequenzen der Einschränkungsmaßnahmen in (UNSEREM LAND)? Bitte verwenden Sie diese Skala von 1 bis 6, wobei "1" bedeutet, dass der gesundheitliche Nutzen größer ist als der wirtschaftliche Schaden, "6" bedeutet, dass der wirtschaftliche Schaden größer ist als der gesundheitliche Nutzen, und die verbliebenen Zahlen für eine Position dazwischen stehen.
(%)



Basis: alle Befragten

26.669 Interviews
15/03 - 14/04/2021

1.505 Interviews
16/03 - 14/04/2021

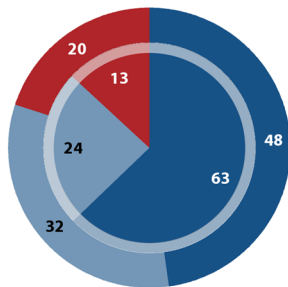
DEUTSCHLAND

EUROBAROMETER 95.1

Methode: Persönliches Interview

II. DIE REAKTION DER EU AUF DIE CORONAVIRUS-PANDEMIE

QA1 Haben Sie in letzter Zeit von Maßnahmen oder Aktionen, die von der EU als Reaktion auf die Coronavirus-Pandemie eingeleitet wurden, gehört, gelesen oder diese gesehen? (%)

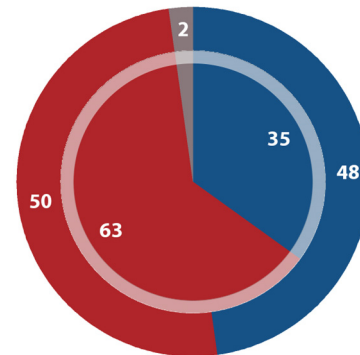


- Ja, und Sie wissen, was für Maßnahmen oder Aktionen das sind
- Ja, aber Sie wissen nicht, was für Maßnahmen oder Aktionen das sind
- Nein
- Weiß nicht

EU27 Äußerer Kreis DE Innerer Kreis

Basis: alle Befragten

QA2 Wie zufrieden sind Sie im Allgemeinen mit den Maßnahmen, die zur Bekämpfung der Coronavirus-Pandemie von der EU ergriffen wurden? (%)

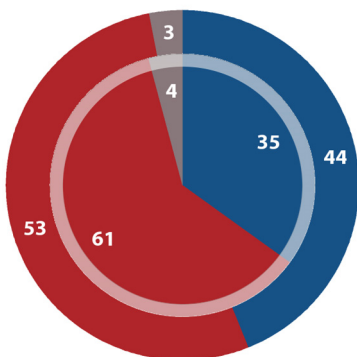


- Gesamt 'Zufrieden'
- Gesamt 'Nicht zufrieden'
- Weiß nicht

EU27 Äußerer Kreis DE Innerer Kreis

Basis: Diejenigen, denen die EU-Maßnahmen zur Bekämpfung der Coronavirus-Pandemie bekannt sind

QA4 Wie zufrieden sind Sie mit der Solidarität zwischen den EU-Mitgliedstaaten bei der Bekämpfung der Coronavirus-Pandemie? (%)

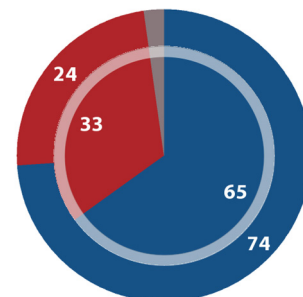


- Gesamt 'Zufrieden'
- Gesamt 'Nicht zufrieden'
- Weiß nicht

EU27 Äußerer Kreis DE Innerer Kreis

Basis: alle Befragten

QA3 Inwieweit stimmen Sie der folgenden Aussage zu: Die EU sollte über mehr Kompetenzen verfügen, um Krisen wie die Coronavirus-Pandemie zu bewältigen. (%)



- Gesamt 'Stimme zu'
- Gesamt 'Stimme nicht zu'
- Weiß nicht

	EU27		DE	
	EB95.1	Δ*	EB95.1	Δ*
Gesamt 'Stimme zu'	74	- 3	65	- 6
Gesamt 'Stimme nicht zu'	24	+ 3	33	+ 5
Weiß nicht	2	=	2	+ 1

*Entwicklung 10-11/2020 (EB94.1) – 03-04/2021 (EB95.1)

Basis: alle Befragten

26.669 Interviews
15/03 - 14/04/2021

1.505 Interviews
16/03 - 14/04/2021

DEUTSCHLAND

EUROBAROMETER 95.1

Methode: Persönliches Interview

II. DIE REAKTION DER EU AUF DIE CORONAVIRUS-PANDEMIE

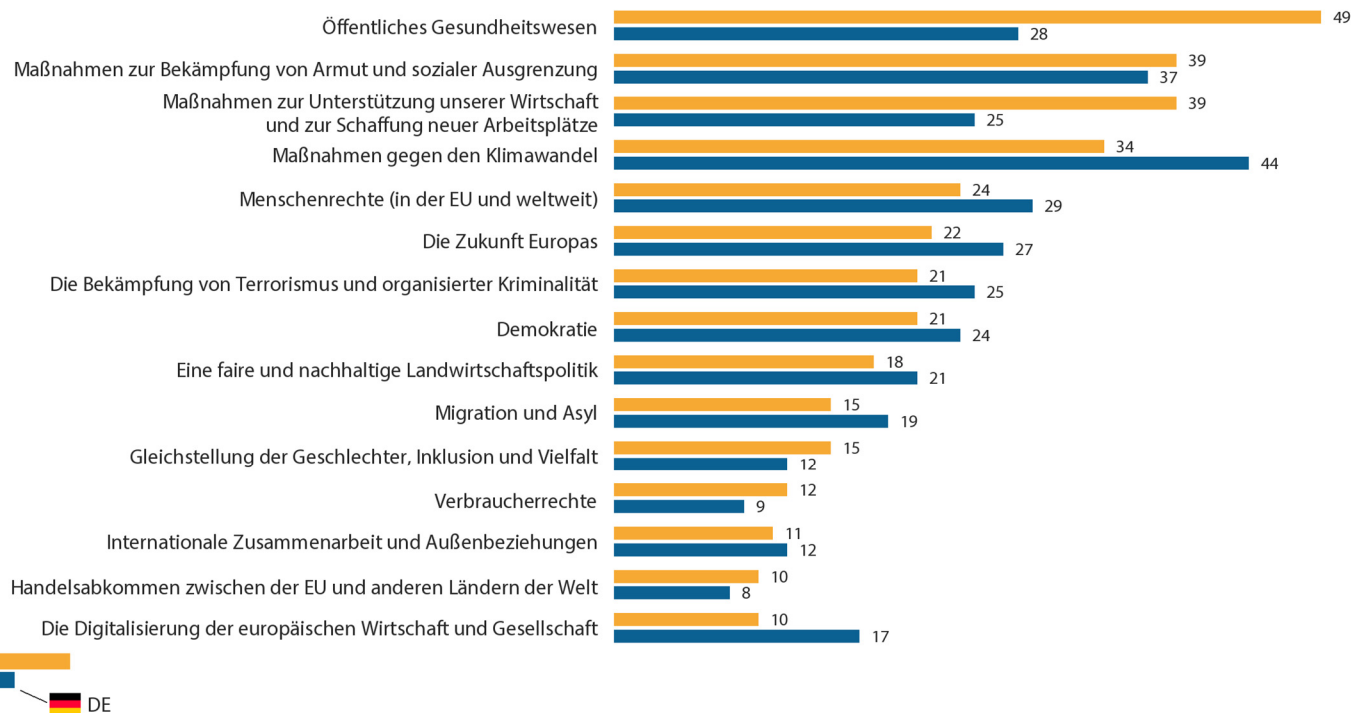
QA5 Und worauf sollte die EU als Reaktion auf die Coronavirus-Pandemie jetzt den Schwerpunkt legen? (MAX. 3 NENNUNGEN)
(%)



Basis: alle Befragten

III. HAUPTPRIORITÄTEN DES EP

QA9T Welchen der folgenden Themen sollte das Europäische Parlament Ihrer Meinung nach Priorität einräumen? Erstens? Und dann? (MAX. 4 NENNUNGEN)
(%)



Basis: alle Befragten

26.669 Interviews
15/03 - 14/04/2021

1.505 Interviews
16/03 - 14/04/2021

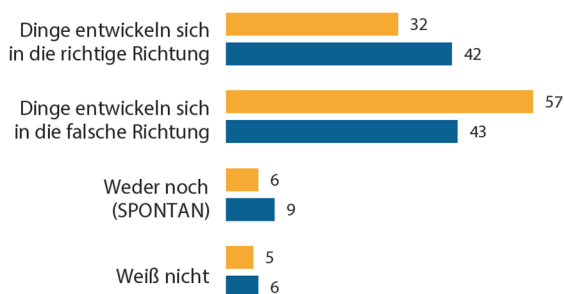
DEUTSCHLAND

EUROBAROMETER 95.1

Methode: Persönliches Interview

IV. MEINUNG DER BÜRGER ZUR EU UND ZU IHREM LAND

D73.1 Würden Sie sagen, dass sich die Dinge in ... derzeit ganz allgemein in die richtige Richtung oder in die falsche Richtung entwickeln?
(UNSEREM LAND) (%)

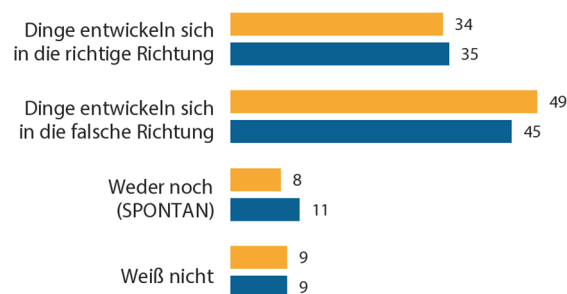


	EU27		DE	
	EB95.1	Δ*	EB95.1	Δ*
Dinge entwickeln sich in die richtige Richtung	32	- 1	42	- 11
Dinge entwickeln sich in die falsche Richtung	57	+ 1	43	+ 8
Weder noch (SPONTAN)	6	+ 1	9	+ 2
Weiß nicht	5	- 1	6	+ 1

*Entwicklung 11-12/2020 (EB94.2) – 03-04/2021 (EB95.1)

Basis: alle Befragten

D73.2 Würden Sie sagen, dass sich die Dinge in ... derzeit ganz allgemein in die richtige Richtung oder in die falsche Richtung entwickeln?
Der Europäischen Union (%)



	EU27		DE	
	EB95.1	Δ*	EB95.1	Δ*
Dinge entwickeln sich in die richtige Richtung	34	- 5	35	- 11
Dinge entwickeln sich in die falsche Richtung	49	+ 4	45	+ 7
Weder noch (SPONTAN)	8	+ 2	11	+ 3
Weiß nicht	9	- 1	9	+ 1

*Entwicklung 11-12/2020 (EB94.2) – 03-04/2021 (EB95.1)

Basis: alle Befragten

D73.1 Würden Sie sagen, dass sich die Dinge in ... derzeit ganz allgemein in die richtige Richtung oder in die falsche Richtung entwickeln?
(UNSEREM LAND) (%)

Antwort: Dinge entwickeln sich in die richtige Richtung	EU27	DE
GESAMT	32	42

Ausbildung (Ende der)

Alter	EU27	DE
15-	24	49
16-19	29	40
20+	36	44
Studiert noch	35	45

Berufliche Situation der Befragten

Berufliche Situation	EU27	DE
Selbstständige	33	43
Leitende Angestellte	41	46
Andere Angestellte	34	45
Arbeiter	26	35
Hausfrauen / -männer	27	37
Arbeitslose	22	42
Rentner / Pensionäre	32	44
Schüler / Studenten	35	45

Soziodemographische Unterscheidung

Basis: alle Befragten

D73.2 Würden Sie sagen, dass sich die Dinge in ... derzeit ganz allgemein in die richtige Richtung oder in die falsche Richtung entwickeln?
Der Europäischen Union (%)

Antwort: Dinge entwickeln sich in die richtige Richtung	EU27	DE
GESAMT	34	35

Ausbildung (Ende der)

Alter	EU27	DE
15-	24	39
16-19	32	33
20+	39	34
Studiert noch	42	43

Berufliche Situation der Befragten

Berufliche Situation	EU27	DE
Selbstständige	37	32
Leitende Angestellte	44	41
Andere Angestellte	38	36
Arbeiter	29	28
Hausfrauen / -männer	30	33
Arbeitslose	26	34
Rentner / Pensionäre	31	33
Schüler / Studenten	42	43

Soziodemographische Unterscheidung

Basis: alle Befragten