

# Технические и стилистические требования к баннерам для размещения на сайтах

 Habr

 Мой Круг

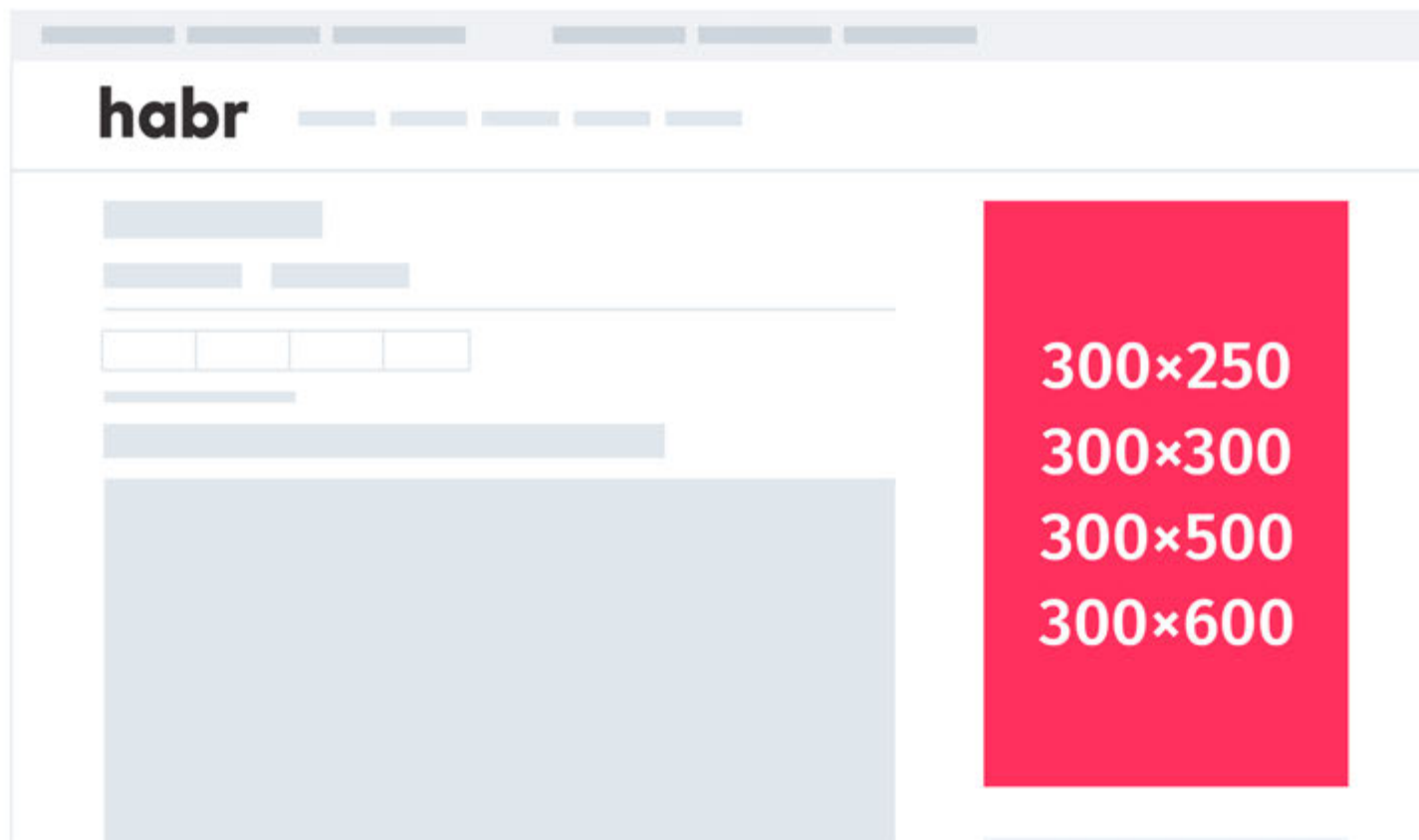
 Тостер

# §1. Общие правила

1. Эстетический вид баннеров согласовывается с площадкой. Чем более органично ваша графика будет вписываться в общий стиль сайта, тем более положительно она будет воспринята пользователем.
2. С 01.04.2016 на наших ресурсах невозможно размещение баннеров с какой-либо анимацией. Воспринимайте это как челлендж.
3. Необходимо прислать материалы на проверку не менее, чем за 3 дня до старта РК.

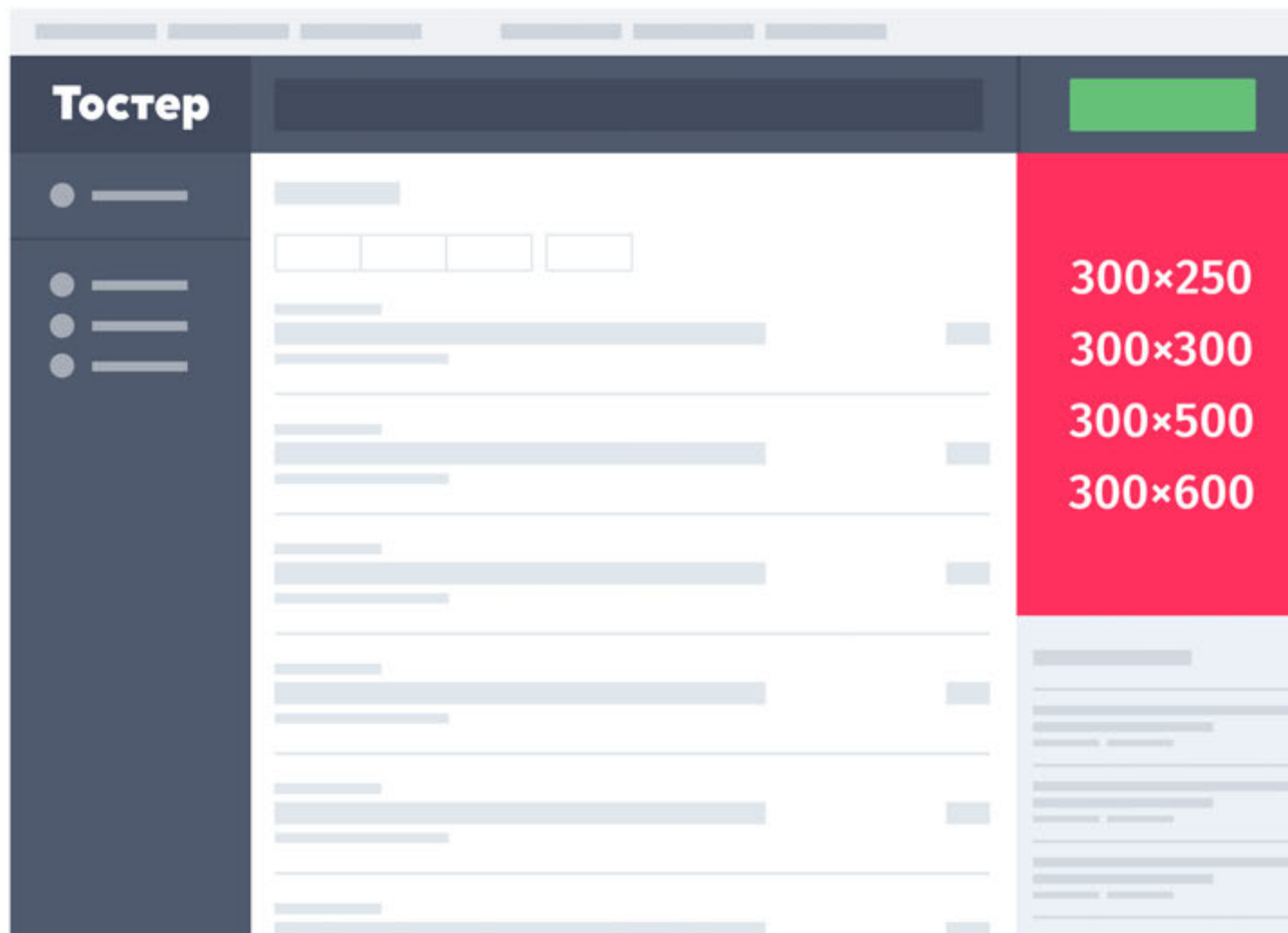
## §2. Форматы

На [habr.com](https://habr.com) доступно одно баннерное место:  
в топе справа (300×250, 300×300, 300×500, 300×600).

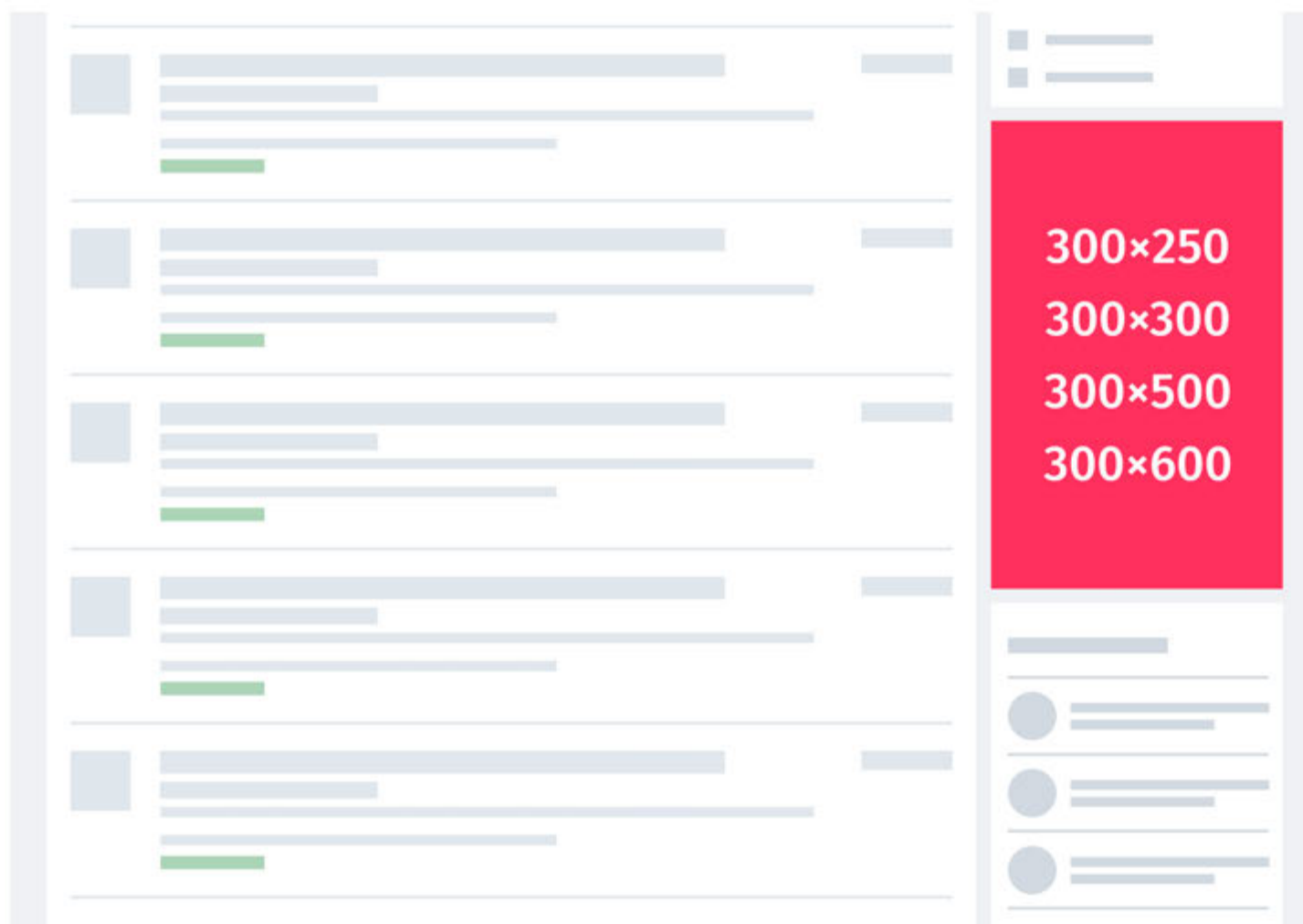


На [toster.ru](https://toster.ru) один формат баннера:

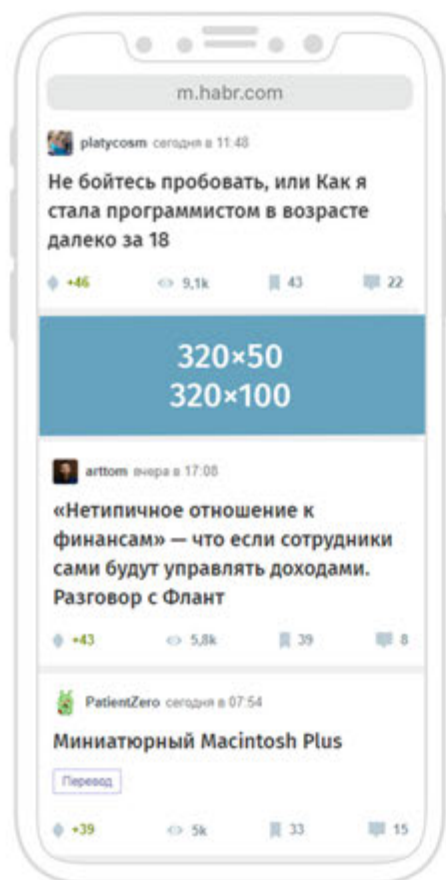
в топе справа (300×250, 300×300, 300×500, 300×600).



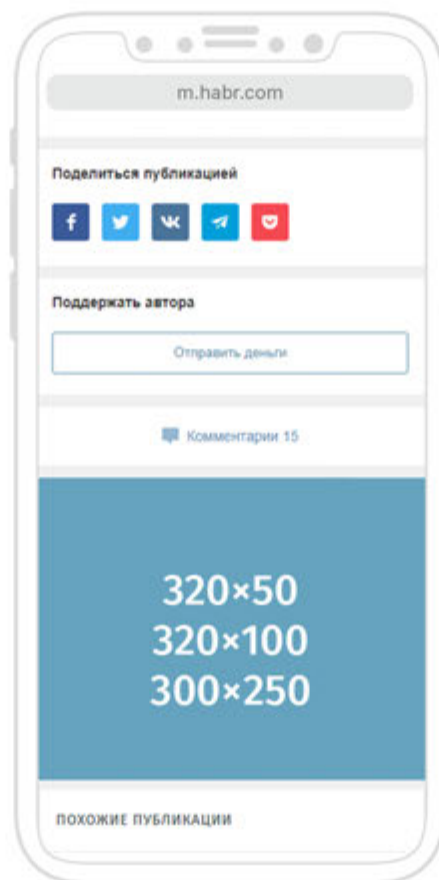
На [moikrug.ru](http://moikrug.ru) доступно одно баннерное место:  
справа во втором экране (300×250, 300×300, 300×500, 300×600).



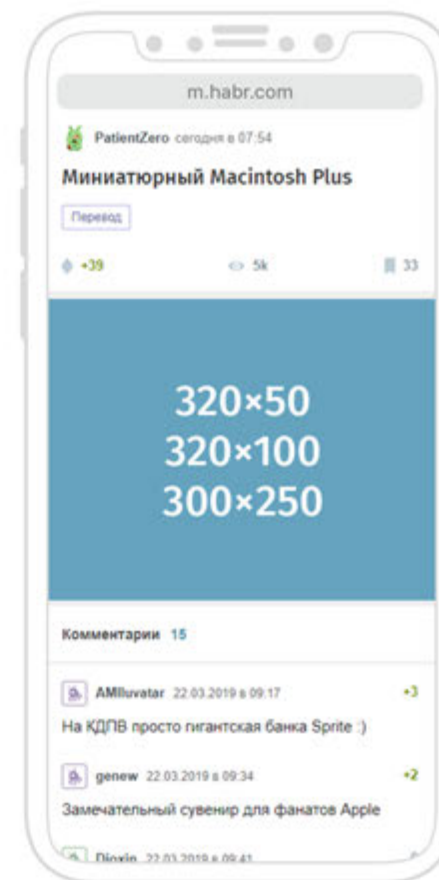
В мобильной версии [m.habr.com](https://m.habr.com) размещаются баннеры в ленте постов, на странице каждого поста и на страницах с комментариями:



в ленте постов (после пятого поста)  
(320×50, 320×100);



на странице поста в футере  
(320×50, 320×100, 300×250);




на странице комментариев (перед комментариями)  
(320×50, 320×100, 300×250).

## §3. Технические характеристики

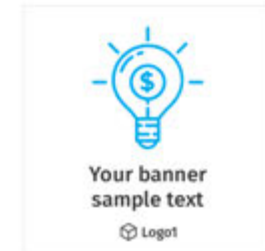
1. К размещению принимаются баннеры в форматах .jpg, .png.
2. Максимальный вес баннера — 200 Кб. Для мобильных баннеров — 150 Кб.
3. Баннер, имеющий светлый фон, должен обязательно иметь также рамку толщиной 1px цвета #D5DDDF.

# §4. Стилистические требования

1. Баннер, принимаемый к размещению на площадке, должен учитывать общую стилистику страниц и особенности размещаемого контента и читающей его аудитории.



2. Баннер не должен содержать «кислотных» и «неоновых» цветов, избытка текста, имитировать элементы сайта.







**adv@tmtm.ru**