



**Отчет об исполнении
Государственной программы города Москвы
«Развитие городской среды» за 2016 год**

Исполнение Государственной программы города Москвы «Развитие городской среды» за 2016 год за счет средств бюджета города Москвы



ДЕПАРТАМЕНТ
КАПИТАЛЬНОГО РЕМОНТА
ГОРОДА МОСКВЫ

Наименование Государственной программы города Москвы, подпрограммы	Ответственный исполнитель	Уточненный план на 2016 год, млн. руб.	Исполнено за 2016 год, млн. руб.	% исполнения к уточненному плану
Развитие городской среды	Всего	77 535,5	71 155,8	91,8
	Департамент культуры города Москвы	8 341,5	6 651,2	79,7
	Департамент капитального ремонта города Москвы	33 577,5	29 488,7	87,8
	Департамент жилищно-коммунального хозяйства и благоустройства города Москвы	8 366,7	8 297,1	99,2
	Департамент национальной политики, межрегиональных связей и туризма города Москвы	672,9	428,9	63,7
	Департамент городского имущества города Москвы	13 865,9	13 822,0	99,7
	Департамент топливно-энергетического хозяйства города Москвы	1 289,7	1 140,8	88,5
	Департамент транспорта и развития дорожно-транспортной инфраструктуры города Москвы	109,9	76,1	69,2
	Департамент строительства города Москвы	4 312,4	4 312,4	100,0
	Префектуры административных округов города Москвы	6 999,1	6 938,8	99,1
Индустрия отдыха и туризма на территориях парков культуры и отдыха, музеев-заповедников и музеев-усадеб	Всего	22 207,3	20 473,2	92,2
	Департамент культуры города Москвы	8 341,5	6 651,2	79,7
	Департамент городского имущества города Москвы	13 865,9	13 822,0	99,7
Индустрия отдыха на территориях общего пользования	Всего	54 655,3	50 253,8	91,9
	Департамент капитального ремонта города Москвы	33 577,5	29 488,7	87,8
	Департамент жилищно-коммунального хозяйства и благоустройства города Москвы	8 366,7	8 297,1	99,2
	Департамент топливно-энергетического хозяйства города Москвы	1 289,7	1 140,8	88,5
	Департамент транспорта и развития дорожно-транспортной инфраструктуры города Москвы	109,9	76,1	69,2
	Департамент строительства города Москвы	4 312,4	4 312,4	100,0
	Префектуры административных округов города Москвы	6 999,1	6 938,8	99,1
Развитие туризма	Всего	672,9	428,9	63,7
	Департамент национальной политики, межрегиональных связей и туризма города Москвы	672,9	428,9	63,7

Достижение натуральных показателей Государственной программы в 2016 году



ДЕПАРТАМЕНТ
КАПИТАЛЬНОГО РЕМОНТА
ГОРОДА МОСКВЫ

Наименование Государственной программы, подпрограммы	Наименование показателя	Единица измерения	2016 год		
			прогноз	факт	Отклонение +превышение - недовыполнение
Развитие городской среды	Площади территорий парков (садов) культуры и отдыха, музеев, парковых зон, бульваров и скверов, парков по месту жительства (нарастающим итогом)	га	6558	6558	
	Доля посетителей, охваченных культурно-досуговыми и спортивно-оздоровительными услугами, от общего количества посетителей парков культуры и отдыха, музеев-усадеб, музеев-заповедников	процент	62	62	
	Количество благоустроенных улиц, магистралей, площадей, набережных и общественных пространств (нарастающим итогом)	единиц	201	210	+9
	Количество новых элементов досуга и отдыха, размещенных на территориях парков, подведомственных Департаменту культуры города Москвы, Департаменту жилищно-коммунального хозяйства и благоустройства города Москвы и префектурам административных округов города Москвы (нарастающим итогом)	единиц	2428	2448	+20
	Прирост числа туристских прибытий по сравнению с 2010 годом	процент	15	15	
Индустрия отдыха и туризма на территориях парков культуры и отдыха, музеев-заповедников и музеев-усадеб	Посещаемость парков культуры и отдыха (количество посещений на 1 тыс. жителей в год)	количество посещений на 1 тыс. жителей в год	3786	3798	+12
	Прирост собственных доходов парков по отношению к 2011 году	млн. руб.	1423	1492	+69
Индустрия отдыха на территориях общего пользования	Количество катков с искусственным льдом (нарастающим итогом)	штук	126	126	
	Количество новых элементов отдыха и досуга (детские и спортивные площадки, площадки тихого отдыха, катки, эстрадные площадки, туалеты), размещенных на территориях парков, находящихся в ведении Департамента жилищно-коммунального хозяйства и благоустройства города Москвы и префектур административных округов города Москвы (нарастающим итогом)	штук	581	599	+18
Развитие туризма	Число туристских прибытий, всего	млн. прибытий	17,4	17,4	
	Число туристских прибытий российских граждан	млн. прибытий	12,9	12,9	

ПОДПРОГРАММА 13А

ИНДУСТРИЯ ОТДЫХА И ТУРИЗМА НА ТЕРРИТОРИЯХ ПАРКОВ КУЛЬТУРЫ И ОТДЫХА,
МУЗЕЕВ-ЗАПОВЕДНИКОВ И МУЗЕЕВ-УСАДЕБ

В 2016 ГОДУ ДЕПАРТАМЕНТ КУЛЬТУРЫ КОМПЛЕКСНО БЛАГОУСТРОИЛ
3 ПАРКОВЫХ ТЕРРИТОРИИ



Парк Олимпийской деревни

Площадь
53,9 га

Красногвардейские пруды

Площадь
5,8 га

Таганский детский парк

Площадь
3,6 га

ПОДПРОГРАММА 13А

ИНДУСТРИЯ ОТДЫХА И ТУРИЗМА НА ТЕРРИТОРИЯХ ПАРКОВ КУЛЬТУРЫ И ОТДЫХА, МУЗЕЕВ-ЗАПОВЕДНИКОВ И МУЗЕЕВ-УСАДЕБ

РАБОТЫ ВЫПОЛНЕННЫЕ в 2015 году



озеленение газонов -
255 716,5 кв.м.



посадка деревьев и
кустарников - 37 045 шт.



устройство детских
площадок - 34 шт.



устройство спортивных
площадок (в том числе
воркауты и скейтпарков) -
31 шт.



устройство дорожно-
тропиночной сети –
97 456,3 кв.м.



установка МАФ
(скамейка, урны,
вазоны, беседки и т.д.) –
4 459 ед.



установка павильонов
(модулей, киосков, постов
охраны) и установка
туалетных модулей - 22 шт.



устройство сцен, эстрад,
танцевальных площадок –
4 шт.



Благоустройство территорий с целью организации парков по месту жительства в 2016 году



ДЕПАРТАМЕНТ
КАПИТАЛЬНОГО РЕМОНТА
ГОРОДА МОСКВЫ

Всего создано 48 парков по месту жительства, площадью 133,4 га, в том числе:

- за счет средств бюджета города Москвы и бюджета муниципальных образований ТиНАО 28 парков, площадью 77,1 га
- за счет средств юридических и физических лиц 20 парков, площадью 56,3 га

В разрезе административных округов города Москвы

Административный округ	Всего за 2016 год		в том числе, за счет средств			
	кол-во	площадь, га	бюджета, в т.ч. МО ТиНАО		юридических и физических лиц	
			кол-во	площадь, га	кол-во	площадь, га
ЦАО	1	0,3	1	0,3		
САО	6	8,1	3	5,2	3	2,9
СВАО	5	11,0	4	9,5	1	1,5
ВАО	5	8,8	3	5,9	2	2,9
ЮВАО	4	8,6	2	7,9	2	0,7
ЮАО	6	20,0	2	13,0	4	7,0
ЮЗАО	5	40,6	2	10,9	3	29,7
ЗАО	5	15,5	2	5,7	3	9,8
СЗАО	5	6,7	4	5,9	1	0,8
ЗелАО	2	4,6	1	3,7	1	0,9
ТиНАО	4	9,1	4	9,1		
Итого:	48	133,4	28	77,1	20	56,3

Общий объем финансирования составил 1 101,6 млн. руб., в том числе:

- средства бюджета города Москвы 924,1 млн. руб.
- средства юридических и физических лиц 177,5 млн. руб.

Натуральные показатели создания парков по месту жительства в 2016 году

Созданные элементы благоустройства	Ед. изм.	Кол-во
Спортивные площадки (волейбольные, баскетбольные, настольного тенниса)	штук	6
Многофункциональные и другие площадки	штук	10
Площадки под тренажеры Workout	штук	22
Тренажеры Workout	штук	136
Детские площадки	штук	35
Эстрадные площадки	штук	2
Площадки тихого отдыха	штук	46
Высажено деревьев	штук	667
Высажено кустарников	штук	17 400
Разбито цветников	кв. м	8 400
Обустроено газонов	га	20,6

БЛАГОУСТРОЙСТВО УЛИЦ И ОБЩЕСТВЕННЫХ ПРОСТРАНСТВ В РАМКАХ ПРОГРАММЫ «МОЯ УЛИЦА» В 2016 ГОДУ



ДЕПАРТАМЕНТ
КАПИТАЛЬНОГО РЕМОНТА
ГОРОДА МОСКВЫ


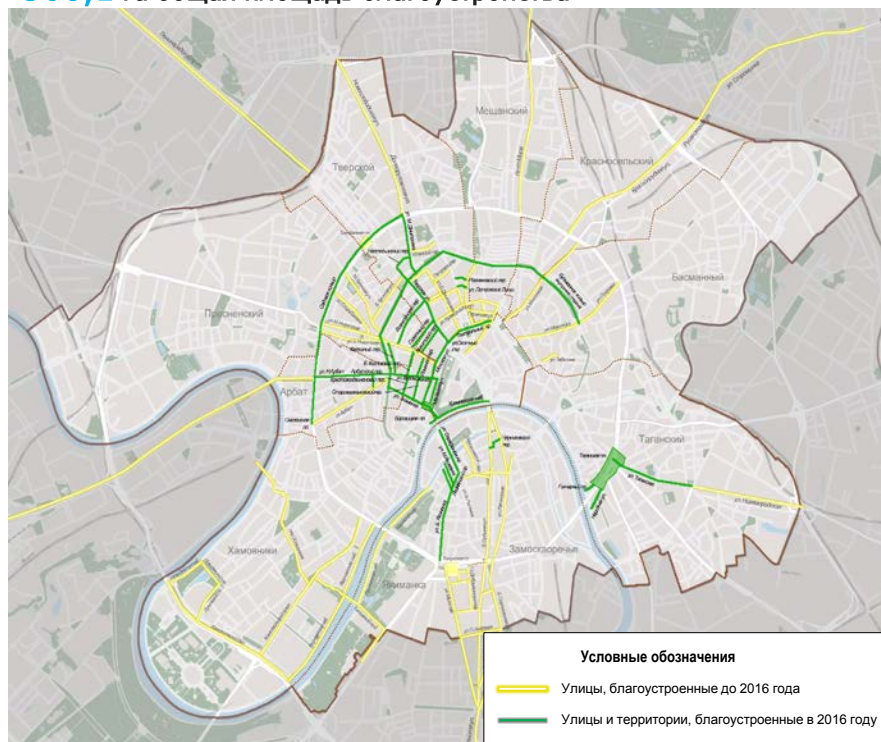
Приоритетные направления программы «Моя улица» на 2016 год — благоустройство центральных знаковых объектов, таких как Тверская, Новый Арбат, Кремлевская набережная, участки Бульварного и Садового кольца, а также въездные группы — ворота в город.

61 улица благоустроена в 2016 году

7 въездных групп на пересечении городских магистралей с МКАД


45,2 км общая протяженность благоустроенных улиц

560,1 га общая площадь благоустройства



ЗАМЕНА ПОКРЫТИЯ ПРОЕЗЖЕЙ ЧАСТИ

1 127 тыс. м
асфальтобетонного
покрытия проезжей
части
заменено



УСТРОЙСТВО ПОКРЫТИЯ ТРОТУАРОВ

369 тыс. кв. км.
покрытий
тротуаров
заменено



ОЗЕЛЕНЕНИЕ

2 875 деревьев и
55 118 кустарников
высажено в ноябре




«ЧИСТОЕ НЕБО»

477 км
кабельных
каналов
проложено
для переноса
воздушных
кабельных линий




УСТАНОВКА МАЛЫХ АРХИТЕКТУРНЫХ ФОРМ

1 962 скамеек и урн
установлено




ОПОРЫ ОСВЕЩЕНИЯ

2 220 шт.
опор наружного
освещения
установлено



РЕМОНТ ФАСАДОВ

2 875 деревьев и
55 118 кустарников
будет высажено
в ноябре



БЛАГОУСТРОЙСТВО НАБЕРЕЖНОЙ

900 м
протяженность
благоустроенной
Кремлевской
набережной

Освоение по программе «Моя улица» в 2016 - 26 124 972,9 тыс. рублей

