



РОСПРИРОДНАДЗОР

Федеральная служба по надзору
в сфере природопользования



Сведения о деятельности в области обращения с отходами



Сведения о деятельности в области обращения с отходами



В Российской Федерации за 2018 год

Отходы производства и потребления I-V класса опасности от юридических лиц и индивидуальных предпринимателей



Образовано 7,266 млрд тонн



Обезврежено 13,193 млн тонн (3%)



На хранении 2,546 млрд тонн (35%)



На захоронении 1,029 млрд тонн (14%)



Утилизировано 3,805 млрд тонн (48%)

Из них: ТКО - 70 млн тонн (1,13%) (только от хозяйствующих субъектов)

Всего объектов 10 244 шт.



Объекты обработки
Суммарная мощность 1 965 шт.
1 521 963,552 тыс. тонн/год



Объекты хранения 2191 шт.



Объекты утилизации
Суммарная мощность 2 227 шт.
1 016 318 967,89 тыс. тонн/год



Объекты захоронения 2476 шт.



Объекты обезвреживания
Суммарная мощность 1 385 шт.
100 607,564 тыс. тонн/год



1965 объектов обработки отходов суммарной мощностью свыше 1, 5 млрд. тонн/год

Из них 295 принимают ТКО (15 %)



СЗФО:

Объекты обработки – 203 шт. (10 %)
Суммарная мощность – 120 895,7 тыс. тонн/год
Из них принимает ТКО – 22 шт. (10 %)

ЦФО:

Объекты обработки – 511 шт. (26 %)
Суммарная мощность – 3 264,8 тыс. тонн/год
Из них принимает ТКО – 69 шт. (13,5 %)

УФО:

Объекты обработки – 171 шт. (8 %)
Суммарная мощность – 699,2 тыс. тонн/год
Из них принимает ТКО – 26 шт. (15 %)

ДФО:

Объекты обработки – 98 шт. (5 %)
Суммарная мощность – 60 106,5 тыс. тонн/год
Из них принимает ТКО – 24 шт. (25 %)

ЮФО:

Объекты обработки – 132 шт. (7 %)
Суммарная мощность – 2 721,9 тыс. тонн/год
Из них принимает ТКО – 27 шт. (20 %)

ПФО:

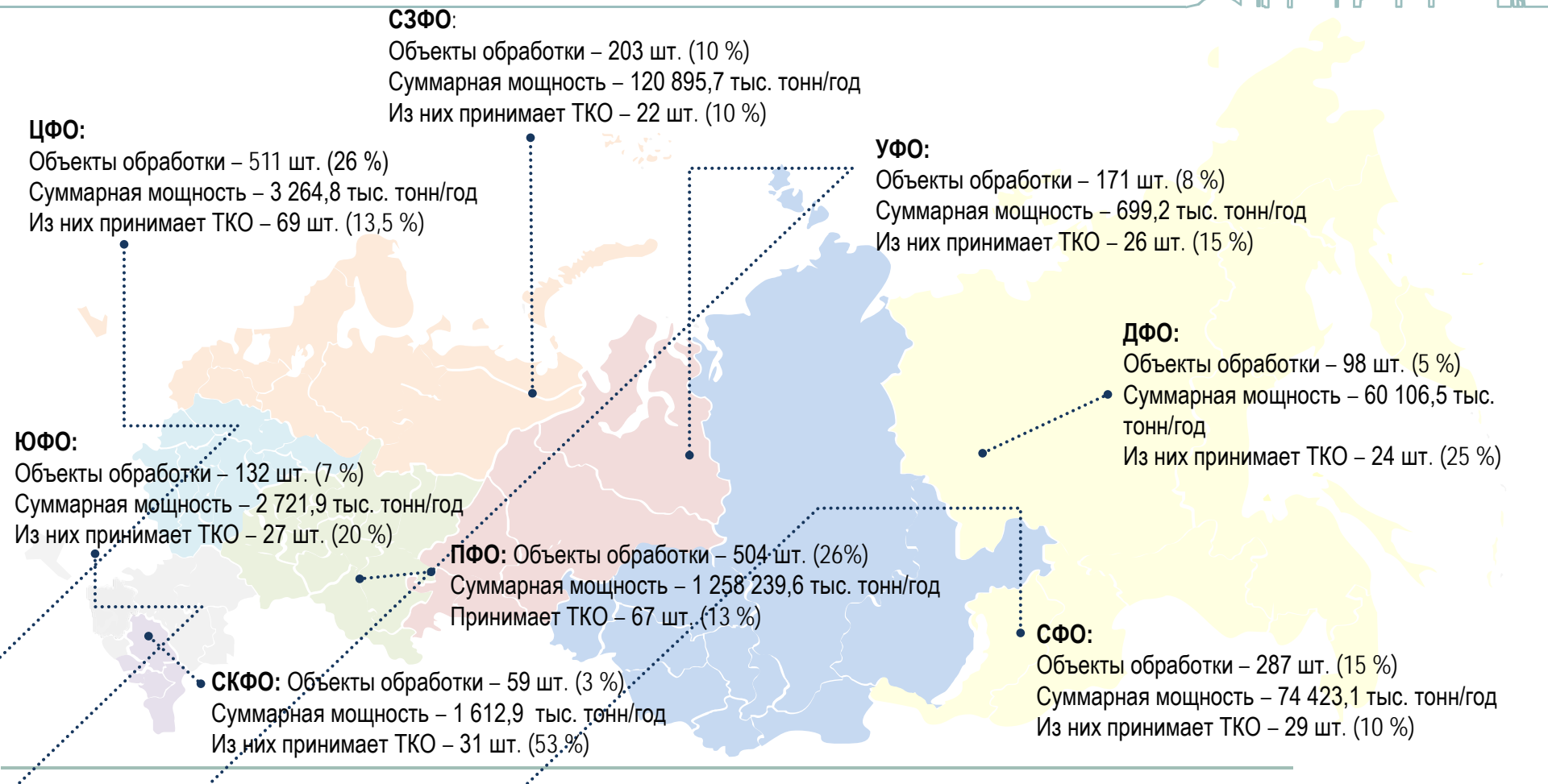
Объекты обработки – 504 шт. (26%)
Суммарная мощность – 1 258 239,6 тыс. тонн/год
Принимает ТКО – 67 шт. (13%)

СКФО:

Объекты обработки – 59 шт. (3 %)
Суммарная мощность – 1 612,9 тыс. тонн/год
Из них принимает ТКО – 31 шт. (53%)

СФО:

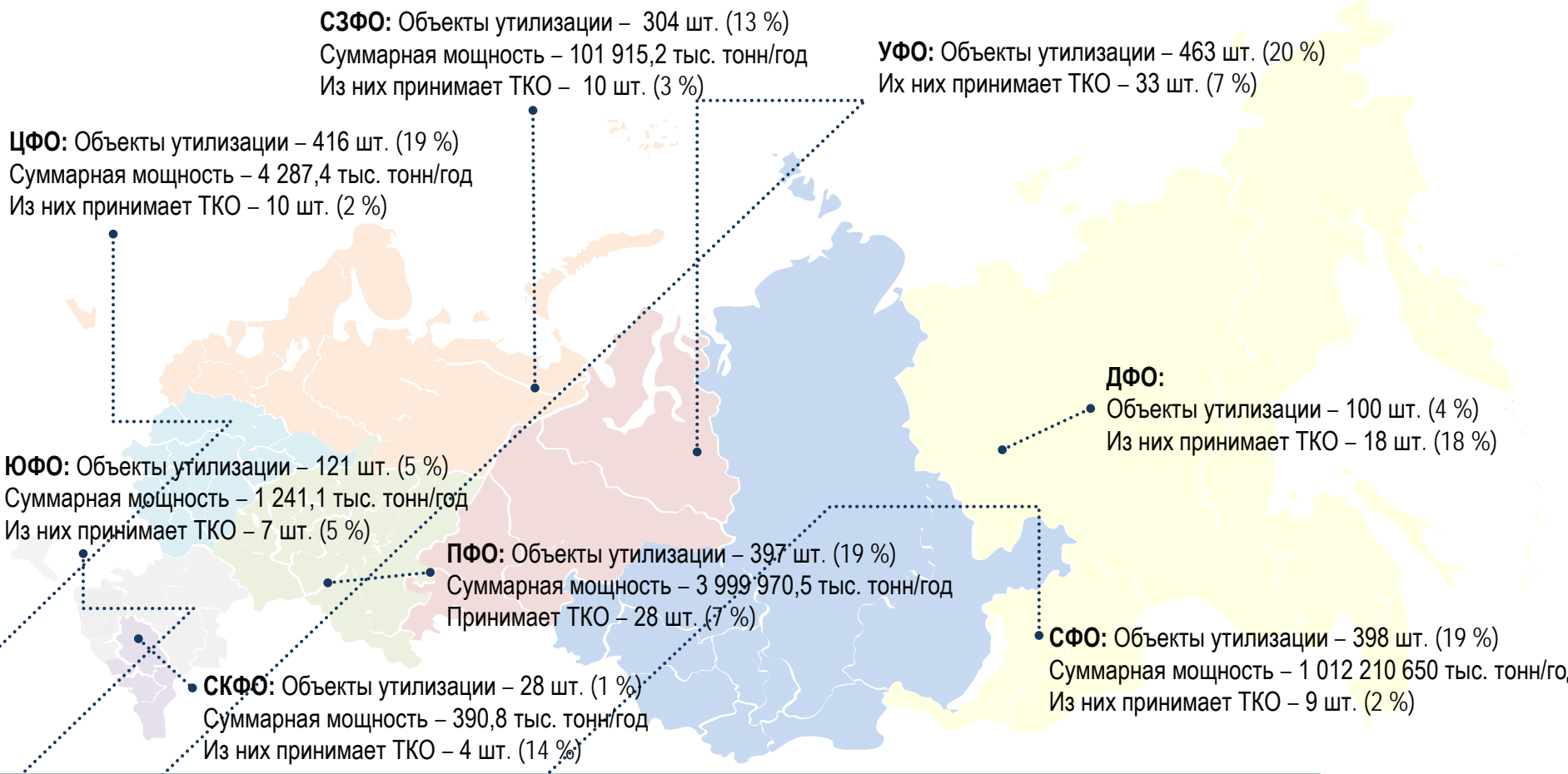
Объекты обработки – 287 шт. (15 %)
Суммарная мощность – 74 423,1 тыс. тонн/год
Из них принимает ТКО – 29 шт. (10 %)





2227 объектов утилизации отходов суммарной мощностью свыше 1 млрд. тонн/год,

Из них 119 принимают ТКО (5%)





1385 объектов обезвреживания отходов суммарной мощностью свыше 1 млрд. тонн/год, из них 194 объекта принимают ТКО (14 %)



СЗФО: Объекты обезвреживания – 238 шт. (17 %)
Суммарная мощность – 460 804,1 тыс. тонн/год
Из них принимает ТКО – 33 шт. (14 %)

ЦФО: Объекты обезвреживания – 95 шт. (4 %)
Суммарная мощность – 2 478,9 тыс. тонн/год
Из них принимает ТКО – 22 шт. (23 %)

УФО: Объекты обезвреживания – 324 шт. (24 %)
Суммарная мощность – 156,8 тыс. тонн/год
Из них принимает ТКО – 39 шт. (12 %)

ДФО: Объекты обезвреживания – 144 шт. (11 %)
Из них принимает ТКО – 36 шт. (25 %)

ЮФО: Объекты обезвреживания – 116 шт. (8 %)
Суммарная мощность – 5 374,6 тыс. тонн/год
Из них принимает ТКО – 17 шт. (14 %)

ПФО: Объекты обезвреживания – 236 шт. (17 %)
Суммарная мощность – 475 493,1 тыс. тонн/год
Из них принимает ТКО – 19 шт. (8 %)

СФО: Объекты обезвреживания – 201 шт. (17 %)
Суммарная мощность – 65 900,1 тыс. тонн/год
Из них принимает ТКО – 26 шт. (13 %)

СКФО: Объекты обезвреживания – 31 шт. (2 %)
Суммарная мощность – 201,6 тыс. тонн/год
Из них принимает ТКО – 2 шт. (6 %)



2275 свалок, не включенных в ГРОРО и используемых для захоронения ТКО

Из них включено в территориальную схему – 1 248 шт. (59 % от общего количества)
запланировано включение – 225 шт. (10 % от общего количества)

СЗФО: Свалки ТКО – 555 шт. (24 %)
Включено в ТС – 226 шт. (40 %)
Планируется в включению в ТС – 3 шт.
Заявлены к включению в Перечень – 10 шт. (0,2%)

УФО: Свалки ТКО – 82 шт. (3 %)
Включено в ТС – 21 шт. (25 %)
Планируется в включению в ТС – 37 шт. (45 %)
Заявлены к включению в Перечень – 12 шт. (14 %)

ДФО: Свалки ТКО – 792 шт. (35 %)
Включено в ТС – 639 шт. (80 %)
Планируется в включению в ТС – 77 шт. (10 %)
Заявлены к включению в Перечень – 27 шт. (3 %)

ЦФО: Свалки ТКО – 105 шт. (4 %)
Включено в ТС – 18 шт. (17 %)
Планируется в включению в ТС – 71 шт. (67 %)
Заявлена к включению в Перечень – 1 шт. (1 %)

ЮФО: Свалки ТКО – 82 шт. (3 %)
Включено в ТС – 33 шт. (40 %)
Планируется в включению в ТС – 19 шт. (23 %)
Заявлена к включению в Перечень – 1 шт. (1 %)

ПФО: Свалки ТКО – 303 шт. (13 %)
Включено в ТС – 2 шт. (0,6 %)
Планируется в включению в ТС – 1 шт. (0,3 %)
Заявлено к включению в Перечень – 2 шт. (0,6 %)

СФО: Свалки ТКО – 34 шт. (2 %)
Включено в ТС – 6 шт. (17 %)
Планируется в включению в ТС – 17 шт. (50 %)
Заявлены к включению в Перечень – 20 шт. (59 %)

СКФО: Свалки ТКО – 322 шт. (14 %)
Включено в ТС – 301 шт. (93 %)
Планируется в включению в ТС – 0 шт.
Заявлены к включению в Перечень – 23 шт. (7 %)

В 2019-2020 годах запланирована рекультивация 842 свалок ТКО (37 % от общего количества).

На 53% (1211 свалка) от эксплуатируемых свалок в ближайшие 2 года не запланированы никакие мероприятия

! накопленный ущерб и отсутствие контроля за их состоянием – мониторинга



3921 объект обращения с ТКО

- ❖ 295 объектов обработки
- ❖ 119 объектов утилизации
- ❖ 194 объекта обезвреживания
- ❖ 1038 полигонов ТКО в ГРОРО
- ❖ 2275 свалок, используемых для захоронения ТКО

ЦФО: 432 объекта

Объекты обработки - 69 шт. (16 %)
Объекты утилизации - 10 шт. (2 %)
Объекты обезвреживания - 22 шт. (5 %)
Полигоны ТКО - 226 шт. (53 %)
Свалки (захоронение ТКО) - 105 шт. (24 %)

ЮФО: 187 объектов

Объекты обработки - 27 шт. (14%)
Объекты утилизации - 7 шт. (4 %)
Объекты обезвреживания - 17 шт. (9 %)
Полигоны ТКО - 54 шт. (29 %)
Свалки (захоронение ТКО) - 82 шт. (44 %)

СКФО: 376 объектов

Объекты обработки - 31 шт. (8 %)
Объекты утилизации - 4 шт. (1 %)
Объекты обезвреживания - 2 шт. (1 %)
Полигоны ТКО - 17 шт. (4 %)
Свалки (захоронение ТКО) - 322 шт. (86 %)

СЗФО: 746 объекта

Объекты обработки - 22 шт. (3 %)
Объекты утилизации - 10 шт. (1 %)
Объекты обезвреживания - 33 шт. (4 %)
Полигоны ТКО - 126 шт. (17 %)
Свалки (захоронение ТКО) - 555 шт. (75 %)

ПФО: 671 объект

Объекты обработки - 67 шт. (10 %)
Объекты утилизации - 28 шт. (4 %)
Объекты обезвреживания - 19 шт. (3 %)
Полигоны ТКО - 254 шт. (38 %)
Свалки (захоронение ТКО) - 303 шт. (45 %)

УФО: 320 объектов

Объекты обработки - 26 шт. (9 %)
Объекты утилизации - 33 шт. (10 %)
Объекты обезвреживания - 39 шт. (12 %)
Полигоны ТКО - 140 шт. (43 %)
Свалки (захоронение ТКО) - 82 шт. (26 %)

ДФО: 961 объект

Объекты обработки - 24 шт. (2 %)
Объекты утилизации - 18 шт. (2%)
Объекты обезвреживания - 36 шт. (4 %)
Полигоны ТКО - 91 шт. (10 %)
Свалки (захоронение ТКО) - 792 шт. (82 %)

СФО: 228 объектов

Объекты обработки - 29 шт. (13 %)
Объекты утилизации - 9 шт. (4 %)
Объекты обезвреживания - 26 шт. (12 %)
Полигоны ТКО - 130 шт. (57 %)
Свалки (захоронение ТКО) - 34 шт. (14 %)



- ✓ 842 свалки ТКО
- ✓ 33 полигона ТКО

По 821 объекту (94 % от общего количества) не определены организации, осуществляющие рекультивацию

По 768 объектам (88% от общего количества) отсутствует проектная документация

По 34 объектам (4 % от общего количества) проектная документация не имеет положительного заключения государственной экологической экспертизы

Только по 73 объектам (8 % от общего количества) проектная документация получила положительное заключение государственной экологической экспертизы

! Только по 54 объектам (6 % от общего количества) **определена организация**, осуществляющая рекультивацию, и **возможно проведение проверок** в соответствии с пунктом 5.2 протокола оперативного совещания Совета Безопасности Российской Федерации от 21 июня 2019 г., утвержденного Президентом Российской Федерации В.В. Путиным 02.07.2019 № Пр-1189 (после получения соответствующего поручения из Правительства Российской Федерации)

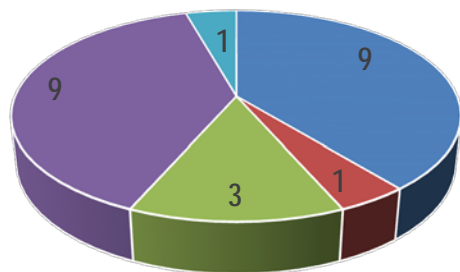
! **Порядок осуществления надзора за рекультивацией** объектов размещения (полигонов, свалок) отходов **не определен**
Отсутствует предмет проверки!

В перечне объектов накопленного вреда, размещенном на сайте Минприроды России, 121 объект

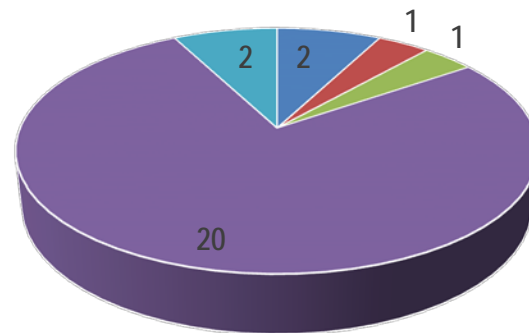
- ✓ 63 объекта размещения ТКО
- ✓ 58 объектов размещения промышленных отходов

В 2019 году за счет федерального бюджета ведутся работы по ликвидации 49 объектов накопленного вреда

23 объекта размещения ТКО



25 объектов размещения отходов



- ЦФО
- СЗФО
- ЮФО
- СКФО
- ПФО

По 3 объектам работы завершены

- ✓ Накопленные отходы на земельных участках на территории Среднеахтубинского муниципального района (Волгоградская область);
- ✓ Здания главного корпуса и цеха очистки воздуха ЗАО "Еврогласс" (Смоленская область);
- ✓ 1 очередь хвостохранилища ГОК Урупского месторождения (Карачаево-Черкесская Республика).



- ✓ Направлены **методические указания по проверкам региональных операторов**
- ✓ Проведен анализ результатов инвентаризации объектов размещения ТКО, включенных в ГРОРО
Направлено **письмо с анализом установленных нарушений** и указаниями по привлечению к ответственности юридических лиц, эксплуатирующих объекты с нарушениями требований законодательства в области обращения с отходами и охраны окружающей среда, а также **объекты, инвентаризация которых в установленный срок не проведена**
- ✓ По результатам совещаний при Генеральном прокуроре Российской Федерации о состоянии законности и практике прокурорского надзора в сфере обращения с твердыми коммунальными отходами, состоявшихся 07.05.2019 в г. Екатеринбурге и 04.06.2019 в г. Ростове-на-Дону, направлено **письмо об усилении контроля за обеспечением соблюдения требований законодательства Российской Федерации в области обращения с отходами и обеспечения мониторинга перехода субъектов Российской Федерации на новую систему обращения с ТКО, в том числе о необходимости принятия в рамках компетенции мер административного воздействия в случае выявления несанкционированных мест размещения отходов и свалок**, включенных в территориальные схемы обращения с отходами, в том числе с ТКО, а также мер, направленные на их ликвидацию.

Предварительные итоги перехода на новую систему обращения с ТКО

Территориальные схемы обращения с отходами утверждены

226 полигонов ТКО в ГРОРО

Лица, эксплуатирующие объект размещения отходов, инвентаризация которого не проведена в установленный срок - 11

Выбран 31 региональный оператор

**Центральный
федеральный округ**

30 свалок в границах городов (на 01.01.2018)
Из них ликвидировано 6 свалок (согласно данным территориальных органов по 7-р)

Расторгнуто соглашение во Владимирской области

29 свалок в границах городов подлежит ликвидации по ФП «Чистая страна» (15 % от общего количества по ФП)

Не приступили к деятельности в области обращения с ТКО в Воронежской (4 из 5 региональных операторов), и Рязанской областях




Территориальные схемы обращения с отходами утверждены

Выбрано 12 региональных операторов

Расторгнуты соглашения с региональными операторами в Архангельской области, Ненецком автономном округе

Северо-Западный федеральный округ



126 полигонов ТКО в ГРОРО

Лица, эксплуатирующие объект размещения отходов, инвентаризация которого не проведена в установленный срок - 20

47 свалок в границах городов (на 01.01.2018)
Из них ликвидировано 7 свалок

20 свалок в границах городов подлежит ликвидации по ФП «Чистая страна» (10 %)



Территориальные схемы обращения с отходами утверждены

Выбрано 19 региональных операторов

Частично расторгнуты соглашения с региональными операторами в Краснодарском крае (по 5 из 8 региональных операторов).

По 2 из 3 зон в Краснодарском крае регоператор не приступил к деятельности

Южный федеральный округ



54 полигона ТКО в ГРОРО

Лица, эксплуатирующие объект размещения отходов, инвентаризация которого не проведена в установленный срок - 7

222 свалок в границах городов (на 01.01.2018)
Из них ликвидирована 1 свалка

22 свалки в границах городов, подлежат ликвидации по ФП «Чистая страна» (12 %)



Предварительные итоги перехода на новую систему обращения с ТКО



Территориальные схемы обращения с отходами утверждены

17 полигонов ТКО в ГРОРО

Лица, эксплуатирующие объект размещения отходов, инвентаризация которого не проведена в установленный срок - 2

Северо-Кавказский федеральный округ

Выбрано 13 региональных операторов

36 свалок в границах городов (на 01.01.2018)
Из них ликвидировано 2 свалки

Региональные операторы приступили к деятельности

36 свалок в границах городов подлежит ликвидации по ФП «Чистая страна» (19 %)



Предварительные итоги перехода на новую систему обращения с ТКО

Территориальные схемы обращения с отходами утверждены

Выбрано 25 региональных операторов

В Ульяновской области, Республике Марий Эл региональные операторы выбраны частично.
 Расторгнуто соглашение с региональным оператором в Республике Марий Эл
 В Саратовской области региональный оператор не приступил к деятельности по 1 зоне из 2

**Приволжский
федеральный округ**



254 полигона ТКО в ГРОРО

Лица, эксплуатирующие объект размещения отходов, инвентаризация которого не проведена в установленный срок - 111

1257 свалок в границах городов (на 01.01.2018)
 Из них ликвидировано 961 свалка

37 свалок в границах городов подлежит ликвидации по ФП «Чистая страна» (19 %)

Предварительные итоги перехода на новую систему обращения с ТКО

Территориальные схемы обращения с отходами утверждены

Выбрано 9 региональных операторов

Расторгнуто соглашение с региональным оператором в Курганской области
Региональный оператор не приступил к деятельности в ХМАО – Югре (по Северной зоне)

**Уральский
федеральный округ**

A map of the Ural Federal District is centered on the page. It is surrounded by several text boxes connected to it by blue arrows. The text boxes provide statistics and updates on waste management in the region. The map itself is shaded in a light red/pink color and shows regional boundaries.

140 полигонов ТКО в ГРОРО

Лица, эксплуатирующие объект размещения отходов, инвентаризация которого не проведена в установленный срок - 17

188 свалок в границах городов (на 01.01.2018)
Из них ликвидировано 130 свалок

6 свалок в границах городов подлежит ликвидации по ФП «Чистая страна» (3%)



Предварительные итоги перехода на новую систему обращения с ТКО



Территориальные схемы обращения с отходами утверждены

**Сибирский
федеральный округ**

130 полигонов ТКО в ГРОРО

Лица, эксплуатирующие объект размещения отходов, инвентаризация которого не проведена в установленный срок - 56

Выбрано 32 региональных оператора

393 свалки в границах городов (на 01.01.2018)
Из них ликвидировано 150 свалок

Региональные операторы приступили к деятельности

22 свалки в границах городов подлежат ликвидации по ФП «Чистая страна» (12 %)



Предварительные итоги перехода на новую систему обращения с ТКО

в Забайкальском крае отсутствует территориальная схема обращения с отходами

В территориальной схеме Чукотского автономного округа не учтено обращение с ТКО

Выбрано 32 региональных оператора

Соглашения с региональными операторами расторгнуты в Еврейской автономной области, Приморском, Хабаровском краях

Региональные операторы не приступили к деятельности в Магаданской (6 из 7), Забайкальском крае, Камчатском крае (деятельность осуществляется исключительно в Петропавловск-Камчатском, Вилюччинском городских округах),

**Дальневосточный
федеральный округ**



91 полигон ТКО в ГРОРО

Лица, эксплуатирующие объект размещения отходов, инвентаризация которого не проведена в установленный срок - 40

103 свалки в границах городов (на 01.01.2018)

Из них ликвидировано 73 свалки

19 свалок в границах городов подлежат ликвидации по ФП «Чистая страна» (10 %)