

По информации
Регионального проектного офиса,
Минфина РБ, РОИВ



УКАЗ

ПРЕЗИДЕНТА РОССИЙСКОЙ ФЕДЕРАЦИИ

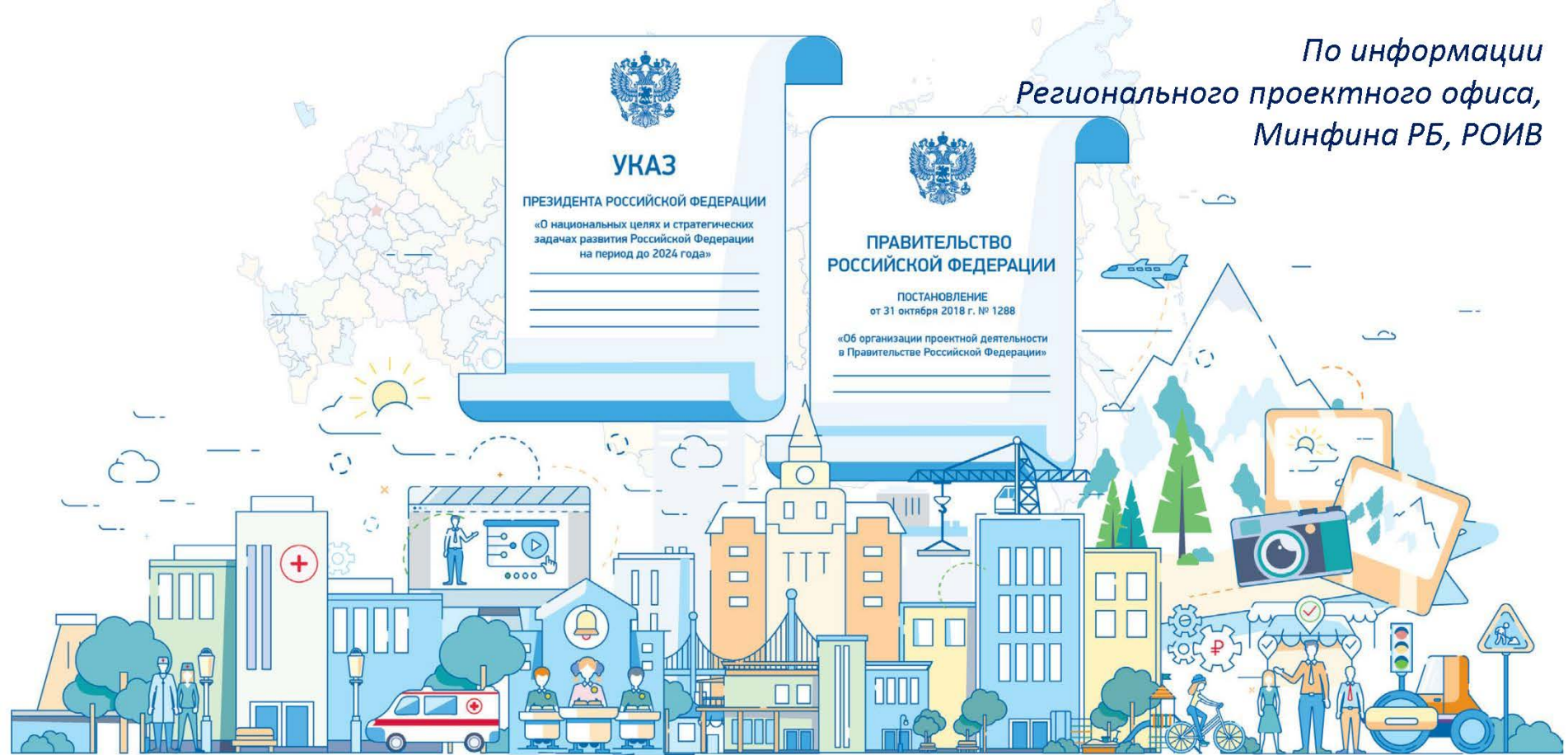
«О национальных целях и стратегических
задачах развития Российской Федерации
на период до 2024 года»



ПРАВИТЕЛЬСТВО РОССИЙСКОЙ ФЕДЕРАЦИИ

ПОСТАНОВЛЕНИЕ
от 31 октября 2018 г. № 1288

«Об организации проектной деятельности
в Правительстве Российской Федерации»



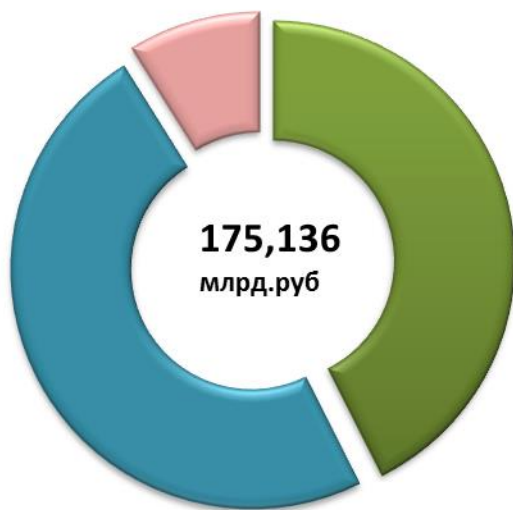
СПРАВОЧНАЯ ИНФОРМАЦИЯ об участии Республики Башкортостан в реализации национальных проектов

БЮДЖЕТ НАЦИОНАЛЬНЫХ ПРОЕКТОВ ДО 2024Г.

■ Экономический рост
15 539,0

■ Человеческий капитал
74 576,0

■ Комфортная среда для жизни
85 020,8



МЛН.РУБ. **74 155,4** *Федеральный бюджет* **49710,4** *Консолидированный бюджет РБ*
6293,5 *Бюджеты гос.внебюджетных фондов РФ* **44976,5** *Внебюджетные источники*

	НАЦИОНАЛЬНЫЕ ПРОЕКТЫ	РЕГИОНАЛЬНЫЕ ПРОЕКТЫ	БЮДЖЕТ, МЛН.РУБ.	СТРАНИЦЫ
	Демография	5	34 466,6	3
	Здравоохранение	7	16 490,2	7
	Образование	8	17 273,2	11
	Культура	3	6 346,0	15
	Жилье и городская среда	4	6 443,0	18
	Экология	7	45 109,2	21
	Безопасные и качественные автомобильные дороги	2	33 468,6	25
	Производительность труда и поддержка занятости	3	1 238,2	28
	Цифровая экономика РФ	5	597,6	32
	Малое и среднее предпринимательство и поддержка индивидуальной предпринимательской инициативы	5	4 782,8	36
	Международная кооперация и экспорт	5	4 915,4	40
	Наука	3	4 005,0	44



ДЕМОГРАФИЯ

ЦЕЛИ И ЦЕЛЕВЫЕ ПОКАЗАТЕЛИ:

- ↑ 1 Увеличение ожидаемой продолжительности здоровой жизни до 67 лет
- ↑ 2 Увеличение суммарного коэффициента рождаемости до 1,8
- ↑ 3 Увеличение доли граждан, ведущих здоровый образ жизни, а также увеличение до 55 процентов доли граждан, систематически занимающихся физической культурой и спортом

РЕГИОНАЛЬНЫЕ ПРОЕКТЫ, ВХОДЯЩИЕ В НАЦИОНАЛЬНЫЙ ПРОЕКТ:

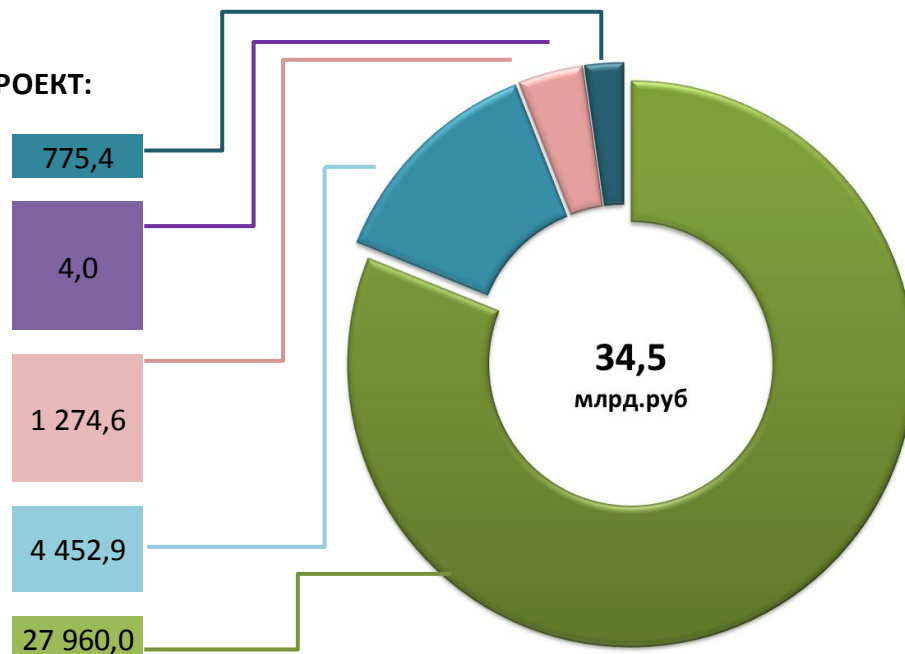
"Спорт-норма жизни"

"Формирование системы мотивации граждан к здоровому образу жизни, включая здоровое питание и отказ от вредных привычек в РБ"

"Реализация программы системной поддержки и повышения качества жизни граждан старшего поколения "Старшее поколение"

"Содействие занятости женщин - создание условий дошкольного образования для детей в возрасте до трех лет"

"Финансовая поддержка семей при рождении детей в РБ"



ИСТОЧНИКИ:

Источники	Сумма (млн.руб.)
Федеральный бюджет	27455
Бюджеты гос.внебюджетных фондов РФ	1495
Консолидированный бюджет РБ	5516,6
Внебюджетные источники	0

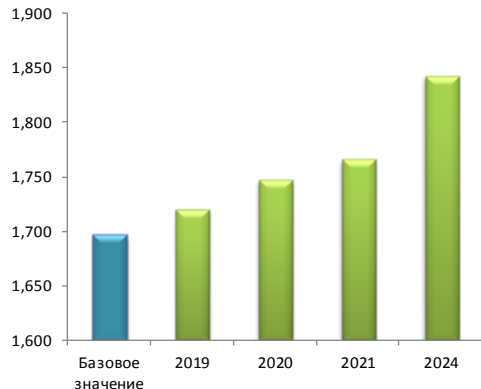


ДЕМОГРАФИЯ

1. "ФИНАНСОВАЯ ПОДДЕРЖКА СЕМЕЙ ПРИ РОЖДЕНИИ ДЕТЕЙ В РЕСПУБЛИКЕ БАШКОРТОСТАН"

1.1. Суммарный коэффициент рождаемости

Базовое значение	1,696
2019	1,720
2020	1,747
2021	1,766
2024	1,842



Предоставление не менее **5915** нуждающимся семьям ежемесячных выплат в связи с рождением (усыновлением) первого ребенка за счет субвенций из федерального бюджета

Выполнение не менее **2025** циклов экстракорпорального оплодотворения семьям, страдающим бесплодием, за счет средств базовой программы обязательного медицинского страхования

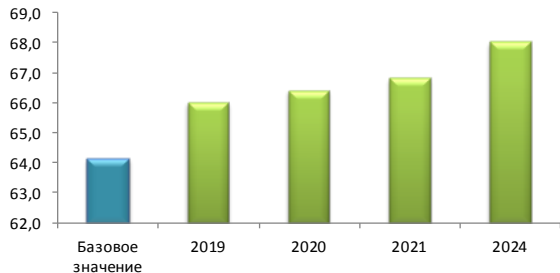
Обеспечение не менее **300** размещений в СМИ, на телекоммуникационных каналах информационных материалов по популяризации семейных ценностей, системе мер финансовой поддержки семей в зависимости от очередности рождения детей

Предоставление не менее **3252** семьям, среднедушевой доход которых не превышает величину прожиточного минимума на ребенка, ежемесячной денежной выплаты, назначаемой в случае рождения третьего ребенка или последующих детей до достижения ребенком возраста трех лет

2. "СОДЕЙСТВИЕ ЗАНЯТОСТИ ЖЕНЩИН - СОЗДАНИЕ УСЛОВИЙ ДОШКОЛЬНОГО ОБРАЗОВАНИЯ ДЛЯ ДЕТЕЙ В ВОЗРАСТЕ ДО ТРЁХ ЛЕТ"

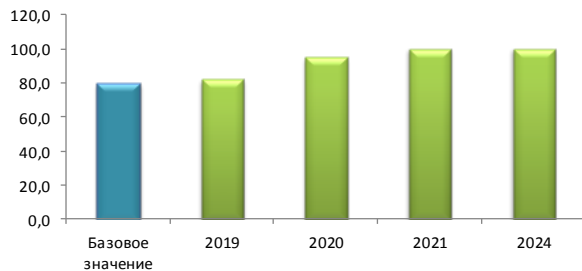
2.1. Уровень занятости женщин, имеющих детей дошкольного возраста, %

Базовое значение	64,1
2019	66,0
2020	66,4
2021	66,8
2024	68,0



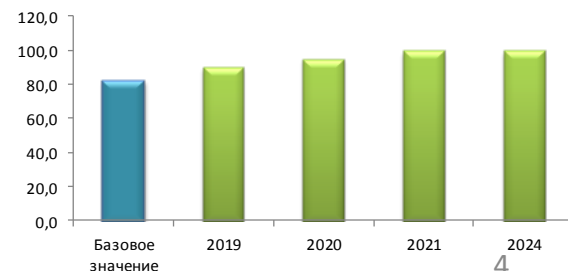
2.2. Доступность дошкольного образования для детей в возрасте от полутора до трёх лет, %

Базовое значение	79,9
2019	82,0
2020	95,0
2021	100,0
2024	100,0



2.3. Доступность дошкольного образования для детей в возрасте от двух месяцев до трёх лет, %

Базовое значение	82,0
2019	90,0
2020	95,0
2021	100,0
2024	100,0



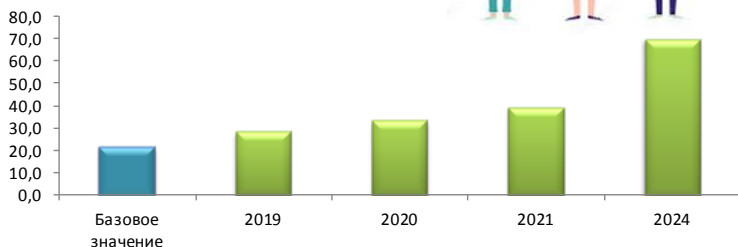


ДЕМОГРАФИЯ

3. "РЕАЛИЗАЦИЯ ПРОГРАММЫ СИСТЕМНОЙ ПОДДЕРЖКИ И ПОВЫШЕНИЯ КАЧЕСТВА ЖИЗНИ ГРАЖДАН СТАРШЕГО ПОКОЛЕНИЯ "СТАРШЕЕ ПОКОЛЕНИЕ"

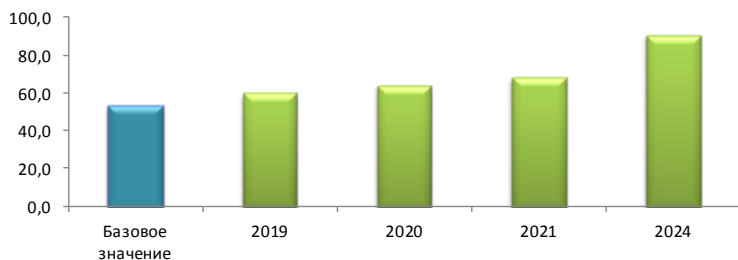
3.1. Охват граждан старше трудоспособного возраста профилактическими осмотрами, включая диспансеризацию, %

Базовое значение	21,4
2019	28,4
2020	33,4
2021	39,4
2024	70,0



3.2. Доля лиц старше трудоспособного возраста, у которых выявлены заболевания и патологические состояния, находящихся под диспансерным наблюдением, %

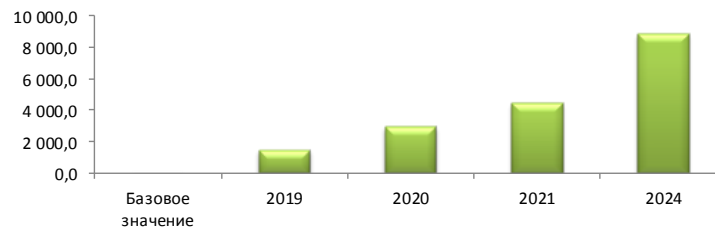
Базовое значение	52,6
2019	59,8
2020	63,7
2021	67,7
2024	90,0



3.3. Численность лиц предпенсионного возраста, прошедших профессиональное обучение и дополнительное профессиональное образование (нарастающим итогом), чел.

Базовое значение 0,0

2019	1 480,0
2020	2 960,0
2021	4 440,0
2024	8 880,0





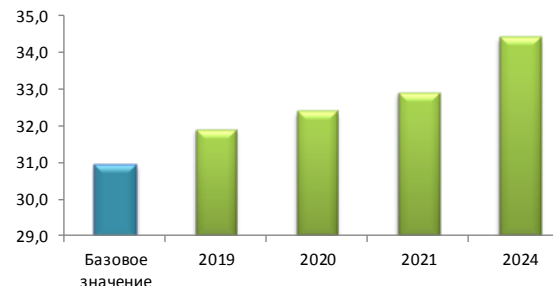
ДЕМОГРАФИЯ

4. "ФОРМИРОВАНИЕ СИСТЕМЫ МОТИВАЦИИ ГРАЖДАН К ЗДОРОВОМУ ОБРАЗУ ЖИЗНИ, ВКЛЮЧАЯ ПИТАНИЕ И ОТКАЗ ОТ ВРЕДНЫХ ПРИВЫЧЕК"

- ✓ Разработка республиканского интернет-портала по здоровому образу жизни
- ✓ Создание Центра поддержки добровольчества (волонтерства) в сфере охраны здоровья при Министерстве здравоохранения Республики Башкортостан
- ✓ Организация и проведение профилактических мероприятий, в том числе совместно с социально ориентированными некоммерческими организациями, реализующими проекты по формированию приверженности здоровому образу жизни

4.1. Ожидаемая продолжительность жизни лиц, достигших возраста 45 лет, оба пола (лет)

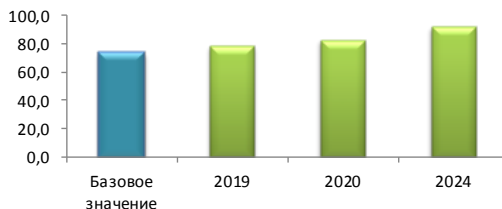
Базовое значение	30,9
2019	31,9
2020	32,4
2021	32,9
2024	34,4



5. РЕГИОНАЛЬНЫЙ ПРОЕКТ "СПОРТ - НОРМА ЖИЗНИ"

5.1. Доля детей и молодежи (возраст 3-29 лет), систематически занимающихся физической культурой и спортом, в общей численности детей и молодежи (%)

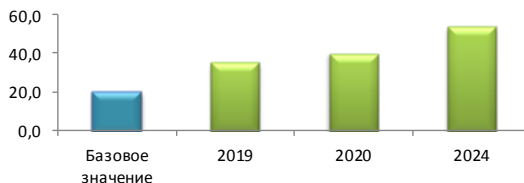
Базовое значение	73,3
2019	78,2
2020	82,2
2024	92,0



- ✓ Увеличение количества принявших участие в тестировании нормативов комплекса «Готов к труду и обороне» до **60 тыс. человек**
- ✓ Создание новых объектов для занятий физической культурой и массовым спортом (с единовременной пропускной способностью **не менее 61,1%** от численности населения в возрасте от 3 до 79 лет)
- ✓ Вовлечение в систематические занятия физической культурой и спортом не менее **159 тыс.чел.**

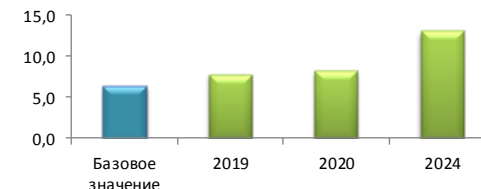
5.1. Доля граждан среднего возраста (женщины: 30-54 года; мужчины: 30-59 лет), систематически занимающихся физической культурой и спортом, в общей численности граждан среднего возраста (%)

Базовое значение	20,0
2019	35,2
2020	39,9
2024	53,6



5.1. Доля граждан старшего возраста (женщины: 55-79 лет; мужчины: 60-79 лет), систематически занимающихся физической культурой и спортом в общей численности граждан старшего возраста (%)

Базовое значение	6,3
2019	7,7
2020	8,1
2024	13,0





ЗДРАВООХРАНЕНИЕ

ЦЕЛИ И ЦЕЛЕВЫЕ ПОКАЗАТЕЛИ:

- ↓ 1 Снижение показателей смертности от болезней системы кровообращения (до 400 случаев на 100 тыс. населения), смертности от новообразований, в том числе от злокачественных (до 170 случаев на 100 тыс. населения), младенческой смертности (до 4,7 случая на 1 тыс. родившихся детей)
- ↓ 2 Ликвидация кадрового дефицита в медицинских организациях, оказывающих первичную медико-санитарную помощь
- ↑ 3 Обеспечение охвата всех граждан профилактическими медицинскими осмотрами не реже одного раза в год
- ↑ 4 Обеспечение оптимальной доступности для населения (в том числе для жителей населенных пунктов, расположенных в отдаленных местностях) медицинских организаций, оказывающих первичную медико-санитарную помощь
- ↑ 5 Оптимизация работы медицинских организаций, оказывающих первичную медико-санитарную помощь, сокращение времени ожидания в очереди при обращении граждан в указанные медицинские организации, упрощение процедуры записи на прием к врачу
- ↑ 6 увеличение объема экспорта медицинских услуг не менее чем в четыре раза по сравнению с 2017 годом

РЕГИОНАЛЬНЫЕ ПРОЕКТЫ, ВХОДЯЩИЕ В НАЦИОНАЛЬНЫЙ ПРОЕКТ:

- "Развитие системы оказания первичной медико-санитарной помощи" 625,7
- "Борьба с онкологическими заболеваниями" 4 734,0
- "Борьба с сердечно-сосудистыми заболеваниями" 2 359,2
- "Развитие детского здравоохранения, включая создание современной инфраструктуры оказания медицинской помощи детям" 2 903,3
- "Создание единого цифрового контура в здравоохранении на основе регионального сегмента единой государственной информационной системы в сфере здравоохранения (ЕГИСЗ)" 5 637,0
- "Обеспечение медицинских организаций системы здравоохранения РБ квалифицированными кадрами" 216,0
- "Экспорт медицинских услуг в РБ" 15,0



ИСТОЧНИКИ:

МЛН.РУБ.	11367,5	Федеральный бюджет	3766,2	Консолидированный бюджет РБ
	1341,5	Бюджеты гос.внебюджетных фондов РФ	15	Внебюджетные источники

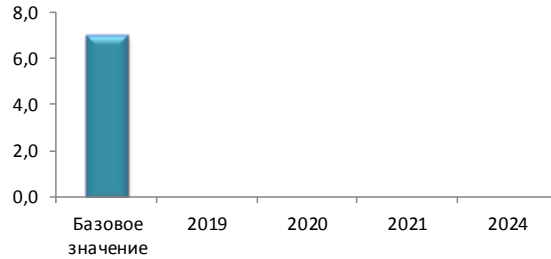


ЗДРАВООХРАНЕНИЕ

1. "РАЗВИТИЕ СИСТЕМЫ ПЕРВИЧНОЙ МЕДИКО-САНИТАРНОЙ ПОМОЩИ"

Число населённых пунктов с численностью населения свыше 100 человек, находящихся вне зоны доступа от медицинской организации, оказывающей первичную медико-санитарную помощь, ед.

Базовое значение	7,0
2019	0,0
2020	0,0
2021	0,0
2024	0,0



Создание **4** новых фельдшерско-акушерских пунктов

Замена **15** фельдшерско-акушерских пунктов, находящихся в аварийном состоянии

Ввод в эксплуатацию **3** фельдшерско-акушерских пункта в сельской местности

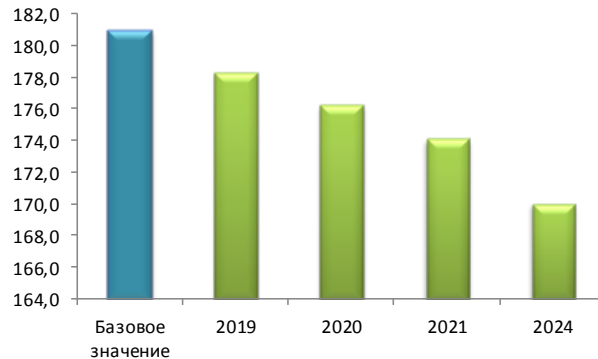
Приобретение **27** передвижных медицинских комплексов



2. "БОРЬБА С ОНКОЛОГИЧЕСКИМИ ЗАБОЛЕВАНИЯМИ"

Смертность от новообразований, в том числе от злокачественных, случаев на 100 тыс. населения

Базовое значение	180,9
2019	178,3
2020	176,2
2021	174,1
2024	170,0



Принятие региональной программы борьбы с онкологическими заболеваниями

Ввод в эксплуатацию медицинского оборудования в Государственном автономном учреждении здравоохранения «Республиканский клинический онкологический диспансер», а также в онкологических отделениях в составе медицинских организаций

Создание **4** центров амбулаторной онкологической помощи

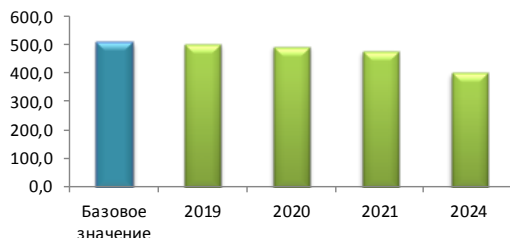


ЗДРАВООХРАНЕНИЕ

3. "БОРЬБА С СЕРДЕЧНО-СОСУДИСТЫМИ ЗАБОЛЕВАНИЯМИ"

3.1. Смертность от болезней системы кровообращения, случаев на 100 тыс. населения

Базовое значение	509,3
2019	503,4
2020	493,2
2021	478,0
2024	400,0



Принятие региональной программы борьбы с сердечно-сосудистыми заболеваниями



Переоснащение медицинским оборудованием 2 регионального сосудистого центра



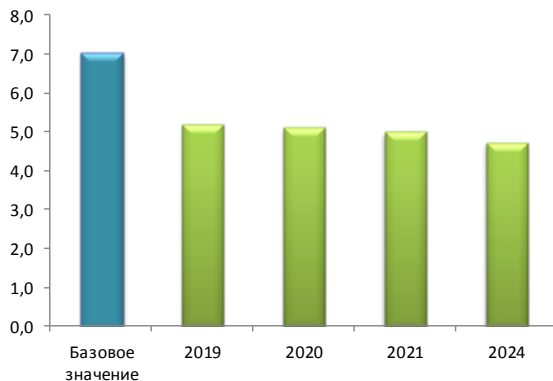
Переоснащение медицинским оборудованием 1 первичных сосудистых отделений



4. "РАЗВИТИЕ ДЕТСКОГО ЗДРАВООХРАНЕНИЯ"

4.1. Младенческая смертность, случаев на 1 тыс. родившихся живыми детей

Базовое значение	7,0
2019	5,2
2020	5,1
2021	5,0
2024	4,7



Проведение капитального ремонта 18 детских поликлиник и детских поликлинических отделений



Развитие материально-технической базы детских поликлиник и детских поликлинических отделений, учреждений родовспоможения медицинских организаций Республики



Увеличение доли посещений детьми медицинских организаций с профилактическими целями до 49,4%, а также усиление роли в профилактической работе школьных медицинских работников



Строительство и ввод 2 детских поликлиник в г. Туймазы, г. Дюртюли



Внедрение системы ранней диагностики заболеваний органов репродуктивной сферы у детей в возрасте 15-17 лет в рамках проведения профилактических осмотров на базе межрайонных кабинетов охраны репродуктивного здоровья детей и подростков в Республике Башкортостан

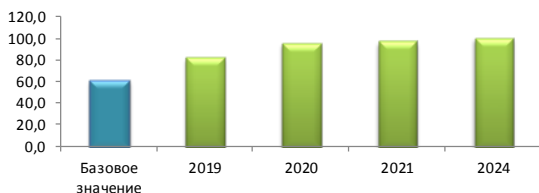


ЗДРАВООХРАНЕНИЕ

5. "СОЗДАНИЕ ЕДИНОГО ЦИФРОВОГО КОНТУРА В ЗДРАВООХРАНЕНИИ"

5.1. Доля медицинских организаций, использующих медицинские информационные системы для организации оказания медицинской помощи гражданам, обеспечивающие взаимодействие с ЕГИСЗ, %

Базовое значение	60,0
2019	82,0
2020	95,0
2021	97,0
2024	100,0



Закупка и ввод в эксплуатацию информационно-коммуникационного оборудования в государственных медицинских организациях Республики Башкортостан

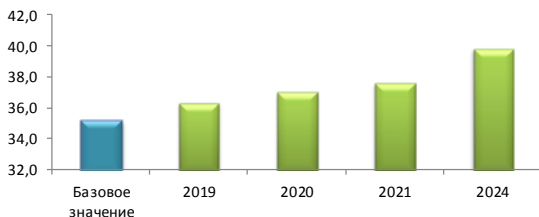
Обеспечение функционирования защищенной сети передачи данных от медицинских организаций до регионального Центра обработки данных
Модернизация и развитие Республиканской медицинской информационно-аналитической системы Республики Башкортостан в соответствии с требованиями Минздрава России



6. "ОБЕСПЕЧЕНИЕ МЕДИЦИНСКИХ ОРГАНИЗАЦИЙ КВАЛИФИЦИРОВАННЫМИ КАДРАМИ"

6.1. Обеспеченность врачами, работающими в государственных медицинских организациях РБ, человек на 10 тыс. населения

Базовое значение	35,2
2019	36,3
2020	37,0
2021	37,6
2024	39,8



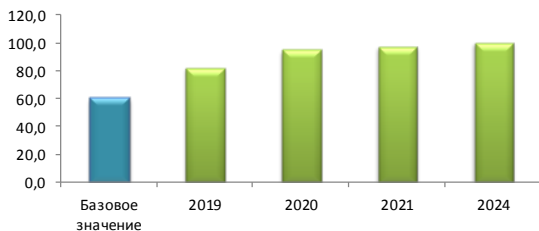
организация дополнительной подготовки квалифицированных медицинских работников по профилям первичной медико-санитарной помощи, детского здравоохранения, онкологии (в том числе по паллиативной медицинской помощи) и сердечно-сосудистых заболеваний



7. "РАЗВИТИЕ ЭКСПОРТА МЕДИЦИНСКИХ УСЛУГ"

7.1. Количество пролеченных иностранных граждан, тыс.чел.

Базовое значение	60,0
2019	82,0
2020	95,0
2021	97,0
2024	100,0



Внедрение стратегии по развитию экспорта медицинских услуг в Республике Башкортостан



ОБРАЗОВАНИЕ

ЦЕЛИ И ЦЕЛЕВЫЕ ПОКАЗАТЕЛИ:

- ↑ 1 Обеспечение глобальной конкурентоспособности российского образования, вхождение Российской Федерации в число 10 ведущих стран мира по качеству общего образования
- ↑ 2 Воспитание гармонично развитой и социально ответственной личности на основе духовно-нравственных ценностей народов Российской Федерации, исторических и национально-культурных традиций

РЕГИОНАЛЬНЫЕ ПРОЕКТЫ, ВХОДЯЩИЕ В НАЦИОНАЛЬНЫЙ ПРОЕКТ:

"Молодые профессионалы (Повышение конкурентоспособности профессионального образования)", "Учитель будущего"

849,1

"Современная школа"

12 958,5

"Цифровая образовательная среда"

2 862,3

"Социальная активность"

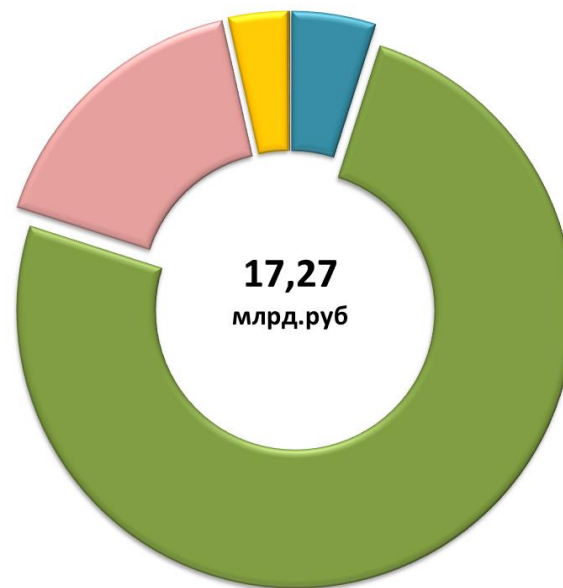
10,6

"Успех каждого ребенка", "Поддержка семей, имеющих детей"

592,8

"Новые возможности для каждого"

*** уточняется ежегодно по итогам отбора Министерства просвещения РФ и Министерства науки и высшего образования РФ субъектов РФ на представление субсидий из федерального бюджета бюджетам субъектов Российской Федерации по соответствующему мероприятию



ИСТОЧНИКИ:

МЛН.РУБ.	8762	Федеральный бюджет	8370	Консолидированный бюджет РБ
	0	Бюджеты гос.внебюджетных фондов РФ		141

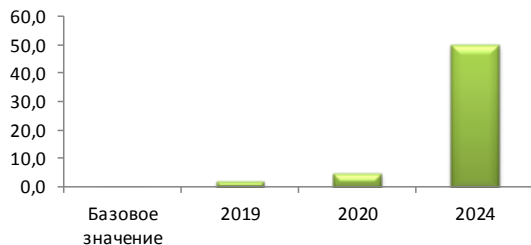


ОБРАЗОВАНИЕ

1. "МОЛОДЫЕ ПРОФЕССИОНАЛЫ", "УЧИТЕЛЬ БУДУЩЕГО"

Доля учителей общеобразовательных организаций, вовлечённых в национальную систему профессионального роста педагогических работников, %

Базовое значение	0,0
2019	2,0
2020	5,0
2024	50,0

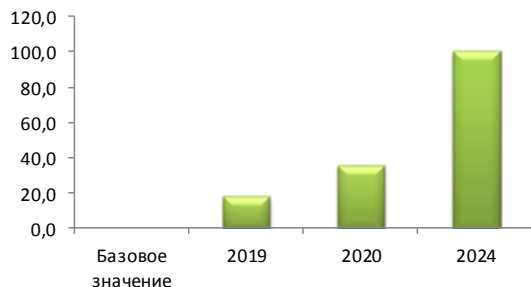


Обновление материально-технической базы для реализации основных и дополнительных общеобразовательных программ цифрового, естественнонаучного и гуманитарного профилей **133** общеобразовательных организаций, расположенных в сельской местности и малых городах

2. "СОВРЕМЕННАЯ ШКОЛА"

Доля муниципальных образований РБ, в которых обновлено содержание и методы обучения предметной области "технология" и других предметных областей, %

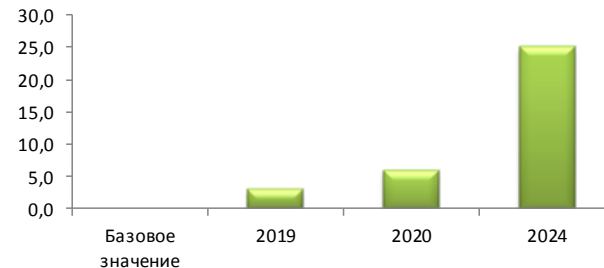
Базовое значение	0,0
2019	18,0
2020	36,0
2024	100,0



2.2.

Численность обучающихся, охваченных образовательными программами цифрового, естественнонаучного и гуманитарного профилей, тыс.чел.

Базовое значение	0,0
2019	60,0
2020	110,0
2024	350,0



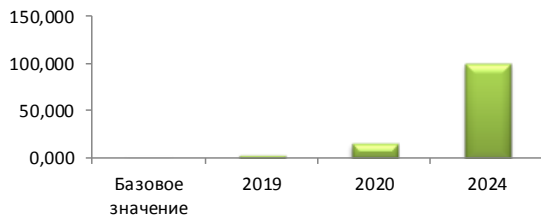


ОБРАЗОВАНИЕ

3. "ЦИФРОВАЯ ОБРАЗОВАТЕЛЬНАЯ СРЕДА"

3.1. Доля муниципальных образований РБ, в которых внедрена целевая модель цифровой образовательной среды в образовательных организациях, %

Базовое значение	0,000
2019	3,000
2020	15,000
2024	100,000

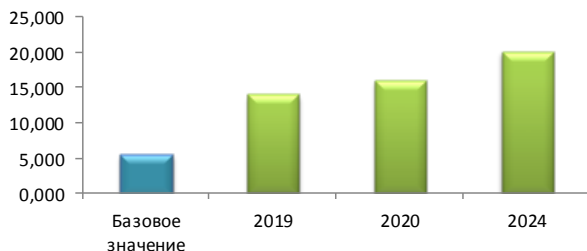


- ✓ Создание **300** центров (сообществ, объединений) поддержки добровольчества (волонтерства) на базе образовательных организаций, некоммерческих организаций, государственных и муниципальных учреждений
- ✓ Вовлечение молодежи в добровольческую деятельность через регистрацию в единой информационной системе «Добровольцы России»
- ✓ Увеличение доли граждан, вовлеченных в добровольческую деятельность, **до 14%** от общего числа граждан
- ✓ Поддержка и тиражирование лучших практик в сфере добровольчества, проведение конкурса «Муниципалитет добрых дел»
- ✓ Организация и проведение регионального этапа Всероссийского конкурса «Добро не уходит на каникулы» для школьников

4. "СОЦИАЛЬНАЯ АКТИВНОСТЬ"

4.1. Доля граждан, вовлечённых в добровольческую деятельность, %

Базовое значение	5,460
2019	14,000
2020	16,000
2024	20,000



- ✓ Проведение информационной и рекламной кампании, в том числе рекламные ролики на телевидении и в сети Интернет с охватом аудитории теле- и радиорекламы **не менее 400 тыс. человек** ежегодно, с размещением **не менее 500 информационных материалов** в год в сети Интернет и социальных сетях



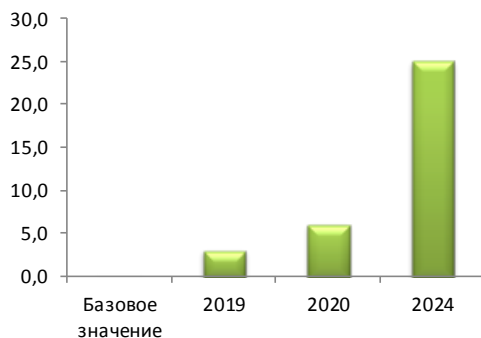


ОБРАЗОВАНИЕ

5. "УСПЕХ КАЖДОГО РЕБЁНКА", "ПОДДЕРЖКА СЕМЕЙ, ИМЕЮЩИХ ДЕТЕЙ"

5.1. Доля обучающихся, завершающих обучение в профессиональных образовательных организациях, прошедших аттестацию с использованием механизма демонстрационного экзамена, %

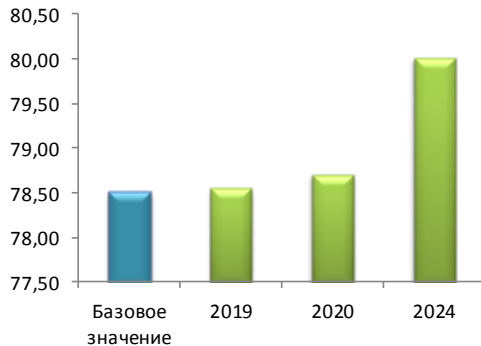
Базовое значение	0,0
2019	3,0
2020	6,0
2024	25,0



- ✓ Увеличение количества детей, охваченных деятельностью детских технопарков «Кванториум» (мобильных технопарков «Кванториум») и других проектов, направленных на обеспечение доступности дополнительных общеобразовательных программ естественнонаучной и технической направленностей, соответствующих приоритетным направлениям технологического развития Российской Федерации, **до 37,3 тыс. человек**
- ✓ Увеличение охвата основными и дополнительными общеобразовательными программами цифрового, естественнонаучного и гуманитарного профилей **до 60 тыс. человек**
- ✓ Расширение сети детских технопарков «Кванториум Башкортостан» **на 3 единицы**

5.2. Доля детей в возрасте от 5 до 18 лет, охваченных дополнительным образованием, %

Базовое значение	78,50
2019	78,55
2020	78,70
2024	80,00



ЦЕЛИ И ЦЕЛЕВЫЕ ПОКАЗАТЕЛИ:

- ↑ 1 Укрепление российской гражданской идентичности на основе духовно-нравственных и культурных ценностей народов Российской Федерации
- ↑ 2 Создание (реконструкция) культурно-образовательных и музейных комплексов, включающих в себя концертные залы, театральные, музыкальные, хореографические и другие творческие школы, а также выставочные пространства
- ↑ 3 Обеспечение детских музыкальных, художественных, хореографических школ, училищ и школ искусств необходимыми инструментами, оборудованием и материалами
- ↑ 4 Продвижение талантливой молодежи в сфере музыкального искусства, в том числе посредством создания национального молодежного симфонического оркестра
- ↑ 5 Создание (реконструкция) культурно-досуговых организаций клубного типа на территориях сельских поселений, развития муниципальных библиотек
- ↑ 6 Создание виртуальных концертных залов не менее чем в 500 городах Российской Федерации
- ↑ 7 Создание условий для показа национальных кинофильмов в кинотеатрах, расположенных в населенных пунктах с численностью населения до 500 тыс. человек
- ↑ 8 Подготовка кадров для организаций культуры
- ↑ 9 Модернизация региональных и муниципальных театров юного зрителя и кукольных театров путем их реконструкции и капитального ремонта
- ↑ 10 Поддержка добровольческих движений, в том числе в сфере сохранения культурного наследия народов Российской Федерации

РЕГИОНАЛЬНЫЕ ПРОЕКТЫ, ВХОДЯЩИЕ В НАЦИОНАЛЬНЫЙ ПРОЕКТ:

"Обеспечение качественно нового уровня развития инфраструктуры культуры" ("Культурная среда")

5 174,2

"Создание условий для реализации творческого потенциала нации" ("Творческие люди")

1 119,4

"Цифровизация услуг и формирование информационного пространства в сфере культуры" ("Цифровая культура")

52,2

6,346
млрд.руб



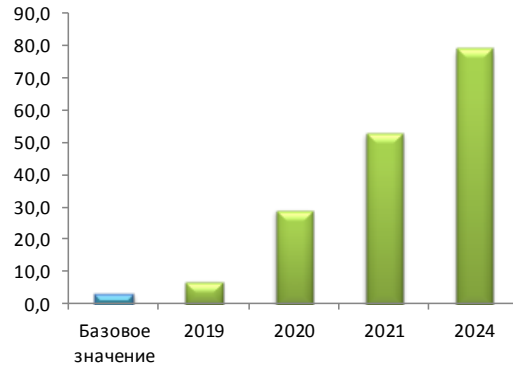
ИСТОЧНИКИ:

МЛН.РУБ.	1050	Федеральный бюджет	5296	Консолидированный бюджет РФ
	0	Бюджеты гос.внебюджетных фондов РФ	0	Внебюджетные источники

1. "КУЛЬТУРНАЯ СРЕДА"

1.1. Количество созданных и капитально отремонтированных объектов организаций культуры, нарастающим итогом, ед.

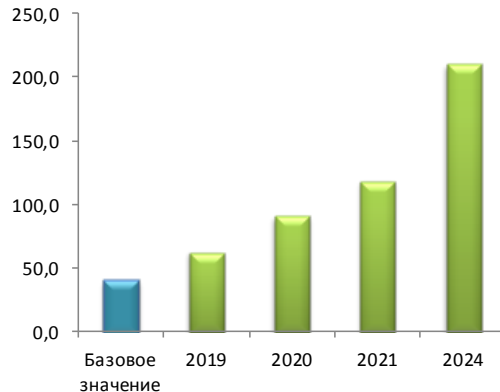
Базовое значение	3,0
2019	7,0
2020	29,0
2021	53,0
2024	79,0



- ✓ Создание (реконструкция, реновация) **4** объектов организаций культуры
- ✓ Организация **не менее 4** культурно-образовательных программ для 10000 школьников
- ✓ Обеспечение современным оборудованием **22** организаций культуры
- ✓ Оцифровка **100** книжных памятников для включения их в Национальную электронную библиотеку
- ✓ Обеспечение онлайн-трансляций **не менее 1** мероприятия в год с размещением его на портале «Культура.РФ»
- ✓ Оказание государственной поддержки **2** любительским творческим коллективам и **12** некоммерческим организациям для реализации социально-значимых проектов (программ) в сфере культуры и искусства

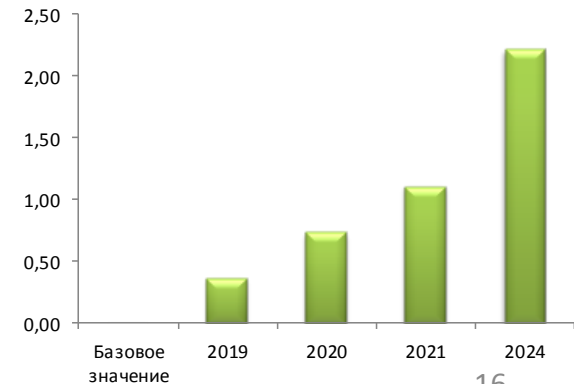
1.2. Количество организаций культуры, получивших современное оборудование, нарастающим итогом, ед.

Базовое значение	40,0
2019	62,0
2020	91,0
2021	118,0
2024	210,0



1.3. Повышение квалификации специалистов творческих и управленческих кадров в сфере культуры, тыс.чел.

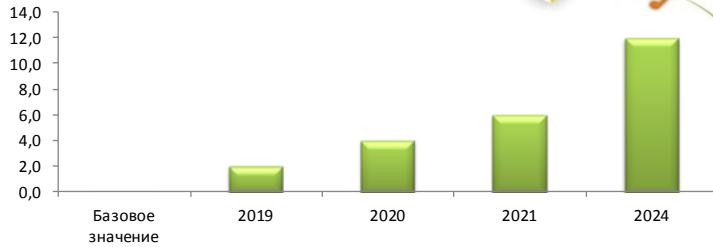
Базовое значение	0,00
2019	0,37
2020	0,74
2021	1,11
2024	2,22



2. "ТВОРЧЕСКИЕ ЛЮДИ"

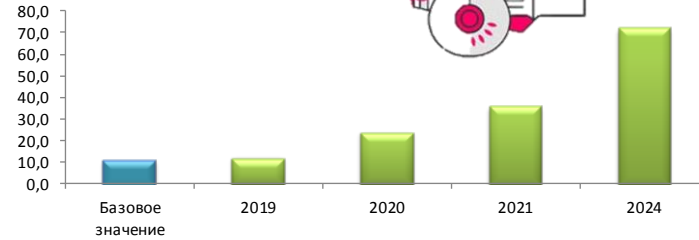
2.1. Количество любительских творческих коллективов, получивших грантовую поддержку, нарастающим итогом, ед.

Базовое значение	0,0
2019	2,0
2020	4,0
2021	6,0
2024	12,0



2.2. Количество грантов некоммерческим организациям на проекты, направленные на укрепление российской гражданской идентичности, нарастающим итогом, ед.

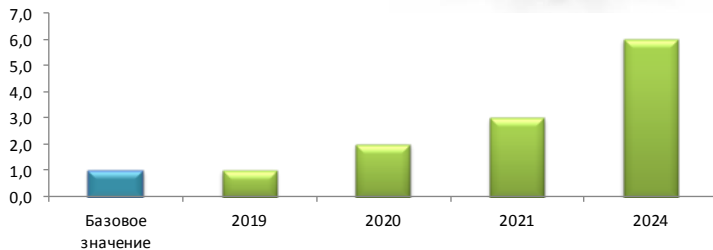
Базовое значение	11,0
2019	12,0
2020	24,0
2021	36,0
2024	72,0



3. "ЦИФРОВАЯ КУЛЬТУРА"

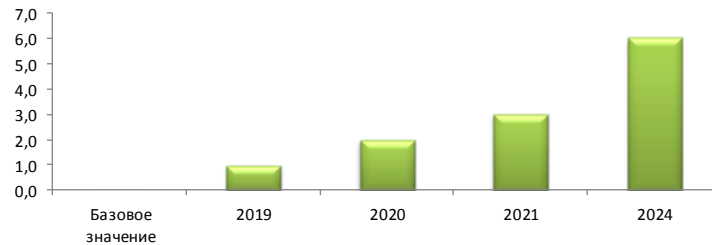
3.1. Количество созданных виртуальных концертных залов РФ нарастающим итогом, ед.

Базовое значение	1,0
2019	1,0
2020	2,0
2021	3,0
2024	6,0



3.2. Количество выставочных проектов, снабжённых цифровыми гидами в формате дополненной реальности нарастающим итогом, ед.

Базовое значение	0,0
2019	1,0
2020	2,0
2021	3,0
2024	6,0





ЖИЛЬЁ И ГОРОДСКАЯ СРЕДА

ЦЕЛИ И ЦЕЛЕВЫЕ ПОКАЗАТЕЛИ:

- ↓ **1** Обеспечение доступным жильем семей со средним достатком, в том числе создание возможностей для приобретения (строительства) ими жилья с использованием ипотечного кредита, ставка по которому должна быть менее 8 процентов
- ↑ **2** Увеличение объема жилищного строительства не менее чем до 120 млн. квадратных метров в год
- ↑ **3** Кардинальное повышение комфортности городской среды, повышение индекса качества городской среды на 30 процентов, сокращение в соответствии с этим индексом количества городов с неблагоприятной средой в два раза
- ↑ **4** Создание механизма прямого участия граждан в формировании комфортной городской среды, увеличение доли граждан, принимающих участие в решении вопросов развития городской среды, до 30 процентов
- ↓ **5** Обеспечение устойчивого сокращения непригодного для проживания жилищного фонда

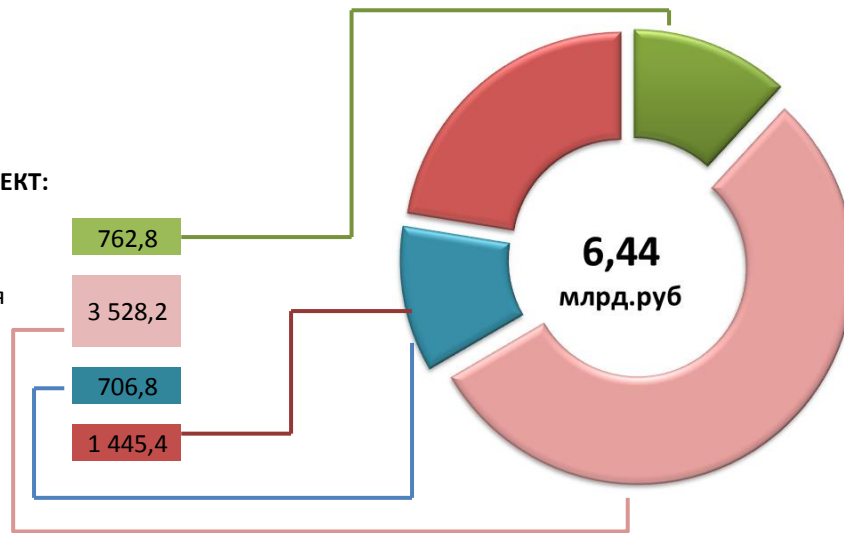
РЕГИОНАЛЬНЫЕ ПРОЕКТЫ, ВХОДЯЩИЕ В НАЦИОНАЛЬНЫЙ ПРОЕКТ:

"Жилье Республики Башкортостан на 2019-2024 годы"

"Обеспечение устойчивого сокращения непригодного для проживания жилищного фонда"

"Ипотека Республики Башкортостан"

"Формирование комфортной городской среды"



ИСТОЧНИКИ:

МЛН.РУБ.	Источники	Сумма (млн. руб.)	Источники
2088	Федеральный бюджет	898	Консолидированный бюджет РБ
3458	Бюджеты гос.внебюджетных фондов РФ	0	Внебюджетные источники

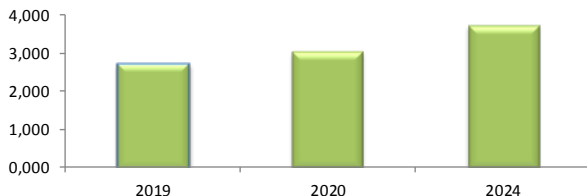


ЖИЛЬЁ И ГОРОДСКАЯ СРЕДА

1. "ЖИЛЬЁ РЕСПУБЛИКИ БАШКОРТОСТАН"

1.1. Увеличение объёмов жилищного строительства в РБ, млн.кв.м. в год

Базовое значение	-
2019	2,730
2020	3,040
2024	3,727



Строительство социального жилья в объеме **не менее 135 тыс. кв. м.** в рамках реализации Концепции обеспечения жилыми помещениями отдельных категорий граждан до 2025 года

Ввод жилья в рамках мероприятий по стимулированию жилищного строительства в объеме **200 тыс. кв. м.**

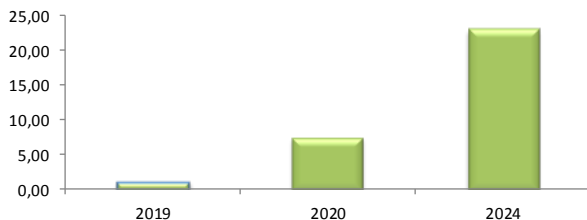
Вовлечение в оборот земельных участков, находящихся в федеральной собственности, для использования в целях жилищного строительства, площадью **115 га**

Разработка и утверждение программ комплексного развития транспортной, социальной инфраструктур муниципальных образований

2. "ОБЕСПЕЧЕНИЕ УСТОЙЧИВОГО СОКРАЩЕНИЯ НЕПРИГОДНОГО ДЛЯ ПРОЖИВАНИЯ ЖИЛИЩНОГО ФОНДА"

2.1. Количество квадратных метров расселённого непригодного для проживания жилищного фонда РБ, тыс.кв.м.

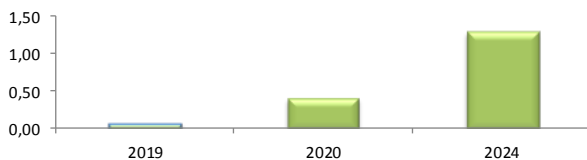
Базовое значение	-
2019	1,05
2020	7,54
2024	22,99



Утверждение региональной программы переселения граждан из непригодного для проживания жилищного фонда на 2019-2024 годы

2.2. Количество граждан, расселённых из непригодного для проживания жилищного фонда, тыс.чел.

Базовое значение	-
2019	0,06
2020	0,41
2024	1,29



Заключение соглашения с Государственной корпорацией – Фондом содействия реформированию жилищно-коммунального хозяйства и муниципальными образованиями Республики Башкортостан на оказание финансовой поддержки на расселение непригодного для проживания жилищного фонда на 2019-2024 годы



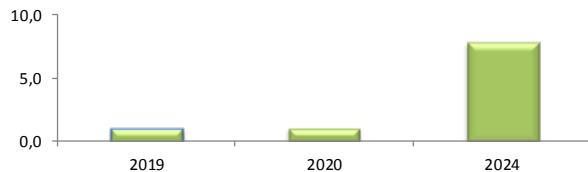


ЖИЛЬЁ И ГОРОДСКАЯ СРЕДА

3. "ИПОТЕКА"

3.1. Количество предоставленных ипотечных кредитов гражданам-участникам региональной системы "Жилстройсбережения", тыс.шт.

Базовое значение	-
2019	1,0
2020	1,1
2024	7,8



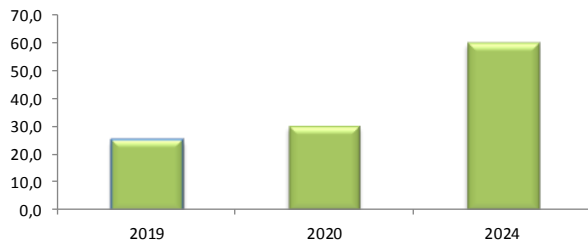
Разработка механизмов снижения кредитной ставки для граждан – участников региональной системы «Жилстройсбережений» за счет расширения круга участников мероприятий по финансированию жилищного строительства с использованием системы жилищных строительных сбережений



4. ФОРМИРОВАНИЕ КОМФОРТНОЙ ГОРОДСКОЙ СРЕДЫ

4.1. Доля городов РБ с благоприятной средой от общего количества городов, %

Базовое значение	-
2019	25,0
2020	30,0
2024	60,0



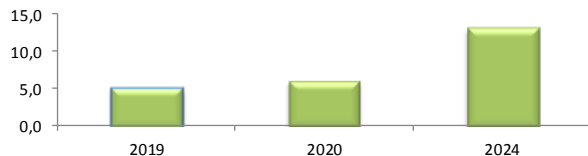
Проведение отбора и направление проектов муниципальных образований Республики Башкортостан для участия во Всероссийском конкурсе лучших проектов создания комфортной городской среды в малых городах и исторических поселениях



Организация и контроль за реализацией мероприятий по благоустройству общественных территорий (набережные, центральные площади, парки) и мест массового отдыха населения (городских парков), предусмотренных программами формирования современной городской среды РБн – **не менее 142 общественных территорий**

4.2. Количество городов РБ с благоприятной средой, шт.

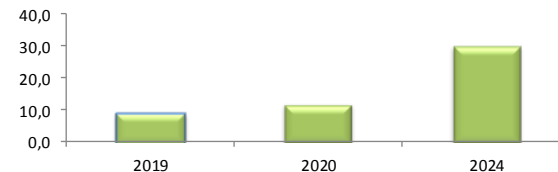
Базовое значение	-
2019	5,0
2020	6,0
2024	13,0



4.3.

Доля граждан РБ, принявших участие в решении вопросов развития городской среды, от общего количества граждан в возрасте от 14 лет, проживающих в городах, на территории которых реализуются проекты по созданию комфортной городской среды, %

Базовое значение	-
2019	9,0
2020	12,0
2024	30,0

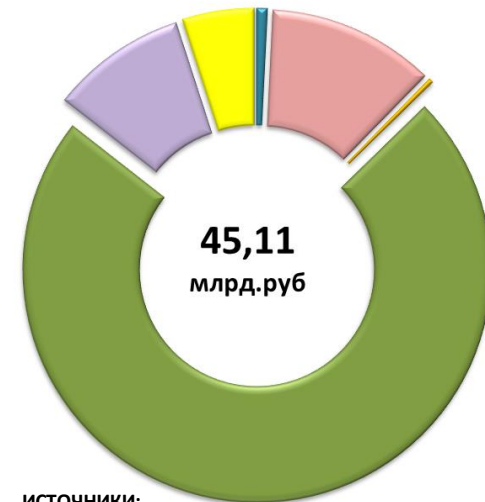


ЦЕЛИ И ЦЕЛЕВЫЕ ПОКАЗАТЕЛИ:

- ↓ 1 Эффективное обращение с отходами производства и потребления на территории Республики Башкортостан, включая ликвидацию всех выявленных на 1 января 2018 года несанкционированных свалок в границах городов
- ↓ 2 Ликвидация всех выявленных на 1 января 2018 года несанкционированных свалок в границах городов Республики Башкортостан и ликвидация наиболее опасных объектов накопленного экологического вреда
- ↑ 3 Повышение качества питьевой воды для населения, в том числе для жителей населенных пунктов, не оборудованных современными системами централизованного водоснабжения
- ↑ 4 Сохранение к 2024 году не менее 1 водного объекта площадью не менее 30,5 га за счёт восстановления и экологической реабилитации
- ↑ 5 Сохранение биологического разнообразия в Республике Башкортостан
- ↑ 6 Улучшение качества атмосферного воздуха путем снижения негативного влияния на атмосферный воздух за счет внедрения воздухоохраных мероприятий, перевода автотранспорта на газомоторное топливо и развитие системы автоматизированного мониторинга

РЕГИОНАЛЬНЫЕ ПРОЕКТЫ, ВХОДЯЩИЕ В НАЦИОНАЛЬНЫЙ ПРОЕКТ:

"Снижение негативного воздействия на окружающую среду путем ликвидации наиболее опасных объектов"	341,7
"Комплексная систем обращения с твердыми коммунальными отходами"	5 208,4
"Экологическое оздоровление водных объектов"	154,7
"Сохранение биологического разнообразия путем создания новых особо охраняемых природных территорий в РБ"	16,7
"Чистый воздух"	32 885,5
"Чистая вода"	4 254,2
"Сохранение лесов"	2 248,1



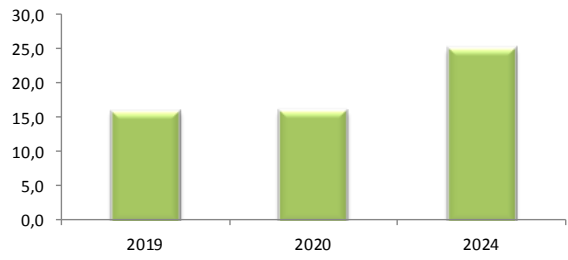
ИСТОЧНИКИ:

МЛН.РУБ.	5394	Федеральный бюджет	814	Консолидированный бюджет РБ
	0	Бюджеты гос.внебюджетных фондов РФ	38901	Внебюджетные источники

1. "СНИЖЕНИЕ НЕГАТИВНОГО ВОЗДЕЙСТВИЯ НА ОКРУЖАЮЩУЮ СРЕДУ ПУТЁМ ЛИКВИДАЦИИ НАИБОЛЕЕ ОПАСНЫХ ОБЪЕКТОВ НАКОПЛЕННОГО ВРЕДА ОКРУЖАЮЩЕЙ СРЕДЕ И НЕСАНКЦИОНИРОВАННЫХ СВАЛОК В ГРАНИЦАХ ГОРОДОВ РБ"

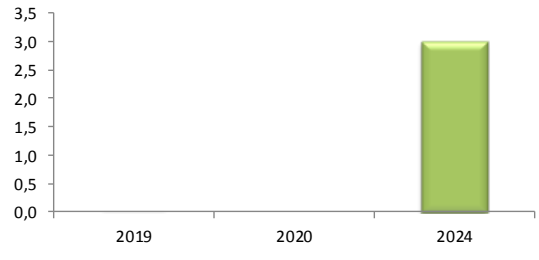
1.1. Ликвидированы несанкционированные свалки в границах городов, шт.

Базовое значение	-
2019	16,0
2020	16,0
2024	25,0



1.2. Ликвидированы наиболее опасные объекты накопленного экологического вреда, шт.

Базовое значение	-
2019	0,0
2020	0,0
2024	3,0

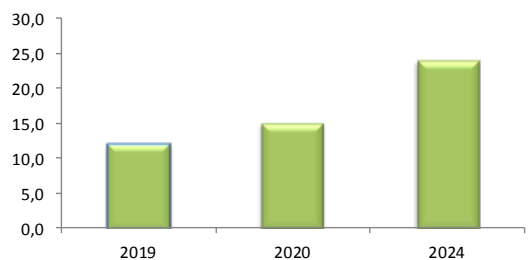


- ✓ Ликвидация 16 свалок расположенных в черте городов г.Уфа (11 свалок) и г. Нефтекамск (5 свалок)
- ✓ Работа по проектированию ликвидации наиболее опасных объектов накопленного вреда окружающей среде (по трем объектам: «Рекультивация свалки промышленных отходов «Михайловская» МР Стерлитамакский район Республики Башкортостан», «Ликвидация экологического ущерба от хозяйственной деятельности Семеновской золотоизвлекательной фабрики», «Ликвидация накопленного вреда окружающей среде, образовавшегося в шламонакопителях на площадке бывшего ОАО «Уфхимпром» в результате деятельности»)

2. "КОМПЛЕКСНАЯ СИСТЕМА ОБРАЩЕНИЯ С ТВЁРДЫМИ КОММУНАЛЬНЫМИ ОТХОДАМИ"

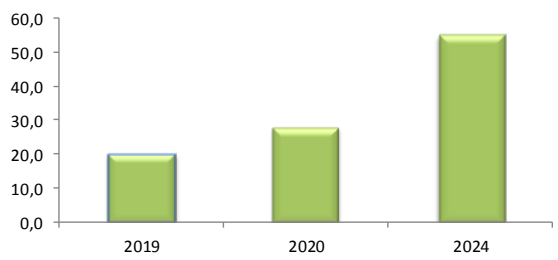
2.1. Доля твёрдых коммунальных отходов, направленных на утилизацию, в общем объёме образованных твёрдых коммунальных отходов, %

Базовое значение	-
2019	12,0
2020	15,0
2024	24,0



2.2. Доля твёрдых коммунальных отходов, направленных на обработку, в общем объёме образованных твёрдых коммунальных отходов, %

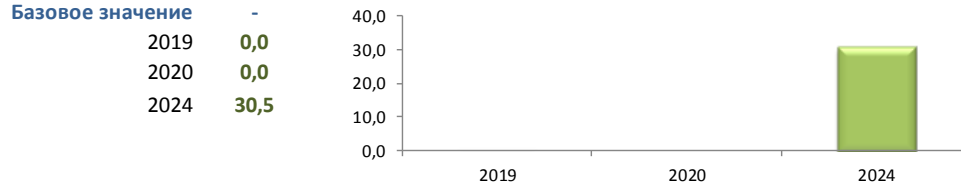
Базовое значение	-
2019	19,8
2020	28,0
2024	55,0



- ✓ Внедрение раздельного сбора твердых коммунальных отходов
- ✓ Завершение проектно-сметных работ по строительству мусоросортировочных комплексов в Дуванском, Дюртюлинском, Янаульском, Благоварском районах Республики Башкортостан

3. "ЭКОЛОГИЧЕСКОЕ ОЗДОРОВЛЕНИЕ ВОДНЫХ ОБЪЕКТОВ"

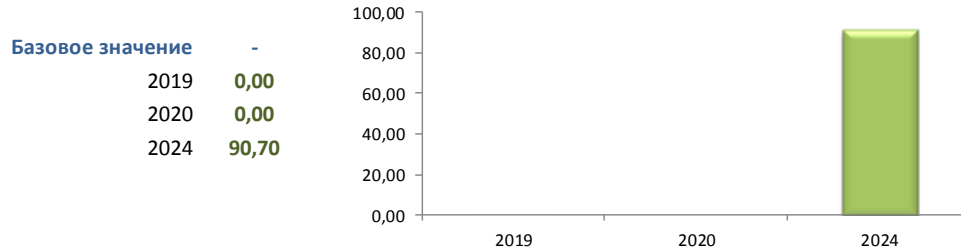
3.1. Площадь восстановленных водных объектов нарастающим итогом, га



✓ Завершение работ по проведению инженерных изысканий и разработке проектной и рабочей документации по объекту: «Экологическая реабилитация пруда на р.Потеха в ГП г.Благовещенск»



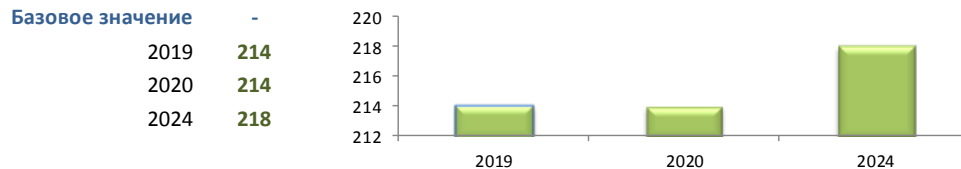
3.2. Численность населения, улучшившего экологические условия проживания вблизи водных объектов нарастающим итогом, тыс.чел.



✓ Выполнение воздухоохраных мероприятий предприятиями загрязнителями атмосферного воздуха на территории Республики Башкортостан

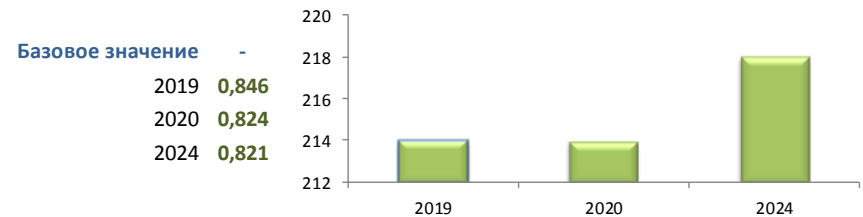
4. "СОХРАНЕНИЕ БИОЛОГИЧЕСКОГО РАЗНООБРАЗИЯ ПУТЁМ СОЗДАНИЯ ОСОБО ОХРАНЯЕМЫХ ПРИРОДНЫХ ТЕРРИТОРИЙ В РБ"

4.1. Создание особо охраняемых природных территорий в РБ, ед.



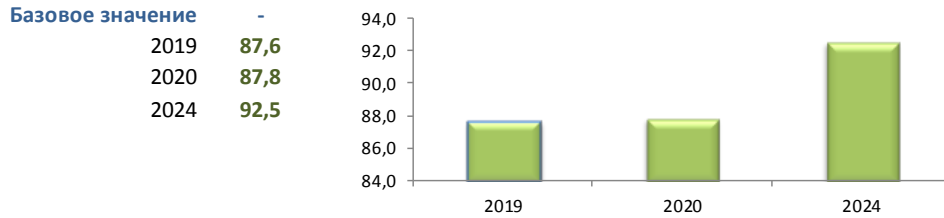
5. "ЧИСТЫЙ ВОЗДУХ"

5.1. Объём выбросов загрязняющих атмосферный воздух веществ, отходящих от стационарных источников, на 1 млн. рублей валового регионального продукта, тонн



6. "ЧИСТАЯ ВОДА"

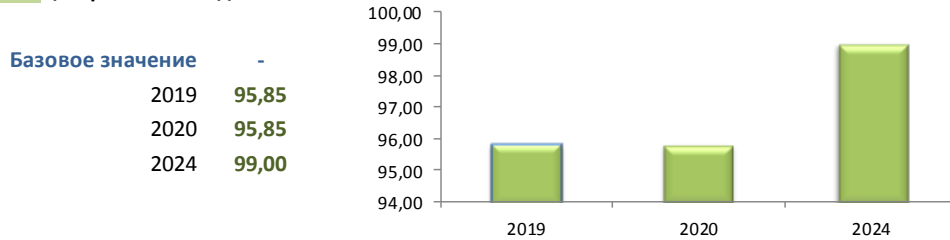
6.1. Доля населения РБ, обеспеченного качественной питьевой водой из систем центрального водоснабжения



- ✓ Проведение оценки состояния объектов централизованных систем водоснабжения на предмет соответствия показателям качества и безопасности питьевого водоснабжения
- ✓ Реализация мероприятий по строительству (реконструкции) объектов питьевого водоснабжения в рамках регионального проекта «Чистая вода» в пределах лимитов бюджетных обязательств, доведенных Республике Башкортостан на указанные цели

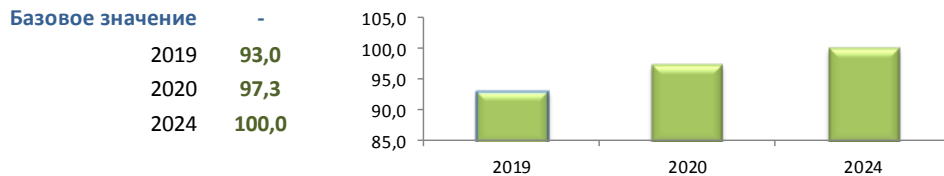


6.2. Доля городского населения РБ, обеспеченного качественной питьевой водой из систем центрального водоснабжения



7. "СОХРАНЕНИЕ ЛЕСОВ"

7.1. Отношение площади лесовосстановления и лесоразведения к площади вырубленных и погибших лесных насаждений, %



- ✓ Сокращение ущерба от лесных пожаров до объема не более 20,9 млн. рублей
- ✓ Увеличение площади лесовосстановления до 13,5 тыс. га
- ✓ Выращивание саженцев лесных растений в количестве 62,6 млн. шт.
- ✓ Создание запаса семян лесных растений в объеме 1,5 тонны



БЕЗОПАСНЫЕ И КАЧЕСТВЕННЫЕ АВТОДОРОГИ

ЦЕЛИ И ЦЕЛЕВЫЕ ПОКАЗАТЕЛИ:



1

Увеличение доли автомобильных дорог регионального значения, соответствующих нормативным требованиям, в их общей протяженности не менее чем до 50 процентов (относительно их протяженности по состоянию на 31 декабря 2017 года), а также утверждение органами государственной власти субъектов Российской Федерации таких нормативов исходя из установленных на федеральном уровне требований безопасности автомобильных дорог



2

Снижение доли автомобильных дорог федерального и регионального значения, работающих в режиме перегрузки, в их общей протяженности на 10 процентов по сравнению с 2017 годом



3

Снижение количества мест концентрации дорожно-транспортных происшествий (аварийно-опасных участков) на дорожной сети в два раза по сравнению с 2017 годом



4

Снижение смертности в результате дорожно-транспортных происшествий в 3,5 раза по сравнению с 2017 годом - до уровня, не превышающего четырех человек на 100 тыс. населения (к 2030 году - стремление к нулевому уровню смертности)

РЕГИОНАЛЬНЫЙ ПРОЕКТ, ВХОДЯЩИЙ В НАЦИОНАЛЬНЫЙ ПРОЕКТ:

"Программа дорожной деятельности РБ, Уфимской агломерации и Стерлитамакской агломерации"

33 468,6



ИСТОЧНИКИ:

МЛН.РУБ.

9400

Федеральный бюджет
Бюджеты
гос.внебюджетных фондов РФ

24069

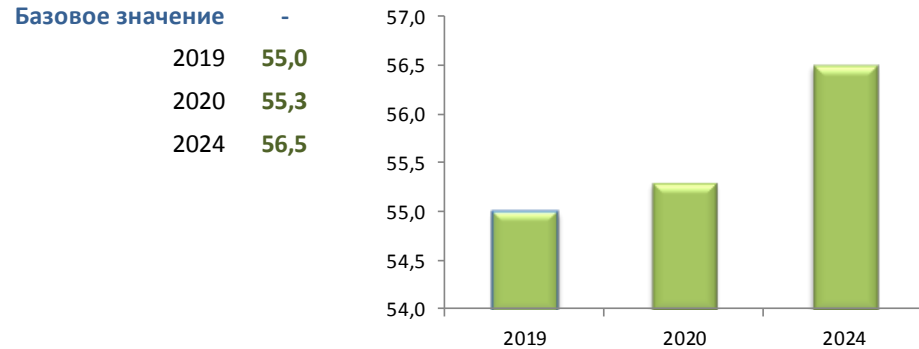
Консолидированный бюджет РБ
Внебюджетные источники



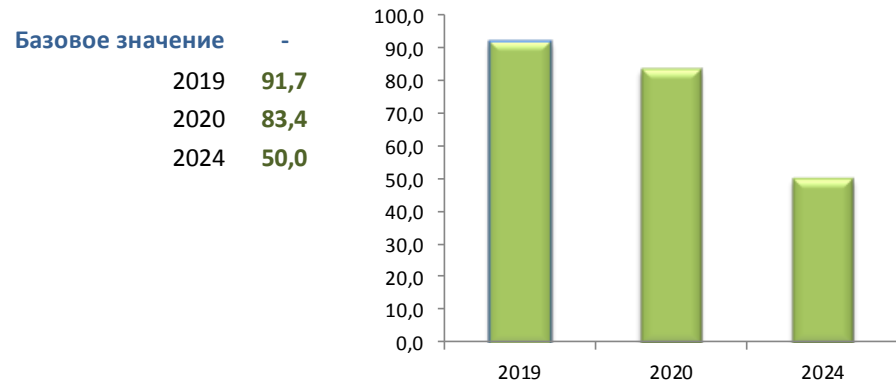
БЕЗОПАСНЫЕ И КАЧЕСТВЕННЫЕ АВТОДОРОГИ

1. "ПРОГРАММА ДОРОЖНОЙ ДЕЯТЕЛЬНОСТИ РБ, УФИМСКОЙ АГЛОМЕРАЦИИ И СТЕРЛИТАМАКСКОЙ АГЛОМЕРАЦИИ"

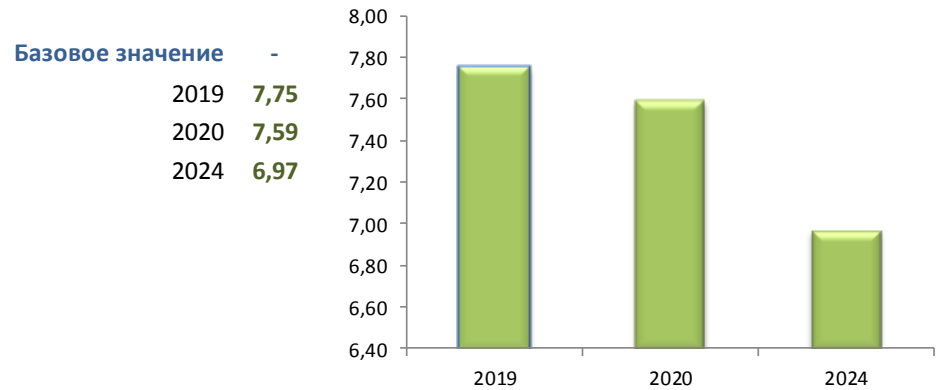
1.1. Доля протяжённости автодорог РБ регионального и межмуниципального значения, соответствующая нормативным требованиям к их транспортно-эксплуатационному состоянию, %



1.2. Количество мест концентрации дорожно-транспортных происшествий (аварийно-опасных участков) на дорожной сети РБ, %



1.3. Доля автодорог федерального, регионального и межмуниципального значения, обслуживающих движение в режиме перегрузки, %

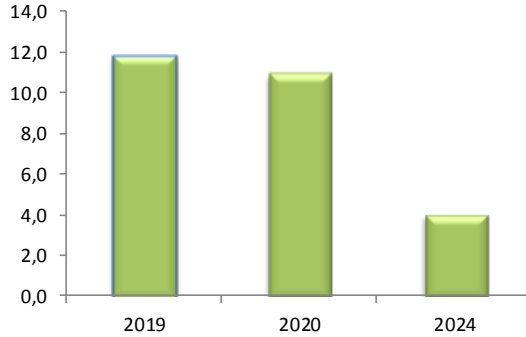




БЕЗОПАСНЫЕ И КАЧЕСТВЕННЫЕ АВТОДОРОГИ

1.4. Количество погибших в РБ в ДТП на 100 тыс.чел., число погибших

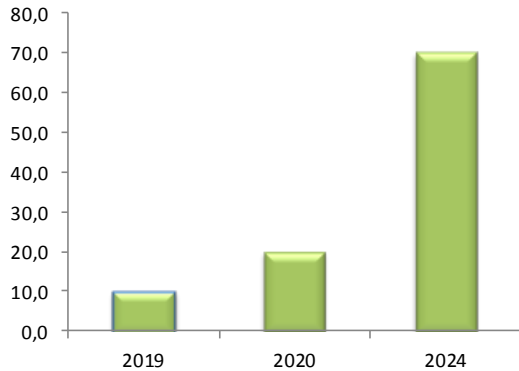
Базовое значение	-
2019	11,8
2020	10,9
2024	4,0



Доля контрактов на осуществление дорожной деятельности в рамках нац.проекта, предусматривающих выполнение работ на принципах контракта жизненного цикла, предусматривающего объединение в один контракт различных видов работ, в общем объеме новых гос.контрактов, % (нараст.итогом)

1.5.

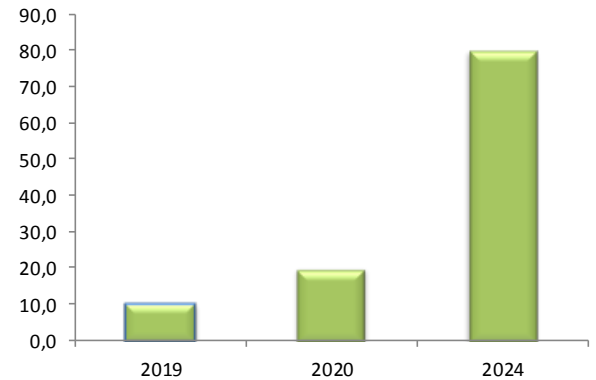
Базовое значение	-
2019	10,0
2020	20,0
2024	70,0



Доля контрактов на осуществление дорожной деятельности в рамках нац.проекта, предусматривающих использование новых технологий и материалов, в общем объеме новых гос.контрактов, % (нараст.итогом)

1.6.

Базовое значение	-
2019	10,0
2020	20,0
2024	80,0





ПОВЫШЕНИЕ ПРОИЗВОДИТЕЛЬНОСТИ ТРУДА И ПОДДЕРЖКА ЗАНЯТОСТИ

ЦЕЛИ И ЦЕЛЕВЫЕ ПОКАЗАТЕЛИ:

- ↑ 1 Рост производительности труда на средних и крупных предприятиях базовых несырьевых отраслей экономики не ниже 5 процентов в год
- ↑ 2 Привлечение к участию в реализации указанной национальной программы не менее 10 субъектов Российской Федерации ежегодно
- ↑ 3 Вовлечение в реализацию указанной национальной программы не менее 10 тыс. средних и крупных предприятий базовых несырьевых отраслей экономики

РЕГИОНАЛЬНЫЕ ПРОЕКТЫ, ВХОДЯЩИЕ В НАЦИОНАЛЬНЫЙ ПРОЕКТ:

"Системные меры по повышению производительности труда"

0*

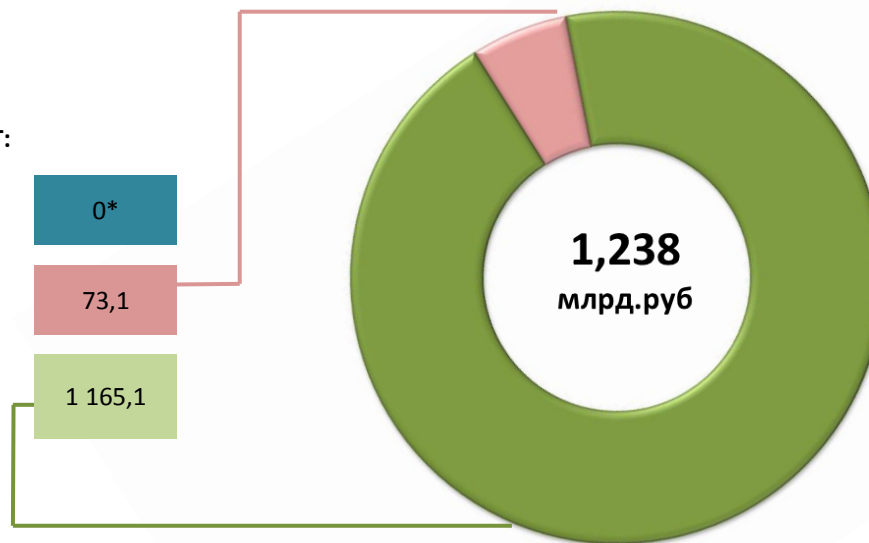
"Адресная поддержка повышения производительности труда на предприятиях"

73,1

"Поддержка занятости и повышение эффективности рынка труда для обеспечения роста производительности труда"

1 165,1

*финансирование не предусмотрено



ИСТОЧНИКИ:

МЛН.РУБ.	1107	Федеральный бюджет	92	Консолидированный бюджет РБ
	0	Бюджеты гос.внебюджетных фондов РФ	0	Внебюджетные источники

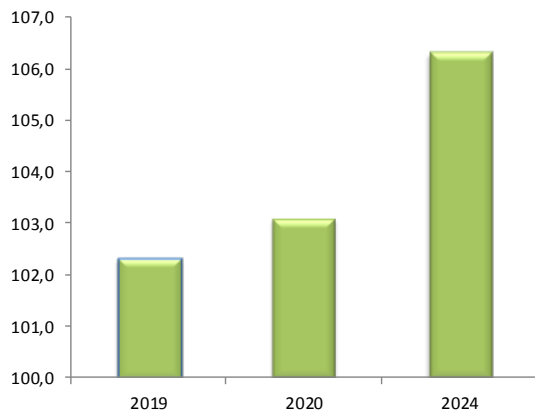


ПОВЫШЕНИЕ ПРОИЗВОДИТЕЛЬНОСТИ ТРУДА И ПОДДЕРЖКА ЗАНЯТОСТИ

1. СИСТЕМНЫЕ МЕРЫ ПО ПОВЫШЕНИЮ ПРОИЗВОДИТЕЛЬНОСТИ ТРУДА

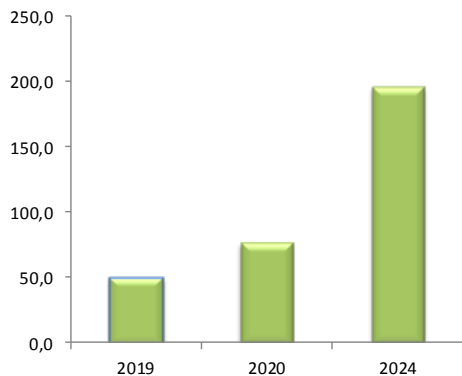
1.1. Рост производительности труда на средних и крупных предприятиях базовых несырьевых отраслей экономики региона, % к предыдущему году

Базовое значение	-
2019	102,3
2020	103,1
2024	106,3



1.2. Количество средних и крупных предприятий базовых несырьевых отраслей экономики, вовлечённых в реализацию проекта, нарастающим итогом, ед.

Базовое значение	-
2019	50,0
2020	77,0
2024	196,0



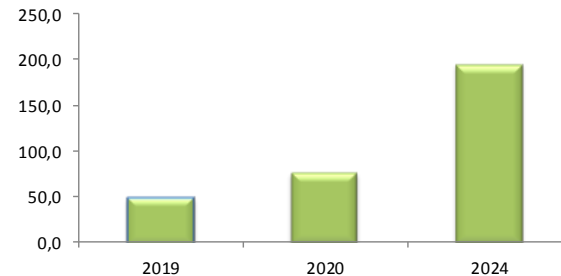
✓ Подготовка предложений по условиям и критериям по повышению производительности труда для включения в порядок предоставления мер государственной поддержки на федеральном уровне

✓ Организация обучения руководителей предприятий – участников национального проекта, других организаций по программе управленческих навыков для повышения производительности труда – не менее 50 чел. (нарастающим итогом)

✓ Организация участия предприятий – участников национального проекта и их сотрудников в региональных форумах и международных конференциях по вопросам повышения производительности труда

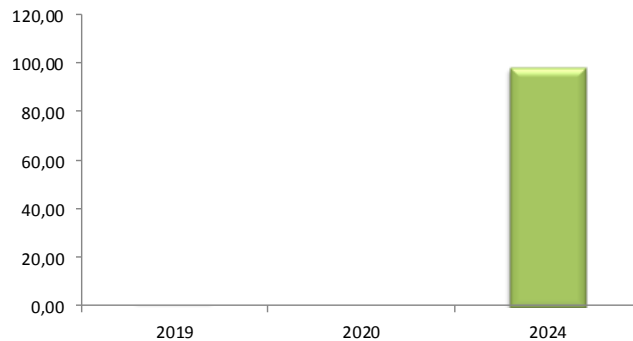
1.3. Количество руководителей предприятий РБ, обученных по программе управленческих навыков для повышения производительности труда, нарастающим итогом, чел.

Базовое значение	-
2019	50,0
2020	77,0
2024	196,0



1.4. Количество зарегистрированных пользователей IT-платформы управленческих и технологических компетенций в РБ, нарастающим итогом, чел.

Базовое значение	-
2019	0,00
2020	0,00
2024	98,00



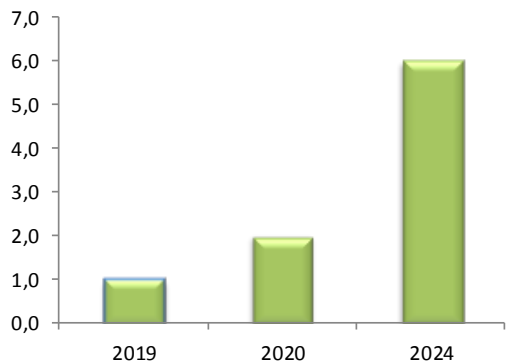


ПОВЫШЕНИЕ ПРОИЗВОДИТЕЛЬНОСТИ ТРУДА И ПОДДЕРЖКА ЗАНЯТОСТИ

2. "ПОДДЕРЖКА ЗАНЯТОСТИ И ПОВЫШЕНИЕ ЭФФЕКТИВНОСТИ РЫНКА ТРУДА ДЛЯ ОБЕСПЕЧЕНИЯ РОСТА ПРОИЗВОДИТЕЛЬНОСТИ ТРУДА"

2.1. Количество центров занятости населения в РБ, в которых реализуются или реализованы пилотные проекты, нарастающим итогом, ед.

Базовое значение	-
2019	1,0
2020	2,0
2024	6,0



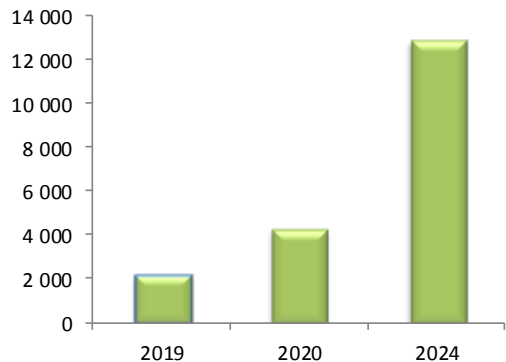
Формирование системы подготовки кадров, направленной на обучение основам повышения производительности труда, поддержку занятости населения в связи с реализацией мероприятий по повышению производительности труда на предприятиях



Развитие инфраструктуры занятости и внедрение организационных и технологических инноваций с использованием цифровых и платформенных решений в целях поддержки уровня занятости населения

2.2. Численность работников предприятий, прошедших переобучение, повысивших квалификацию в целях повышения производительности

Базовое значение	-
2019	2 145
2020	4 290
2024	12 870





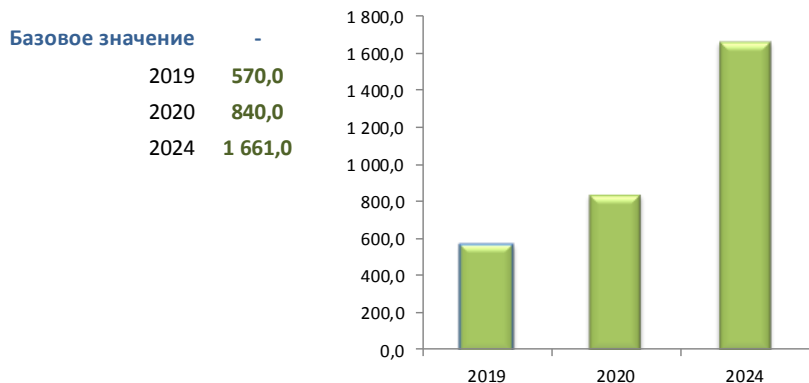
ПОВЫШЕНИЕ ПРОИЗВОДИТЕЛЬНОСТИ ТРУДА И ПОДДЕРЖКА ЗАНЯТОСТИ

3. "АДРЕСНАЯ ПОДДЕРЖКА ПОВЫШЕНИЯ ПРОИЗВОДИТЕЛЬНОСТИ ТРУДА НА ПРЕДПРИЯТИЯХ"

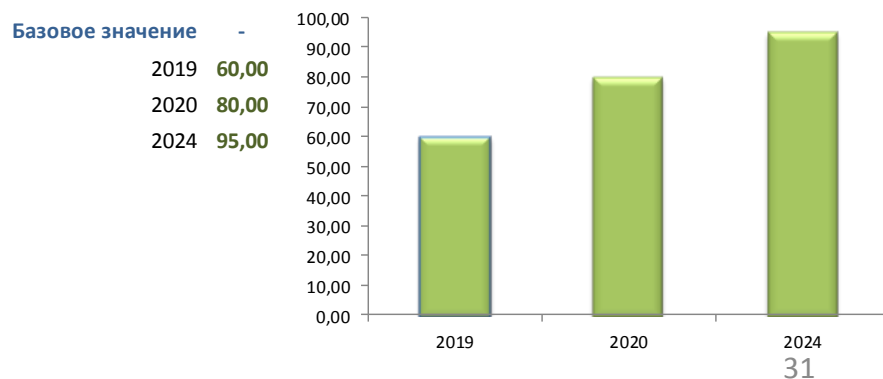
- ✓ Создание потоков-образцов ключевых продуктов на предприятиях-участниках нац.проекта в Республике Башкортостан под региональным управлением РЦК
- ✓ Обучение **192** сотрудников предприятий под региональным управлением посредством специализированных тренингов, тестирований, программ обучения, направленных на повышение производительности труда
- ✓ Получение заключения Фед.центра компетенций в сфере производительности труда о готовности сотрудников регионального центра компетенций в сфере производительности труда (далее – РЦК) для самостоятельной реализации региональных проектов
- ✓ Реализация РЦК проектов по оптимизации производственных процессов, внедрению механизмов бережливого производства на 16 предприятиях – участниках национального проекта
- ✓ Привлечение грантовой поддержки на реализацию мероприятий по повышению производительности труда на предприятиях – участниках национального проекта



3.1. Количество сотрудников предприятий, обученных инструментам повышения производительности труда, нарастающим итогом, чел.



3.2. Доля предприятий от общего числа предприятий, вовлечённых в проект, на которых прирост производительности труда соответствует целевым показателям, %





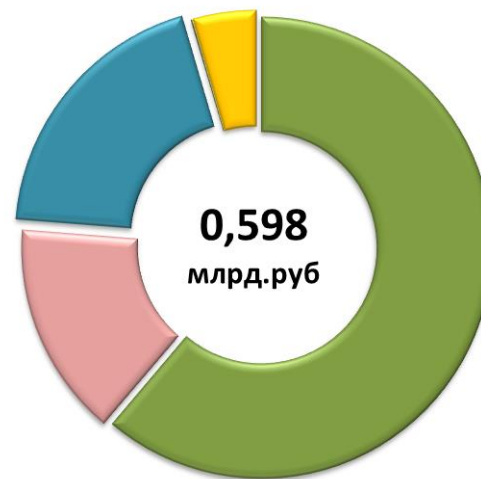
ЦИФРОВАЯ ЭКОНОМИКА

ЦЕЛИ И ЦЕЛЕВЫЕ ПОКАЗАТЕЛИ:

- ↑ 1 Увеличение внутренних затрат на развитие цифровой экономики за счет всех источников (по доле в валовом внутреннем продукте страны) не менее чем в три раза по сравнению с 2017 годом
- ↑ 2 Создание устойчивой и безопасной информационно-телекоммуникационной инфраструктуры высокоскоростной передачи, обработки и хранения больших объемов данных, доступной для всех организаций и домохозяйств
- ↑ 3 Использование преимущественно отечественного программного обеспечения государственными органами, органами местного самоуправления и организациями

РЕГИОНАЛЬНЫЕ ПРОЕКТЫ, ВХОДЯЩИЕ В НАЦИОНАЛЬНЫЙ ПРОЕКТ:

"Информационная инфраструктура"	365,7
"Кадры для цифровой экономики"	90,0
"Информационная безопасность"	114,9
"Цифровые технологии"	0,6
"Цифровое государственное управление"	26,4



ИСТОЧНИКИ:

МЛН.РУБ.	0	Федеральный бюджет	598	Консолидированный бюджет РФ
	0	Бюджеты гос.внебюджетных фондов РФ		

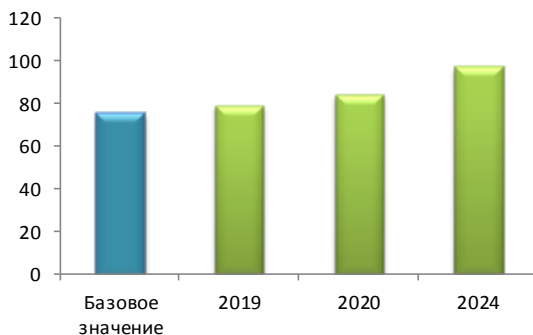


ЦИФРОВАЯ ЭКОНОМИКА

1. "ИНФОРМАЦИОННАЯ ИНФРАСТРУКТУРА"

1.1. Доля домохозяйств РБ, имеющих возможность пользоваться широкополосным доступом к информационно-телекоммуникационной сети Интернет, %

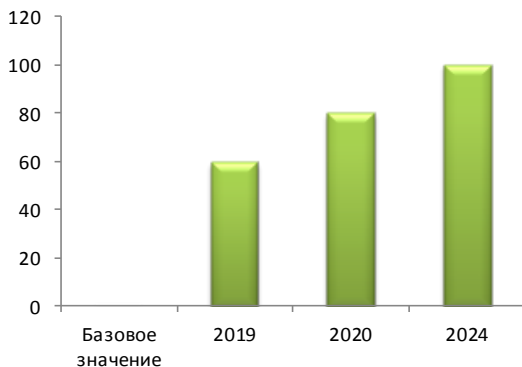
Базовое значение	75
2019	79
2020	84
2024	97



Оказание содействия поставщикам услуг в подключении социально значимых объектов (мед.организаций (больницы и поликлиники), фельдшерских и фельдшерско-акушерских пунктов гос. и муниципальной систем здравоохранения, гос. (муниципальных) образовательных организаций, реализующих образовательные программы общего образования и/или среднего профессионального образования, органов гос.власти, органов местного самоуправления и государственных внебюджетных фондов) к сети «Интернет» в соответствии с планом поэтапного подключения Министерства цифрового развития, связи и массовых коммуникаций Российской Федерации с целью развития инфраструктуры, удобной и доступной широкому кругу населения республики

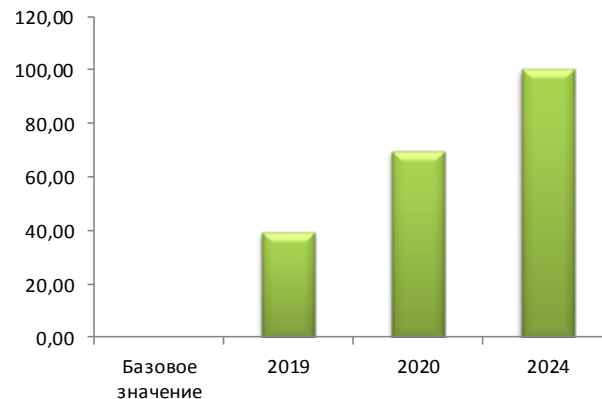
1.2. Доля образовательных организаций РБ, реализующих программы общего и (или) среднего профессионального образования, подключённых к информационно-коммуникационной сети Интернет, %

Базовое значение	-
2019	59,65
2020	79,82
2024	100,00



1.3. Доля фельдшерско-акушерских пунктов РБ, подключённых к информационно-коммуникационной сети Интернет, %

Базовое значение	-
2019	39,17
2020	69,58
2024	100,00

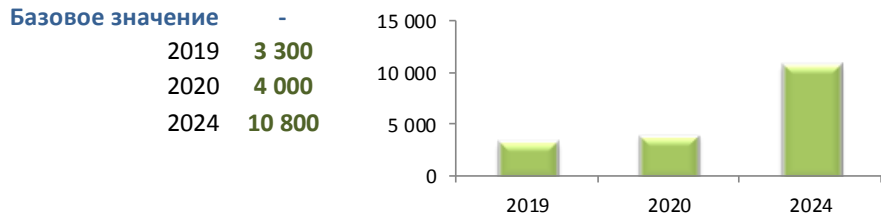




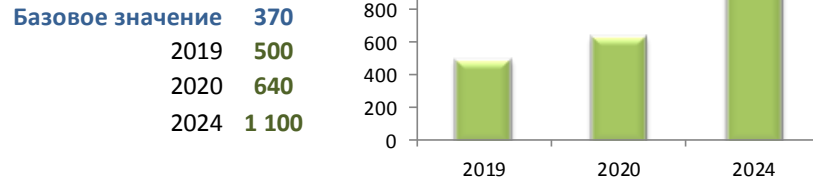
ЦИФРОВАЯ ЭКОНОМИКА

2. "КАДРЫ ДЛЯ ЦИФРОВОЙ ЭКОНОМИКИ"

2.1. Количество выпускников организаций профессионального образования государственной собственности РБ с ключевыми компетенциями цифровой экономики, чел.



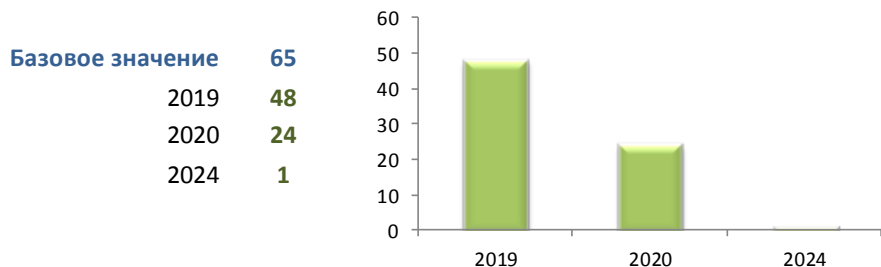
2.2. Число уникальных пользователей, использующих портал "Электронное образование РБ", тыс.чел.



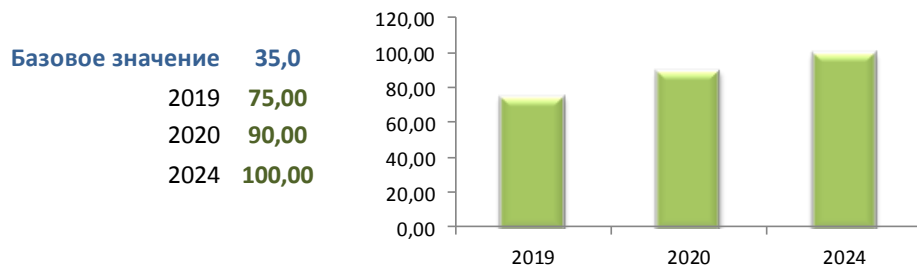
Разработка электронных курсов по цифровым компетенциям в сфере информационно-коммуникационных технологий, проведение мероприятий по повышению цифровой грамотности, информирование граждан об электронных сервисах и механизмах портала «Электронное образование РБ»

3. "ИНФОРМАЦИОННАЯ БЕЗОПАСНОСТЬ"

3.1. Средний срок простоя информационных систем органов власти и местного самоуправления РБ в результате компьютерных атак, часов



3.2. Доля аттестованных государственных информационных систем в общем количестве государственных информационных систем, %



Разработка и поэтапная реализация дорожной карты по аттестации государственных информационных систем (далее – ГИС), осуществление мероприятий по аттестации ГИС, актуализация реестра ГИС

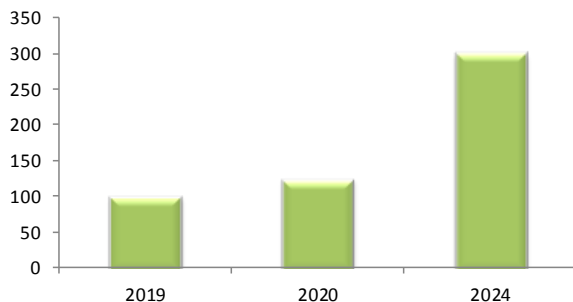


ЦИФРОВАЯ ЭКОНОМИКА

4. "ЦИФРОВЫЕ ТЕХНОЛОГИИ"

4.1. Увеличение затрат на развитие "сквозных" цифровых технологий компаниями, зарегистрированными на территории РБ, %

Базовое значение	-
2019	100
2020	125
2024	300



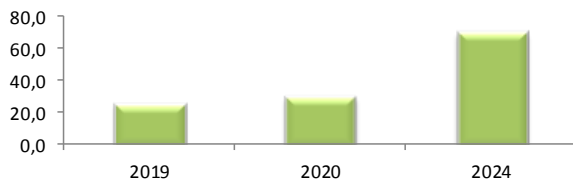
Разработка и модернизация гос.информационных систем РБ (далее – ГИС РБ), связанных с реализацией суперсервисов, на основании технических требований по реализации и модернизации ГИС РБ, разработанных и утвержденных в рамках рабочей группы подкомиссии Правительственной комиссии Министерства цифрового развития, связи и массовых коммуникаций Российской Федерации по цифровому развитию



5. "ЦИФРОВОЕ ГОСУДАРСТВЕННОЕ УПРАВЛЕНИЕ"

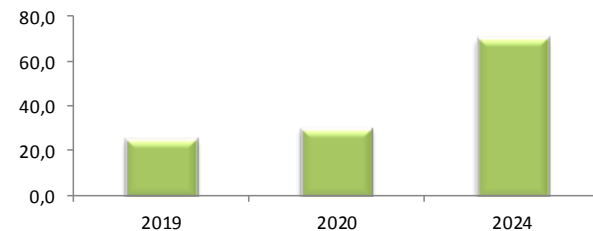
5.1. Доля взаимодействий граждан и коммерческих организаций с органами власти РБ и местного самоуправления, осуществляемых в цифровом виде, %

Базовое значение	20,0
2019	25,0
2020	30,0
2024	70,0



5.2. Доля приоритетных государственных услуг и сервисов, оказываемых органами власти РБ и местного самоуправления, соответствующих целевой модели цифровой трансформации, %

Базовое значение	3,0
2019	6,0
2020	15,0
2024	100,0





МАЛОЕ И СРЕДНЕЕ ПРЕДПРИНИМАТЕЛЬСТВО И ПОДДЕРЖКА ИНДИВИДУАЛЬНОЙ ПРЕДПРИНИМАТЕЛЬСКОЙ ИНИЦИАТИВЫ

ЦЕЛЬ ПРОЕКТА:



1

Увеличение численности занятых в сфере малого и среднего предпринимательства, включая индивидуальных предпринимателей, до 25 млн. человек

РЕГИОНАЛЬНЫЕ ПРОЕКТЫ, ВХОДЯЩИЕ В НАЦИОНАЛЬНЫЙ ПРОЕКТ:

"Расширение доступа субъектов малого и среднего предпринимательства к финансовой поддержке, в т.ч. к льготному финансированию"

617,6

"Акселерация субъектов малого и среднего предпринимательства"

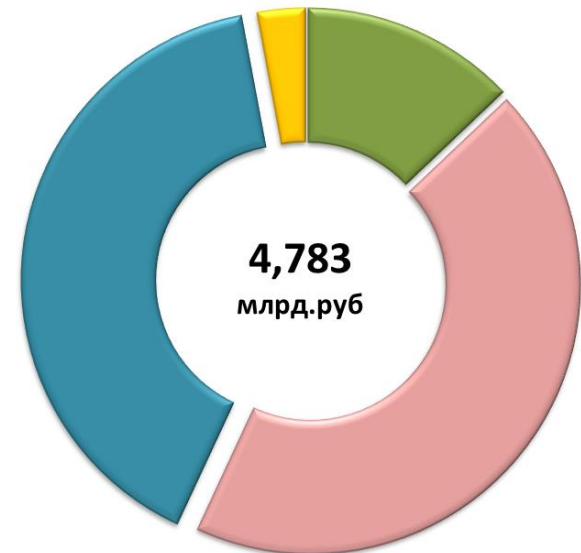
2 104,5

"Создание системы поддержки фермеров и развитие сельской кооперации"

1 920,2

"Популяризация предпринимательства в РБ"

140,5



ИСТОЧНИКИ:

МЛН.РУБ.	4401	Федеральный бюджет	190	Консолидированный бюджет РБ
	0	Бюджеты гос.внебюджетных фондов РФ	192	Внебюджетные источники

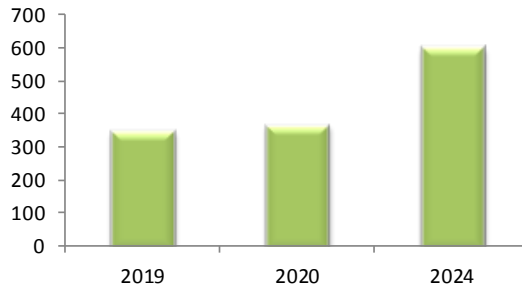


МАЛОЕ И СРЕДНЕЕ ПРЕДПРИНИМАТЕЛЬСТВО И ПОДДЕРЖКА ИНДИВИДУАЛЬНОЙ ПРЕДПРИНИМАТЕЛЬСКОЙ ИНИЦИАТИВЫ


1. "УЛУЧШЕНИЕ УСЛОВИЙ ВЕДЕНИЯ ПРЕДПРИНИМАТЕЛЬСКОЙ ДЕЯТЕЛЬНОСТИ"; "РАСШИРЕНИЕ ДОСТУПА СУБЪЕКТОВ МАЛОГО И СРЕДНЕГО ПРЕДПРИНИМАТЕЛЬСТВА К ФИНАНСОВОЙ ПОДДЕРЖКЕ, В Т.Ч.К ЛЬГОТНОМУ ФИНАНСИРОВАНИЮ"

1.1. Количество выдаваемых микрозаймов, ед.

Базовое значение	-
2019	346
2020	367
2024	599

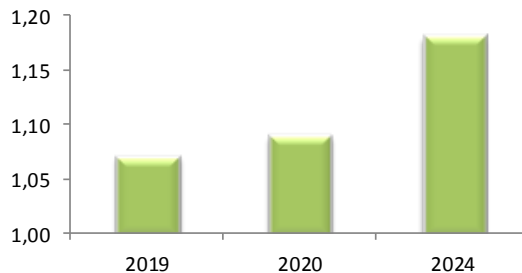


Пополнение активов организаций инфраструктуры поддержки предпринимательства Республики Башкортостан за счет средств и федерального бюджета и бюджета Республики Башкортостан



1.2. Суммарный объём кредитов, выдаваемых субъектам МСП с привлечением гарантий и поручительств АО "Корпорация "МСП", АО "МСП Банк" и региональных гарантийных организаций, млрд.руб.

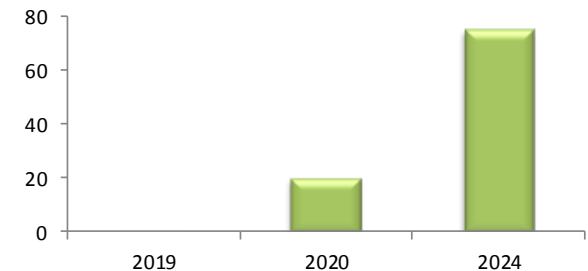
Базовое значение	-
2019	1,07
2020	1,09
2024	1,18



1.3.

Количество самозанятых граждан, зафиксировавших свой статус, с учётом введения налогового режима для самозанятых, нарастающим итогом, тыс.чел.

Базовое значение	-
2019	0
2020	20
2024	75



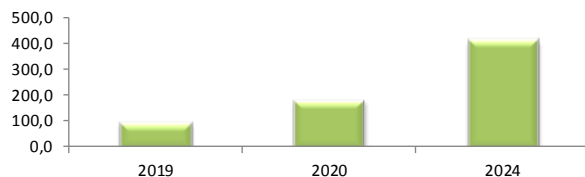


МАЛОЕ И СРЕДНЕЕ ПРЕДПРИНИМАТЕЛЬСТВО И ПОДДЕРЖКА ИНДИВИДУАЛЬНОЙ ПРЕДПРИНИМАТЕЛЬСКОЙ ИНИЦИАТИВЫ

2. "АКСЕЛЕРАЦИЯ СУБЪЕКТОВ МАЛОГО И СРЕДНЕГО ПРЕДПРИНИМАТЕЛЬСТВА"

2.1. Количество субъектов МСП, выведенных на экспорт при поддержке Центра координации поддержки экспортно ориентированных субъектов МСП, нарастающим итогом, ед.

Базовое значение	-
2019	90,0
2020	176,0
2024	407,0



Оказание Центром координации поддержки экспортно ориентированных субъектов малого и среднего предпринимательства Республики Башкортостан экспортной поддержки 90 субъектам малого и среднего предпринимательства



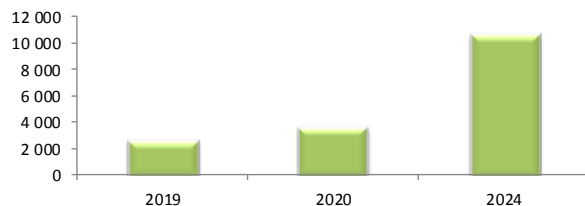
Обеспечение вовлечения в субъекты малого и среднего предпринимательства **не менее 239** участников регионального проекта «Популяризация предпринимательства в Республике Башкортостан»



Создание в г.Уфа Центра «Мой бизнес» путем объединения на единой площадке основных функций по предоставлению услуг малому бизнесу организациями инфраструктуры поддержки предпринимательства в качестве единой «точки доступа», оказание комплекса услуг, сервисов и мер поддержки не менее 2500 субъектам малого и среднего предпринимательства

2.2. Количество субъектов МСП и самозанятых граждан, получивших поддержку в рамках проекта, нарастающим итогом, ед.

Базовое значение	-
2019	2 601
2020	3 685
2024	10 594

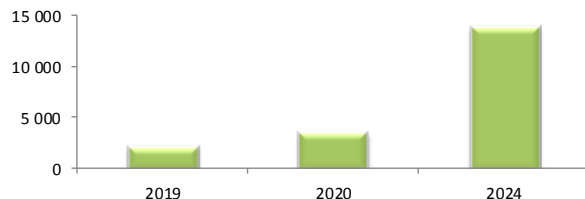


Реализация мероприятий по поддержке субъектов малого и среднего предпринимательства моногородов в рамках муниципальных программ поддержки предпринимательства

3. "СОЗДАНИЕ СИСТЕМЫ ПОДДЕРЖКИ ФЕРМЕРОВ И РАЗВИТИЕ СЕЛЬСКОЙ КООПЕРАЦИИ"

3.1. Количество вовлечённых в субъекты МСП, осуществляющие деятельность в сфере сельского хозяйства, в т.ч.за счёт средств гос.поддержки, в рамках федерального проекта "Система поддержки фермеров и развития сельской кооперации", нарастающим итогом, чел.

Базовое значение	-
2019	2 156
2020	3 576
2024	13 886



Обеспечение вовлечения в субъекты малого и среднего предпринимательства, осуществляющие деятельность в сфере сельского хозяйства, в 2019 году **не менее 2156** человек и/или субъектов малых форм хозяйствования агропромышленного комплекса

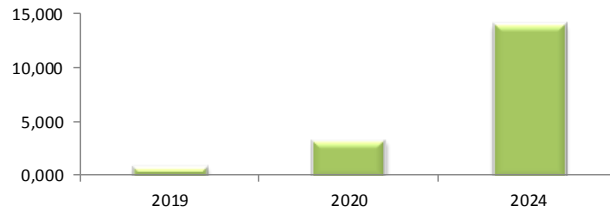


МАЛОЕ И СРЕДНЕЕ ПРЕДПРИНИМАТЕЛЬСТВО И ПОДДЕРЖКА ИНДИВИДУАЛЬНОЙ ПРЕДПРИНИМАТЕЛЬСКОЙ ИНИЦИАТИВЫ

4. "ПОПУЛЯРИЗАЦИЯ ПРЕДПРИНИМАТЕЛЬСТВА В РБ"

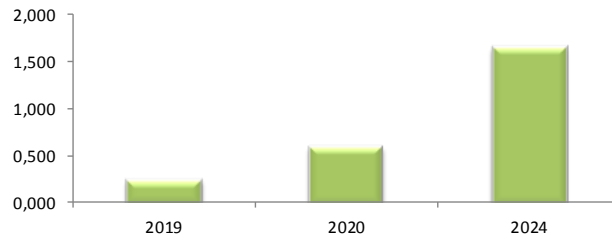
4.1. Количество физических лиц-участников регионального проекта, занятых в сфере малого и среднего предпринимательства, по итогам участия в федеральном проекте нарастающим итогом, тыс.чел.

Базовое значение	-
2019	0,811
2020	3,244
2024	14,015



4.2. Количество вновь созданных субъектов малого предпринимательства участниками проекта, нарастающим итогом, тыс.ед.

Базовое значение	-
2019	0,239
2020	0,598
2024	1,649



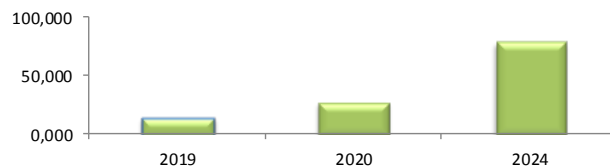
Разработка и реализация региональной информационной кампании по формированию благоприятного образа предпринимательства



Реализация комплексной программы по вовлечению в предпринимательскую деятельность и содействию создания собственного бизнеса

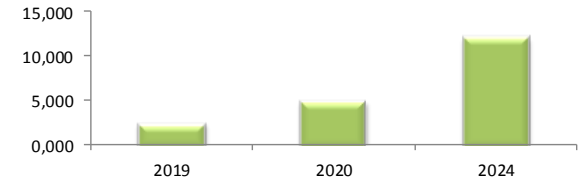
4.3. Количество физических лиц-участников регионального проекта, нарастающим итогом, тыс.чел.

Базовое значение	-
2019	13,287
2020	27,392
2024	78,453



4.4. Количество обученных основам ведения бизнеса, финансовой грамотности и иным навыкам предпринимательской деятельности, нарастающим итогом, тыс.чел.

Базовое значение	-
2019	2,433
2020	4,974
2024	12,051





МЕЖДУНАРОДНАЯ КООПЕРАЦИЯ И ЭКСПОРТ

ЦЕЛИ И ЦЕЛЕВЫЕ ПОКАЗАТЕЛИ:

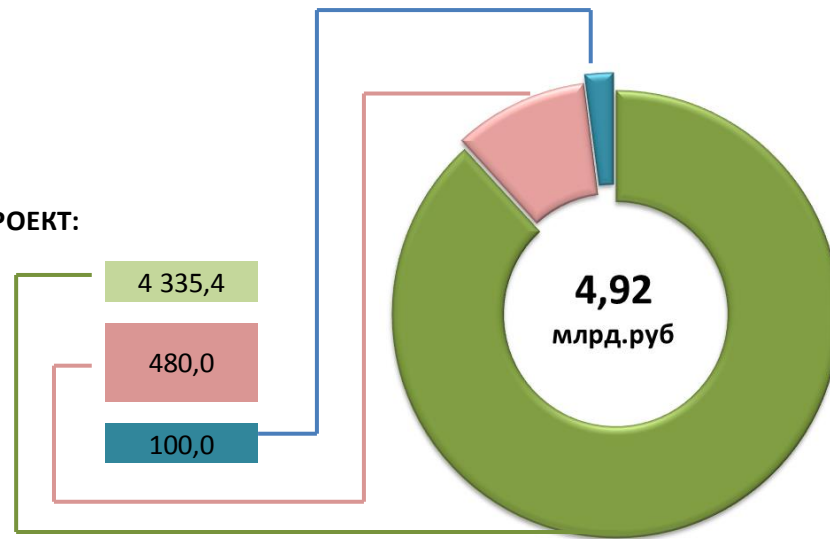
- ↑ 1 Формирование в обрабатывающей промышленности, сельском хозяйстве, сфере услуг глобальных конкурентоспособных несырьевых секторов, общая доля экспорта товаров (работ, услуг) которых составит не менее 20 процентов валового внутреннего продукта страны
- ↑ 2 Достижение объема экспорта (в стоимостном выражении) несырьевых неэнергетических товаров в размере 250 млрд. долларов США в год, в том числе продукции машиностроения - 50 млрд. долларов США в год и продукции агропромышленного комплекса - 45 млрд. долларов США в год, а также объема экспорта оказываемых услуг в размере 100 млрд. долларов США в год
- ↑ 3 Формирование эффективной системы разделения труда и производственной кооперации в рамках Евразийского экономического союза в целях увеличения объема торговли между государствами - членами союза не менее чем в полтора раза и обеспечения роста объема накопленных взаимных инвестиций в полтора раза

РЕГИОНАЛЬНЫЕ ПРОЕКТЫ, ВХОДЯЩИЕ В НАЦИОНАЛЬНЫЙ ПРОЕКТ:

"Экспорт продукции АПК в РБ"

"Развитие автомобильных и авиационных грузовых перевозок из "Международного аэропорта "Уфа"

"Развитие экспорта услуг в РБ"



ИСТОЧНИКИ:

МЛН.РУБ.	586	Федеральный бюджет	12	Консолидированный бюджет РБ
	0	Бюджеты гос.внебюджетных фондов РФ	4318	Внебюджетные источники

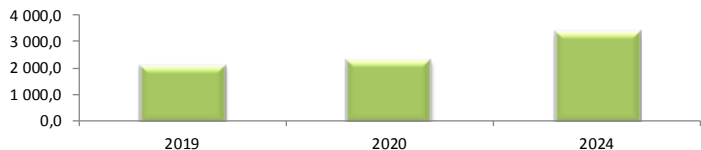


МЕЖДУНАРОДНАЯ КООПЕРАЦИЯ И ЭКСПОРТ

1. "ПРОМЫШЛЕННЫЙ ЭКСПОРТ", "РАЗВИТИЕ ЭКСПОРТА В РЕСПУБЛИКЕ БАШКОРТОСТАН"

1.1. Объём экспорта конкурентоспособной промышленной продукции, млн.долларов США

Базовое значение	-
2019	2 081,1
2020	2 290,1
2024	3 315,7



Обеспечение проведения отбора **не менее 5** производителей продукции регионального значения, осуществляющих производство конкурентоспособной продукции и реализующих корпоративные программы повышения конкурентоспособности, в перечень производителей регионального значения



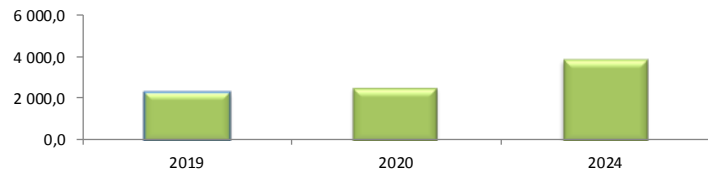
Содействие производителям продукции регионального значения в получении гос.поддержки в форме субсидий кредитным организациям из федерального бюджета в целях компенсации части процентных ставок по экспортным кредитам и иным инструментам финансирования, аналогичным кредиту по экономической сути



Внедрение механизма субсидирования части затрат субъектов малого и среднего предпринимательства, связанных с транспортировкой товаров на экспорт (в том числе пилотных партий)

1.2. Объём экспорта несырьевых неэнергетических товаров, млн.долларов США

Базовое значение	-
2019	2 253,0
2020	2 500,9
2024	3 827,9



Реализация акселерационных программ для экспортно ориентированных субъектов малого и среднего предпринимательства региона



Оказание содействия **не менее 255** компаниям РБ в участии в выставочно-ярмарочных мероприятиях в России и за рубежом, бизнес-миссиях



Внедрение в полном объеме Стандарта деятельности органов исполнительной власти субъекта РФ по обеспечению благоприятных условий для развития экспортной деятельности (Региональный экспортный стандарт 2.0)



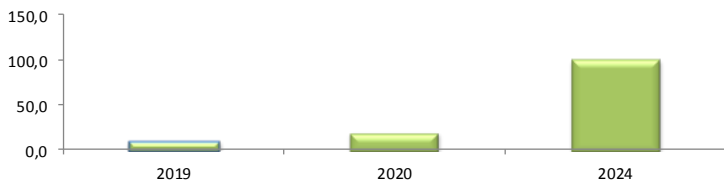
Проведение конкурса «Лучший экспортер года»



Проведение в г.Уфа международного экспортного форума «Время экспортировать»

1.3. Прирост количества компаний-экспортёров из числа МСП, % к 2018 году

Базовое значение	-
2019	10,0
2020	20,0
2024	100,0



Оказание гос.поддержки АНО «Центр координации поддержки экспортно ориентированных субъектов малого и среднего предпринимательства РБ» **не менее чем 1200** экспортерам и экспортно ориентированным организациям, обеспечение заключения **90** экспортных контрактов на сумму **не менее 26,0 млн. долл. США**



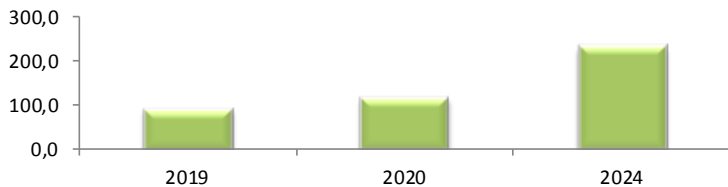
МЕЖДУНАРОДНАЯ КООПЕРАЦИЯ И ЭКСПОРТ

2. "ЭКСПОРТ ПРОДУКЦИИ АПК В РЕСПУБЛИКЕ БАШКОРТОСТАН"

2.1. Объем экспорта продукции АПК, млн.долларов США

Базовое значение -

2019	91,0
2020	115,0
2024	230,0

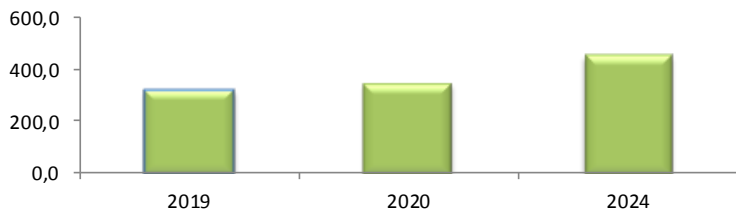


3. "РАЗВИТИЕ ЭКСПОРТА УСЛУГ В РЕСПУБЛИКЕ БАШКОРТОСТАН"

3.1. Объем экспорта услуг, млн.долларов США

Базовое значение -

2019	316,5
2020	343,6
2024	452,0



Достижение объема экспорта продукции АПК (в стоимостном выражении) в размере **230 млн.долларов США** к концу 2024 года за счёт создания новой товарной массы, экспортно-ориентированной товаропроводящей инфраструктуры, устранения торговых барьеров для обеспечения доступа продукции АПК на целевые рынки и создания системы продвижения и позиционирования продукции АПК



Усиление деловых отношений по направлению деятельности Федерального агентства по туризму Министерства экономического развития РФ с Японией, Ираном, Кореей, Арменией, Белоруссией и Узбекистаном



Разработка комплекса мер по увеличению объема экспорта услуг категорий «Прочие деловые услуги», «Поездки», «Услуги частным лицам и услуги в сфере культуры и отдыха» и утверждение планов мероприятий («дорожная карта») по ним



Реализация программ социального и детского туризмов: предоставление туристских услуг гражданам старшего поколения – **не менее 900 чел.**; разработка и внедрение туров выходного дня для детей



Размещение в сети Интернет на экспортном портале РБ информации о действующих и потенциальных экспортёрах услуг и ее включение в экспортный каталог



Разработка мультиплатформенного приложения по таргетингу иностранных туристов



Проведение анкетирования компаний РБ, осуществляющих экспорт услуг, и направление информации о барьерах услуг в Министерство экономического развития РФ

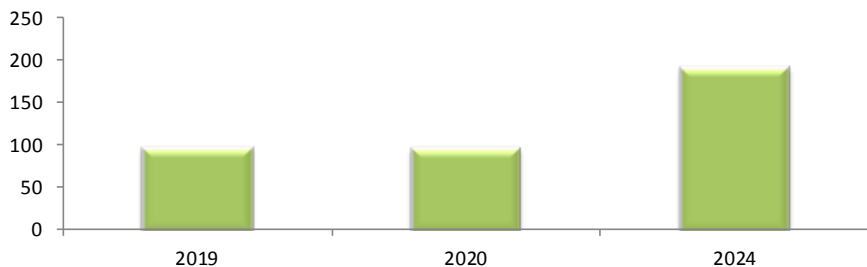


МЕЖДУНАРОДНАЯ КООПЕРАЦИЯ И ЭКСПОРТ

4. "РАЗВИТИЕ АВТОМОБИЛЬНЫХ И АВИАЦИОННЫХ ГРУЗОВЫХ ПЕРЕВОЗОК ИЗ "МЕЖДУНАРОДНОГО АЭРОПОРТА "УФА"

4.1. Увеличение количества посадок грузовых воздушных судов (ВС)

Базовое значение	-
2019	96
2020	96
2024	192

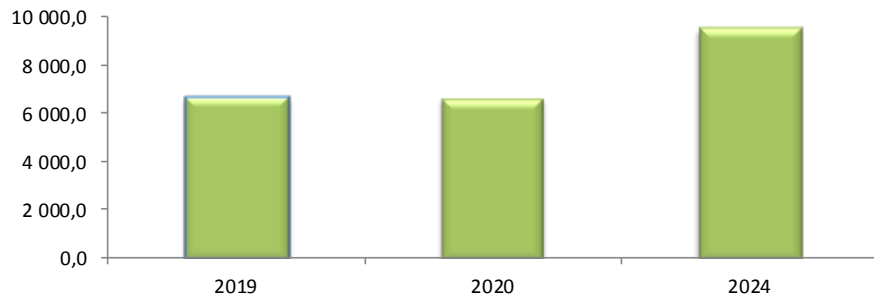


Обеспечение условий для обработки и перевалки грузов путем строительства «Авиационного грузового комплекса в Международном аэропорту «Уфа»



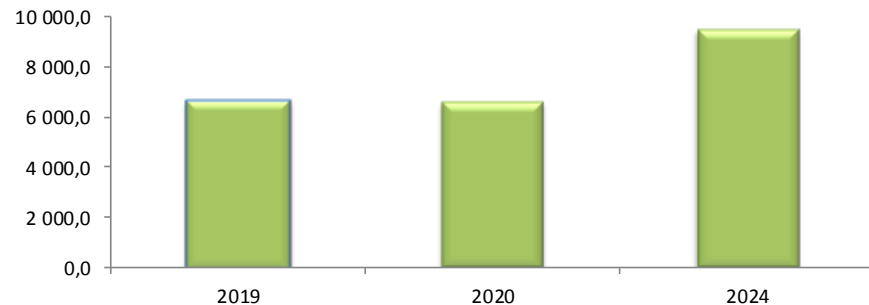
4.2. Перевалка грузов, тн

Базовое значение	-
2019	6 620,0
2020	6 620,0
2024	9 500,0



4.3. Реализация топлива, тн

Базовое значение	-
2019	5 760,0
2020	5 760,0
2024	11 520,0



ЦЕЛИ И ЦЕЛЕВЫЕ ПОКАЗАТЕЛИ:

- ↑ **1** Обеспечение присутствия Российской Федерации в числе пяти ведущих стран мира, осуществляющих научные исследования и разработки в областях, определяемых приоритетами научно-технологического развития
- ↑ **2** Обеспечение привлекательности работы в Российской Федерации для российских и зарубежных ведущих ученых и молодых перспективных исследователей
- ↑ **3** Опережающее увеличение внутренних затрат на научные исследования и разработки за счет всех источников по сравнению с ростом валового внутреннего продукта страны

РЕГИОНАЛЬНЫЕ ПРОЕКТЫ, ВХОДЯЩИЕ В НАЦИОНАЛЬНЫЙ ПРОЕКТ:

"Развитие научной и научно-производительной кооперации в РБ"

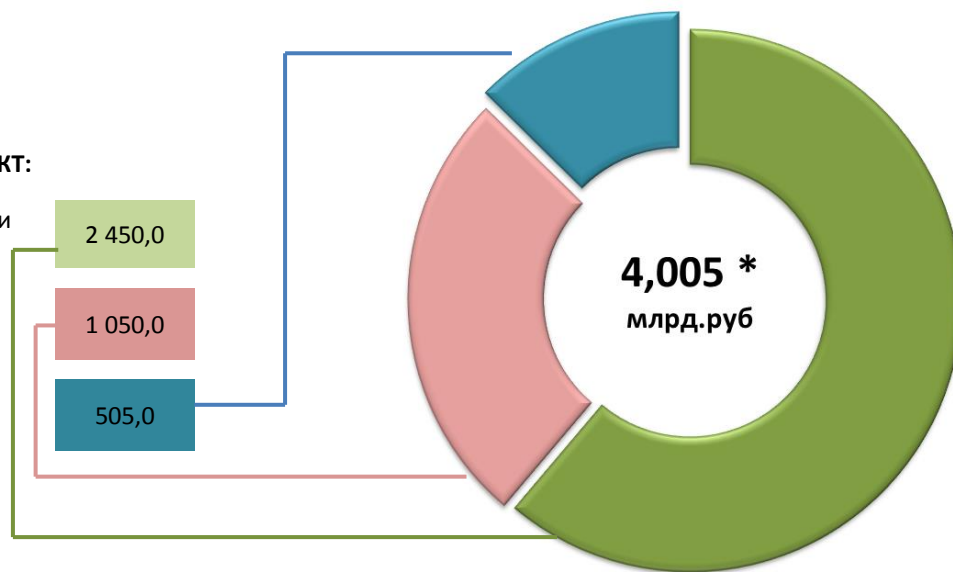
2 450,0

"Развитие передовой инфраструктуры для проведения исследований и разработок в РБ"

1 050,0

"Развитие кадрового потенциала в сфере исследований и разработок в РБ"

505,0



ИСТОЧНИКИ:

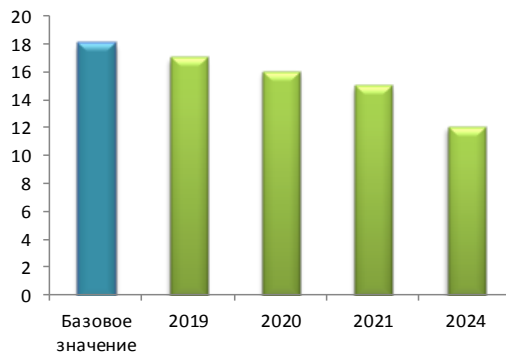
МЛН.РУБ.	Источники	МЛН.РУБ.	Источники
2545	Федеральный бюджет	50	Консолидированный бюджет РБ
0	Бюджеты гос.внебюджетных фондов РФ	1410	Внебюджетные источники

1. "РАЗВИТИЕ НАУЧНОЙ И НАУЧНО-ПРОИЗВОДСТВЕННОЙ КООПЕРАЦИИ В РБ", "РАЗВИТИЕ ПЕРЕДОВОЙ ИНФРАСТРУКТУРЫ ДЛЯ ПРОВЕДЕНИЯ ИССЛЕДОВАНИЙ И РАЗРАБОТОК В РБ"

1.1. Место РБ по объёму внутренних затрат на исследования и разработки в РФ

Базовое значение **18**

2019	17
2020	16
2021	15
2024	12

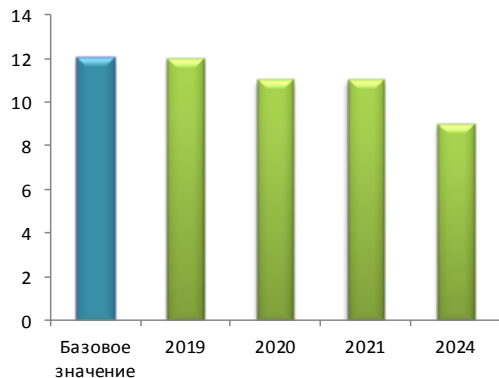


✓ Обеспечение участия в конкурсе Минобрнауки РФ на создание научно-образовательного центра в Республике Башкортостан в форме консорциума с участием Уфимского федерального исследовательского центра Российской академии наук, Академии наук Республики Башкортостан, вузов Республики Башкортостан, промышленных партнеров - лидеров экономики республики

1.2. Место РБ по удельному весу в общем числе патентных заявок РФ на изобретения в областях, определяемых приоритетами научно-технологического развития

Базовое значение **12**

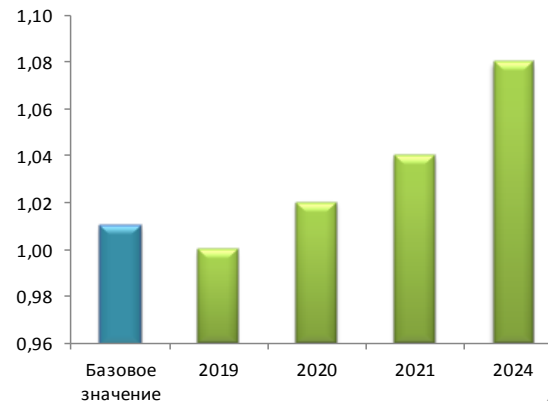
2019	12
2020	11
2021	11
2024	9



1.3. Соотношение темпа роста внутренних затрат на исследования и разработки за счёт всех источников и темпа роста валового регионального продукта

Базовое значение **1,01**

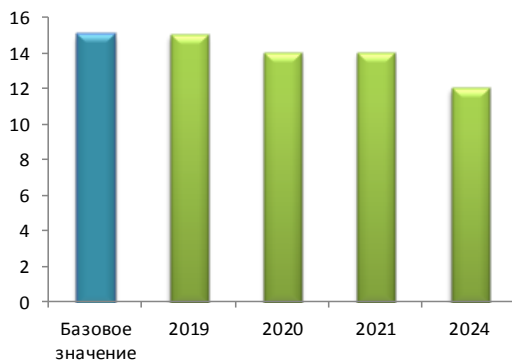
2019	1,00
2020	1,02
2021	1,04
2024	1,08



2. "РАЗВИТИЕ КАДРОВОГО ПОТЕНЦИАЛА В СФЕРЕ ИССЛЕДОВАНИЙ И РАЗРАБОТОК В РБ"

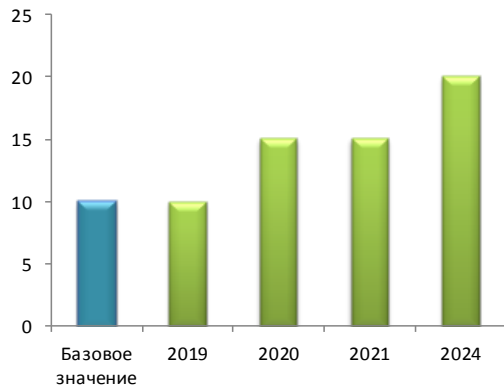
2.1. Место РБ по численности исследователей в эквиваленте полной занятости в РФ

Базовое значение	15
2019	15
2020	14
2021	14
2024	12



2.2. Численность учёных РБ, имеющих публикации в научных изданиях первого и второго кварталей, индексируемых в международных базах данных

Базовое значение	10
2019	10
2020	15
2021	15
2024	20



2.3. Доля исследователей в возрасте до 39 лет в общей численности исследователей, %

Базовое значение	55,60
2019	56,0
2020	56,1
2021	56,2
2024	56,5

