

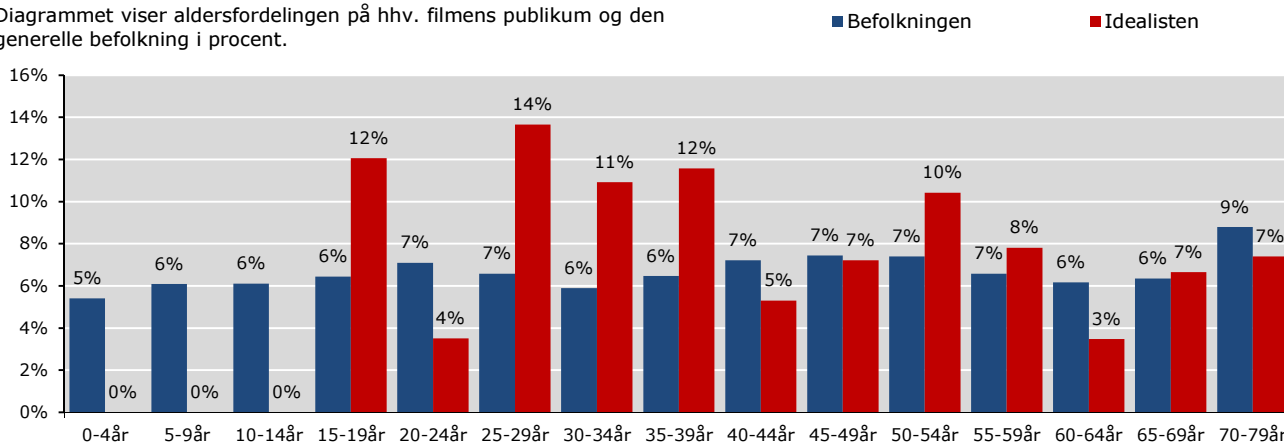
IDEALISTEN

PUBLIKUM - OVERBLIK

Instruktør: Christina Rosendahl
Producent: Toolbox Film
Premiere: 09.04.2015

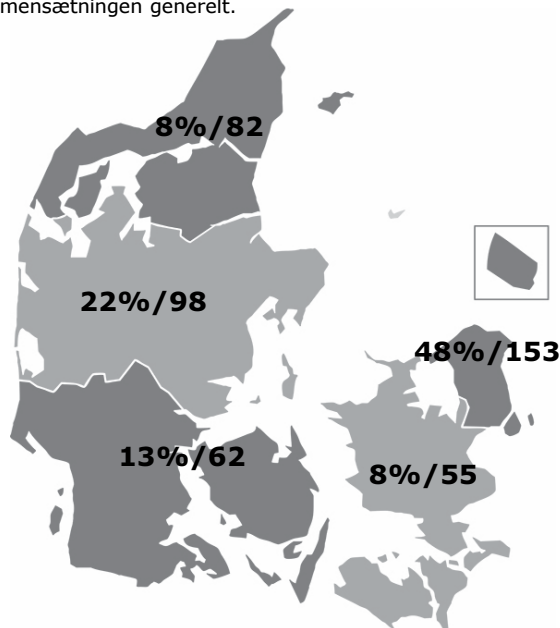
Aldersprofil

Diagrammet viser aldersfordelingen på hhv. filmens publikum og den generelle befolkning i procent.



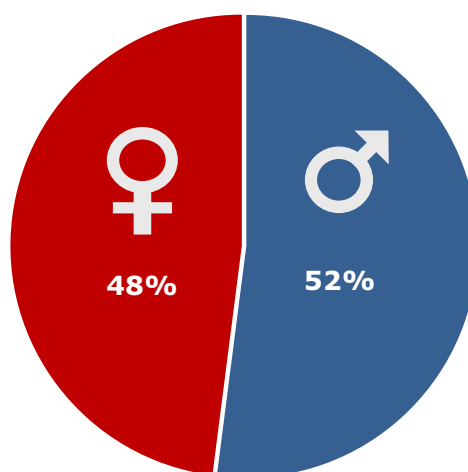
Geografisk fordeling

Kortet viser den procentvise fordeling af filmens publikum i de fem regioner, samt affinitetsindex ift. befolknings-sammensætningen generelt.



Kønsfordeling

Kønsfordeling af publikum.



Billetsalg fordelt på alder

| Aldersgruppe | 0-4år | 5-9år | 10-14år | 15-19år | 20-24år | 25-29år | 30-34år | 35-39år | 40-44år | 45-49år | 50-54år | 55-59år | 60-64år | 65-69år | 70-79år | Total |
|-------------------|-------|-------|---------|---------|---------|---------|---------|---------|---------|---------|---------|---------|---------|---------|---------|--------|
| Andel af publikum | 0% | 0% | 0% | 12% | 4% | 14% | 11% | 12% | 5% | 7% | 10% | 8% | 3% | 7% | 100% | 100% |
| Penetration* | 0% | 0% | 0% | 2% | 0% | 2% | 2% | 1% | 1% | 1% | 1% | 1% | 0% | 1% | 1% | 1% |
| Billetter | 0 | 0 | 0 | 5.419 | 1.577 | 6.133 | 4.907 | 5.199 | 2.379 | 3.237 | 4.683 | 3.507 | 1.561 | 2.989 | 3.324 | 44.917 |

*Penetration betegner, hvor stor en procentdel af hele aldersgruppen, der har set filmen. Der tages ikke højde for eventuel dobbeltdækning, hvor den samme person ser samme film flere

Base: 137 respondenter
 Kilde: DRF Film Monitor, TNS GALLUP INDEX DANMARK
 Uddybende om tallene: dfi.dk/publikumsoverblik
 Gengivelse kun tilladt med henvisning til kilde: DFI