

OVER GADEN, UNDER VANDET

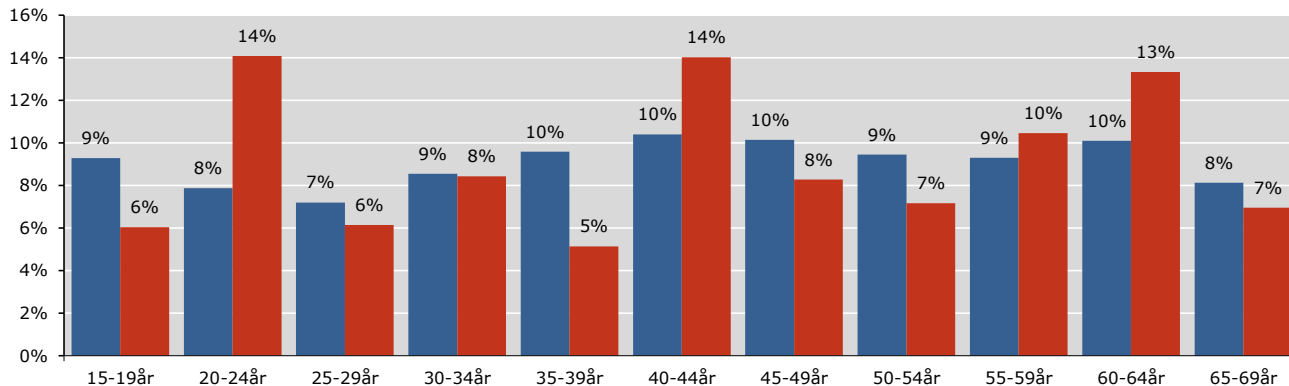
PUBLIKUM - OVERBLIK

Instruktør: Charlotte Sieling
Producent: Nimbus Film
Premiere: 23.10.2009

Aldersprofil

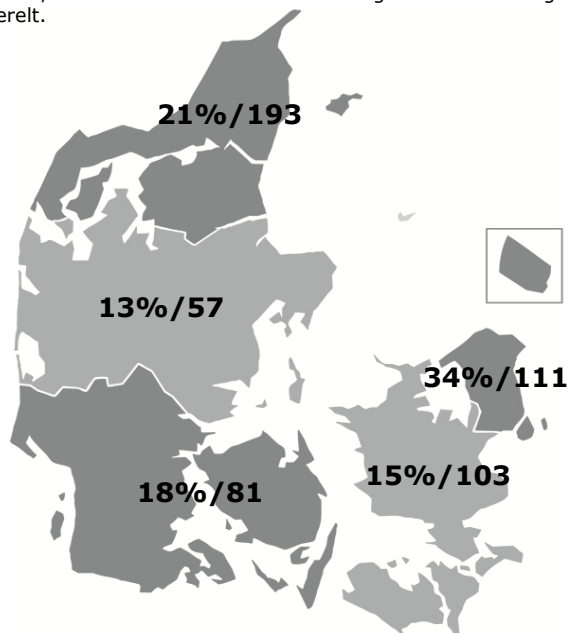
Diagrammet viser aldersfordelingen på hhv. filmens publikum og den generelle befolkning i procent.

■ Befolkningen
 ■ Over Gaden, Under Vandet



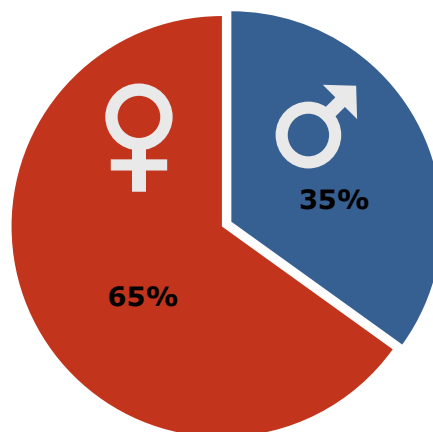
Geografisk fordeling

Kortet viser den procentvise fordeling af filmens publikum i de 5 regioner, samt affinitetsindex ift. befolkningssammensætningen generelt.



Kønsfordeling

Kønsfordeling af publikum.



Billetsalg fordelt på alder

Billetsalg opgjort efter filmens 12. uge i biografene

Aldersgruppe	15-19år	20-24år	25-29år	30-34år	35-39år	40-44år	45-49år	50-54år	55-59år	60-64år	65-69år	Total
Andel af publikum	6%	14%	6%	8%	5%	14%	8%	7%	10%	13%	7%	100%
Penetration*	3%	6%	3%	4%	2%	5%	3%	3%	5%	6%	3%	3%
Billetter	9.186	21.420	9.338	12.817	7.797	21.332	12.581	10.893	15.914	20.283	10.564	152.123

*Penetration betegner, hvor stor en procentdel af hele aldersgruppen, der har set filmen. Der tages ikke højde for eventuel dobbeltdækning, hvor den samme person ser samme film flere gange i biografen.

Base: 207 respondenter
 Kilde: DRF Film Monitor, TNS GALLUP INDEX DANMARK
 Uddybende om tallene: dfi.dk/publikumsoverblik
 Gengivelse kun tilladt med henvisning til kilde: DFI PROFILBASEN