

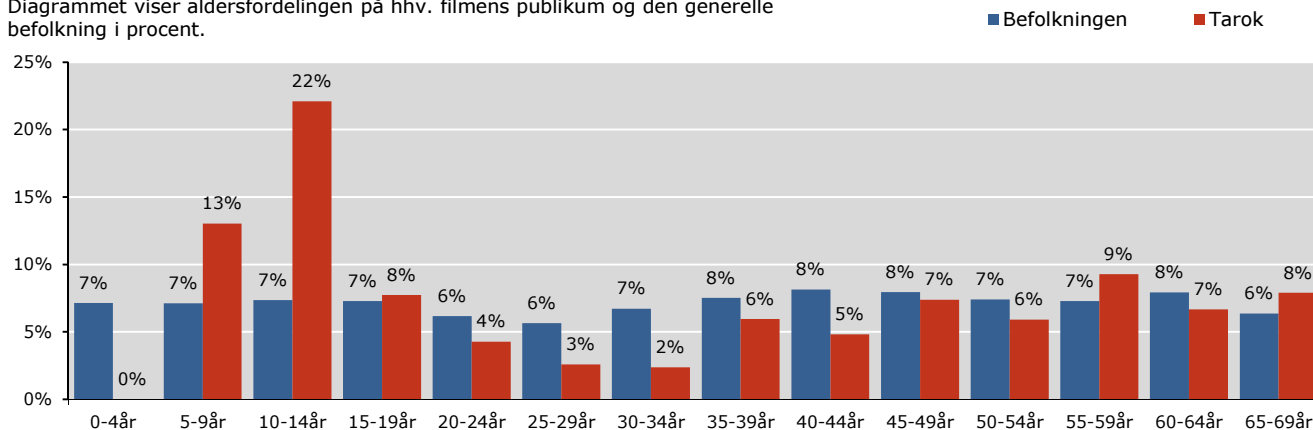
TAROK

PUBLIKUM - OVERBLIK

Instruktør: Anne-Grethe Bjarup Riis
Producent: Regner Grasten Film
Premiere: 31.10.2013

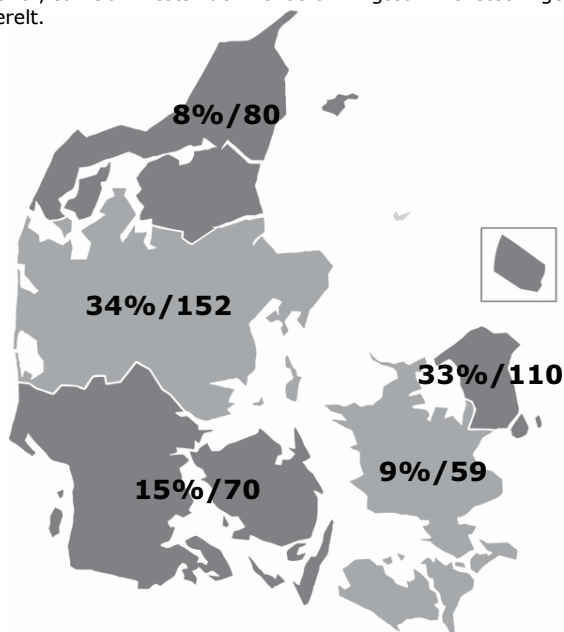
Aldersprofil

Diagrammet viser aldersfordelingen på hhv. filmens publikum og den generelle befolkning i procent.



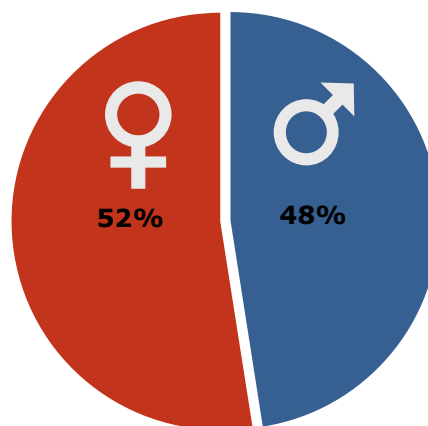
Geografisk fordeling

Kortet viser den procentvise fordeling af filmens publikum i de 5 regioner, samt affinitetsindex ift. befolkningssammensætningen generelt.



Kønsfordeling

Kønsfordeling af publikum.



Billetsalg fordelt på alder

Billetsalg opgjort efter filmens 12. uge i biografkerne

Aldersgruppe	0-4år	5-9år	10-14år	15-19år	20-24år	25-29år	30-34år	35-39år	40-44år	45-49år	50-54år	55-59år	60-64år	65-69år	Total
Andel af publikum	0%	13%	22%	8%	4%	3%	2%	6%	5%	7%	6%	9%	7%	8%	100%
Penetration*	0%	4%	7%	2%	1%	1%	1%	2%	1%	2%	2%	3%	2%	2%	2%
Billetter	0	13.675	23.170	8.114	4.471	2.707	2.490	6.258	5.061	7.752	6.190	9.723	7.003	8.278	104.893

*Penetration betegner, hvor stor en procentdel af hele aldersgruppen, der har set filmen. Der tages ikke højde for eventuel dobbeltdekning, hvor den samme person ser samme film flere gange i biografen.

Base: 148 respondenter
 Kilde: DRF Film Monitor, TNS GALLUP INDEX DANMARK
 Uddybende om tallene: dfi.dk/publikumsoverblik
 Gengivelse kun tilladt med henvisning til kilde: DFI PROFILBASEN