

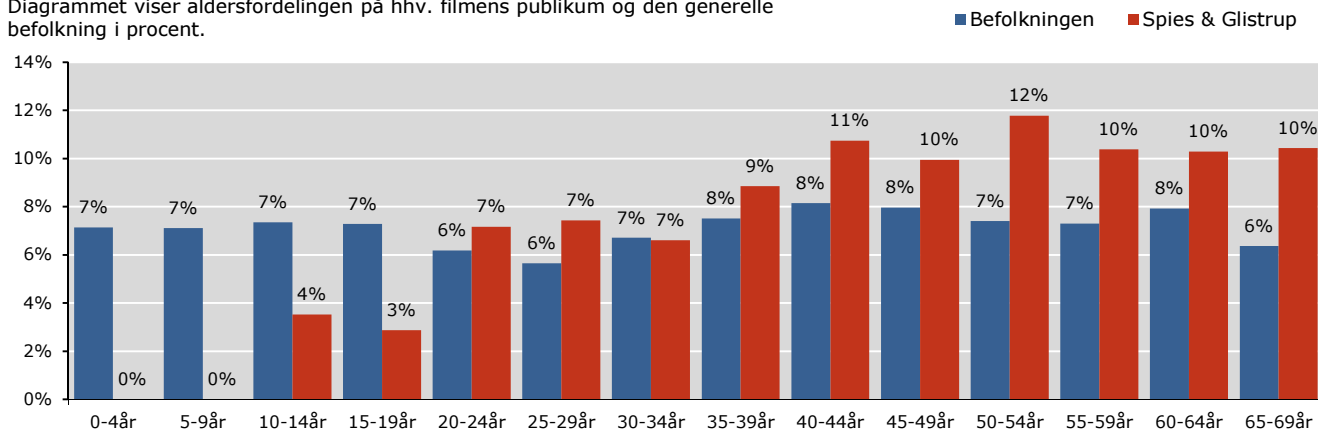
## SPIES & GLISTRUP

PUBLIKUM - OVERBLIK

**Instruktør:** Christoffer Boe  
**Producent:** Alphaville Pictures Copenhagen  
**Premiere:** 29.08.2013

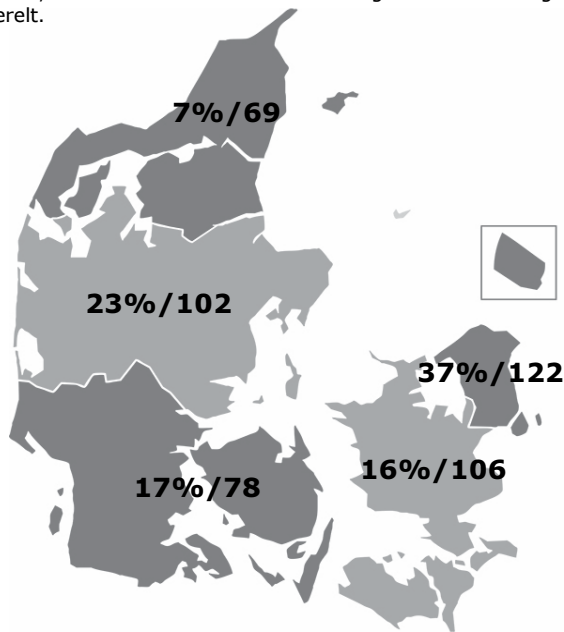
### Aldersprofil

Diagrammet viser aldersfordelingen på hhv. filmens publikum og den generelle befolkning i procent.



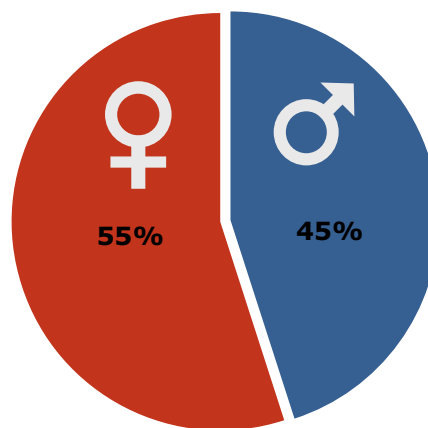
### Geografisk fordeling

Kortet viser den procentvise fordeling af filmens publikum i de 5 regioner, samt affinitetsindex ift. befolknings sammensætningen generelt.



### Kønsfordeling

Kønsfordeling af publikum.



### Billetsalg fordelt på alder

Billetsalg opgjort efter filmens 12. uge i biografene

Aldersgruppe	0-4år	5-9år	10-14år	15-19år	20-24år	25-29år	30-34år	35-39år	40-44år	45-49år	50-54år	55-59år	60-64år	65-69år	Total
Andel af publikum	0%	0%	4%	3%	7%	7%	7%	9%	11%	10%	12%	10%	10%	10%	100%
Penetration*	0%	0%	3%	3%	7%	8%	7%	8%	9%	8%	10%	10%	10%	10%	7%
Billetter	0	0	11.623	9.473	23.596	24.457	21.778	29.163	35.399	32.749	38.797	34.189	33.906	34.349	329.479

\*Penetration betegner, hvor stor en procentdel af hele aldersgruppen, der har set filmen. Der tages ikke højde for eventuel dobbeltdækning, hvor den samme person ser samme film flere gange i biografen.

Base: 537 respondenter  
 Kilde: DRF Film Monitor, TNS GALLUP INDEX DANMARK  
 Uddybende om tallene: [dfi.dk/publikumsoverblik](http://dfi.dk/publikumsoverblik)  
 Gengivelse kun tilladt med henvisning til kilde: DFI PROFILBASEN