

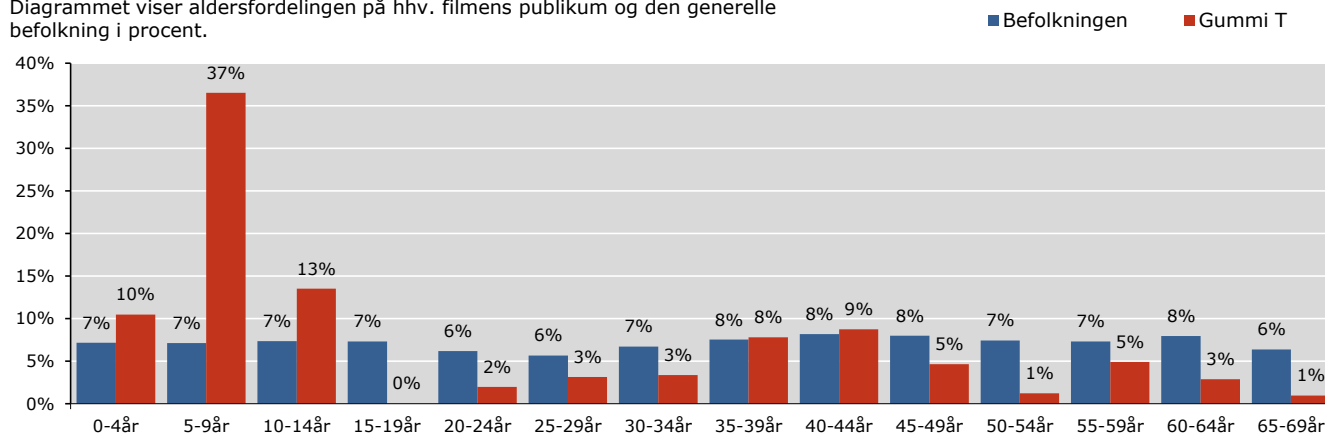
GUMMI T

PUBLIKUM - OVERBLIK

Instruktør: Michael Hegner
Producent: Crone Film Produktion
Premiere: 16.05.2012

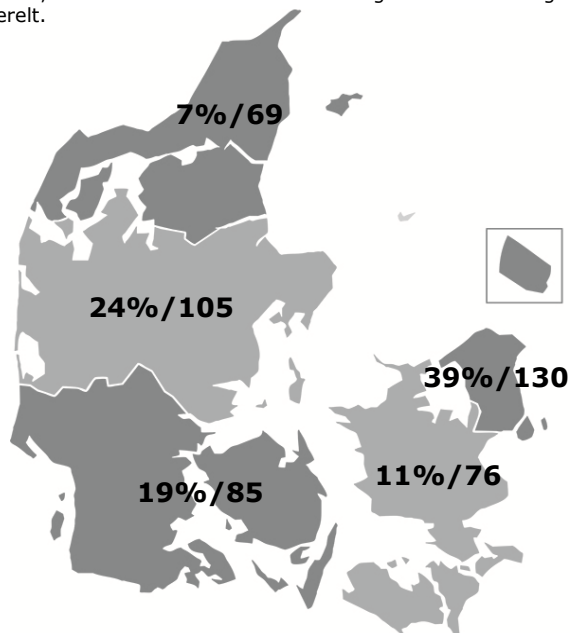
Aldersprofil

Diagrammet viser aldersfordelingen på hhv. filmens publikum og den generelle befolkning i procent.



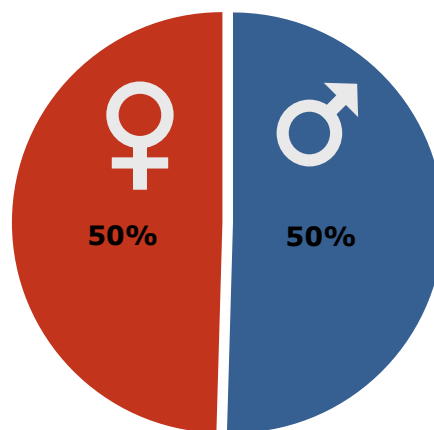
Geografisk fordeling

Kortet viser den procentvise fordeling af filmens publikum i de 5 regioner, samt affinitetsindex ift. befolkningssammensætningen generelt.



Kønsfordeling

Kønsfordeling af publikum.



Billetsalg fordelt på alder

Billetsalg opgjort efter filmens 12. uge i biografene

Aldersgruppe	0-4år	5-9år	10-14år	15-19år	20-24år	25-29år	30-34år	35-39år	40-44år	45-49år	50-54år	55-59år	60-64år	65-69år	Total
Andel af publikum	10%	37%	13%	0%	2%	3%	3%	8%	9%	5%	1%	5%	3%	1%	100%
Penetration*	6%	21%	8%	0%	1%	2%	2%	4%	4%	2%	1%	3%	2%	1%	4%
Billetter	19.580	68.283	25.235	0	3.689	5.844	6.297	14.565	16.321	8.626	2.285	9.149	5.374	1.770	187.020

*Penetration betegner, hvor stor en procentdel af hele aldersgruppen, der har set filmen. Der tages ikke højde for eventuel dobbeltdækning, hvor den samme person ser samme film flere gange i biografen.

Base: 117 respondenter
 Kilde: DRF Film Monitor, TNS GALLUP INDEX DANMARK
 Uddybende om tallene: dfi.dk/publikumsoverblik
 Gengivelse kun tilladt med henvisning til kilde: DFI PROFILBASEN