

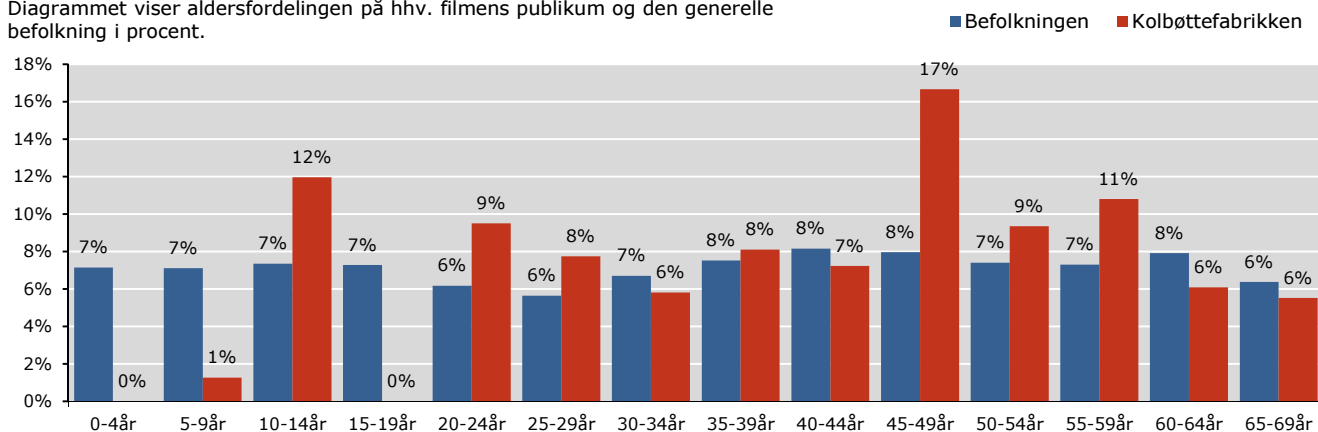
## KOLBØTTEFABRIKKEN

PUBLIKUM - OVERBLIK

**Instruktør:** Morten BH  
**Producent:** Fridthjof Film  
**Premiere:** 29.05.2014

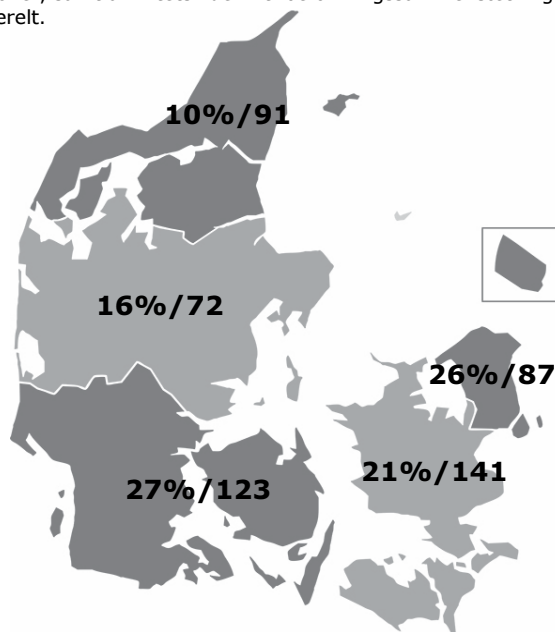
### Aldersprofil

Diagrammet viser aldersfordelingen på hhv. filmens publikum og den generelle befolkning i procent.



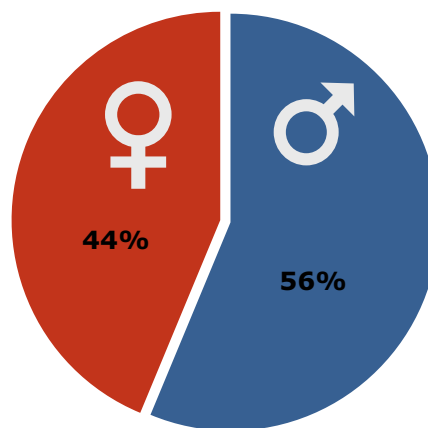
### Geografisk fordeling

Kortet viser den procentvise fordeling af filmens publikum i de 5 regioner, samt affinitetsindex ift. befolknings sammensætningen generelt.



### Kønsfordeling

Kønsfordeling af publikum.



### Billetsalg fordelt på alder

Billetsalg opgjort efter filmens 12. uge i biograferne

Aldersgruppe	0-4år	5-9år	10-14år	15-19år	20-24år	25-29år	30-34år	35-39år	40-44år	45-49år	50-54år	55-59år	60-64år	65-69år	Total
Andel af publikum	0%	1%	12%	0%	9%	8%	6%	8%	7%	17%	9%	11%	6%	6%	100%
Penetration*	0%	0%	1%	0%	1%	1%	0%	1%	0%	1%	1%	1%	0%	0%	1%
Billetter	0	341	3.221	0	2.557	2.085	1.562	2.181	1.947	4.487	2.515	2.908	1.636	1.486	26.926

\*Penetration betegner, hvor stor en procentdel af hele aldersgruppen, der har set filmen. Der tages ikke højde for eventuel dobbeltdækning, hvor den samme person ser samme film flere gange i biografen.

Base: 85 respondenter  
 Kilde: DRF Film Monitor, TNS GALLUP INDEX DANMARK  
 Uddybende om tallene: [dfi.dk/publikumsoverblik](http://dfi.dk/publikumsoverblik)  
 Gengivelse kun tilladt med henvisning til kilde: DFI PROFILBASEN